

Datenhandbuch

Öffentliche Gewalt im Stadtquartier

*Eine Studie über die Lebensverhältnisse in ethnisch unterschiedlich
strukturierten Stadtquartieren*

zusammengestellt von:

Jelena Hohlweg

Maria Derr

Kurt Salentin

Jelena Hohlweg | Maria Derr | Kurt Salentin

Datenhandbuch

Öffentliche Gewalt im Stadtquartier. Eine Studie über die Lebensverhältnisse in ethnisch unterschiedlich strukturierten Stadtquartieren

IKG Technical Report Nr. 7, Version 1 | Erschienen Dezember 2014

Publiziert unter der [Creative Commons Attribution-No Derivatives License](#)

Redaktion: Heiko Mata | Kurt Salentin

Vorschlag Bibliographische Angabe:

Datenhandbuch:

Hohlweg, Jelena; Derr, Maria; Salentin, Kurt (2014): Datenhandbuch Öffentliche Gewalt im Stadtquartier. Eine Studie über die Lebensverhältnisse in ethnisch unterschiedlich strukturierten Stadtquartieren. IKG Technical Report Nr. 7, Version 1. Bielefeld

Datensatz:

Heitmeyer, Wilhelm; Kock, Sonja; Marth, Julia; Schroth, Andreas; Thome, Helmut; van de Wetering, Denis (2005): Datensatz Öffentliche Gewalt im Stadtquartier. Eine Studie über die Lebensverhältnisse in ethnisch unterschiedlich strukturierten Stadtquartieren. Version: 1.1.1 Universität Bielefeld, Institut für interdisziplinäre Konflikt und Gewaltforschung. <http://dx.doi.org/10.4232/1.5171>

Datensatz verfügbar über GESIS Datenarchiv für Sozialwissenschaften:

<https://dbk.gesis.org/dbksearch/index.asp?db=d>

Vorwort

Das Institut für interdisziplinäre Konflikt- und Gewaltforschung der Universität Bielefeld übergibt, zusammen mit dieser Dokumentation, Daten von erheblicher Bedeutung für die sozialwissenschaftliche Forschung an die Fachöffentlichkeit. Mit der Datenpublikation ist die Hoffnung verbunden, dass durch Sekundäranalysen vertiefende Erkenntnisse über Konflikt- und Gewaltphänomene gewonnen werden.

Die Aufarbeitung der Daten wurde durch eine Zuwendung des Ministeriums für Innovation, Wissenschaft und Forschung des Landes Nordrhein-Westfalen (Aktenzeichen 324 B.03.02.01.03-6-108353) für das Projekt *Dokumentation und Publikation ausgewählter Daten der Konflikt- und Gewaltforschung*¹ im Rahmen des Förderprogramms *Geistes- und Sozialwissenschaften NRW* ermöglicht. Die ursprüngliche Datenerhebung wurde von anderen Stellen gefördert, im Einzelnen wird dies in Abschnitt 2 dieser Dokumentation erläutert.

Bei der von diesem Projekt in Angriff genommenen retrograden, d. h. im Abstand von teils mehreren Jahren zur Primärforschung erfolgten Dokumentation, waren verschiedene Herausforderungen zu meistern, die vorwiegend mit dem Umstand zusammenhängen, dass die Dokumentare nicht an der Datenerhebung beteiligt waren. Deshalb wurde das vorliegende Datenhandbuch zwar von den auf der Titelseite genannten Personen zusammengestellt. Es beruht aber auf sehr unterschiedlichen Quellen: auf Informationen, die aus den Daten selbst und aus Analyseskripten hervorgehen, auf mündlichen und schriftlichen Auskünften der Primärforscher sowie auf vorliegenden Publikationen, Online-Projektdarstellungen, internen Methodenberichten der Primärforscher und der an den Studien beteiligten Umfrageinstitute. Die Verfasser haben für diese Dokumentation alle verfügbaren Quellen ausgewertet. Ein Einzelnachweis der Quellen kann wegen deren Vielzahl nicht geführt werden.

Die Verfasser danken allen Beteiligten für ihre Hilfe. Sie haben die vorliegende Dokumentation erst möglich gemacht.

Bielefeld, Dezember 2014

Maria Derr, Projektmitarbeiterin

Jelena Hohlweg, Projektmitarbeiterin

Kurt Salentin, Projektkoordinator

Andreas Zick, Institutsleiter

¹<http://www.uni-bielefeld.de/ikg/projekte/DokumentationPublikation.html>

Abstract

Das zentrale Erkenntnisinteresse der von der deutschen Forschungsgemeinschaft (DFG) geförderten stadtsoziologischen Studie *Öffentliche Gewalt im Stadtquartier. Eine Studie über die Lebensverhältnisse in ethnisch unterschiedlich strukturierten Stadtquartieren*² galt einem tieferen Verständnis gewalthafter Konfliktverhältnisse und Feindseligkeiten in benachteiligten Kontexten unter Berücksichtigung besonderer soziokultureller und ethnischer Konstellationen. Zu diesem Zweck wurde 2004/2005 u.a. eine einmalige, standardisierte Bewohnerbefragung (face-to-face) von jeweils ≈ 300 zufällig aus dem Einwohnermelderegister ausgewählten Einwohnern dreier Wohnviertel in west- und ostdeutschen Großstädten durchgeführt. Die Viertel stehen exemplarisch für mono-ethnische, bi-ethnische sowie multi-ethnische Wohnumfelder.

Die Daten sind geeignet, Zusammenhänge zwischen:

- der ethnischen Formation und der Problempерzeption für Gewaltbereitschaft im Stadtquartier,
- der Problemwahrnehmung und der Erfahrung von Gewalt, Kriminalität und Viktimisierung, der Gewaltlegitimation und der Forderung nach Kontrollverschärfungen,
- Wertorientierungen und Gewaltneigung,
- sozialen Lagen und Engagement sowie
- wahrgenommenen Problemlagen und Wegzugabsichten zu untersuchen.

Das Fragenspektrum reicht von objektiven Gegebenheiten im Stadtviertel und deren Wahrnehmung durch die Befragten, der sozialen Lage und Erfahrungen der sozialen Desintegration über gruppenbezogene Konfliktlinien, die Kriminalitätswahrnehmung und das Sicherheitsgefühl bis hin zu individuellen Reaktionsweisen auf der Ebene von Einstellungen und Verhalten.

Das vorliegende Datenhandbuch dient der Beschreibung der aus der quantitativen Befragung resultierenden Forschungsdaten. Dokumentiert sind grundlegende Informationen zu Anlage und Design der Studie, Grundgesamtheit, Stichprobe, Erhebung, Datenstruktur und Erhebungsinstrumenten. Der beschriebene Datensatz enthält insgesamt 967 Fälle und 412 Variablen.

²siehe auch: <http://www.uni-bielefeld.de/ikg/projekte/oegs.html>

Inhaltsverzeichnis

1	Forschungsziel	1
2	Institutioneller Hintergrund und wissenschaftliche Organisation	2
3	Grundgesamtheit und Stichprobe	3
3.1	Grundgesamtheit	3
3.2	Stichprobe	4
4	Studiendesign	5
4.1	Datenerhebungstechnik	5
4.2	Frageprogramm	5
5	Feldphase	6
5.1	Pretest	6
5.2	Erhebung	6
6	Skalenbeschreibungen	7
6.1	Desintegrationsansatz	7
7	Bibliographische Referenzen	9
8	Datenaufbereitung	10
9	Dateiformat	11
10	Merkmalsbeschreibung	13
10.1	Strukturmerkmale	13
10.2	Block 1: Angaben zur Person (Teil 1)	14
10.3	Block 2: Stadtteil	22
10.4	Block 3: Sicherheit im Stadtteil	66
10.5	Block 4: Wirtschaft und Politik	88
10.6	Block 5: Angaben zur Person (Teil 2)	234
10.7	Block 6: Interviewerfragebogen	245
Anhang		250
	Anhang A: Fragebogen in deutscher Sprache	250
	Anhang B: Fragebogen in türkischer Sprache	293

1 Forschungsziel

Gegenstand des Forschungsprojektes waren aktuelle gewalthafte Konfliktverhältnisse im städtischen Raum. Das forschungsleitende Interesse konzentrierte sich auf die im öffentlichen oder halb-öffentlichen Raum auftretenden Feindseligkeiten wie auch Gewalthandlungen und galt der Frage, welche Zusammenhänge zwischen unterschiedlichen individuellen Integrations- bzw. Desintegrationsgraden in den Stadtteilen, den Problemwahrnehmungen im Stadtteil und den individuellen Reaktionsweisen festzustellen sind. Dabei war von besonderer Bedeutung, inwieweit die Zusammensetzung der Bevölkerung einhergeht mit unterschiedlichen Problembeschreibungen und individuellen Reaktionsweisen, bspw. hinsichtlich der Wahrnehmung eingeschränkter Möglichkeiten eigener Einflussnahme sowie der Kontrollrigidität und Gewaltbereitschaft oder auch der eigenen Wegzugsbereitschaft. Die spezifische Struktur ethnischer Differenz sollte im Vergleich von (a) mono-ethnischen, (b) bi-ethnischen sowie (c) multi-ethnischen Wohnumfeldern ausgeleuchtet werden, um der Frage nachzugehen, ob und inwieweit diese besonderen soziokulturellen und ethnischen Konstellationen das Auftreten von individueller Gewalt beeinflussen, begünstigen oder verhindern können.

Im Einzelnen zielte das zentrale Forschungsinteresse auf die folgenden fünf Problemkonstellationen, die sich aus den Elementen der eigenen Lage, den Problemwahrnehmungen im Stadtteil und den Reaktionsweisen generieren lassen:

1. Welche Bedeutung haben die ethnische Formation und die Problemperzeption für Gewaltbereitschaft im Stadtquartier?
2. Welche Problemwahrnehmungen im Stadtteil stehen im Zusammenhang mit (a) der Wahrnehmung und Erfahrung von Gewalt, Kriminalität und Viktimisierung, (b) der Legitimation von Gewalt und (c) der Forderung nach Kontrollverschärfungen?
3. Welche Wertorientierungen sind gegeben und in welchem Verhältnis stehen sie zur Gewaltneigung einerseits und Forderungen nach Kontrollverschärfung andererseits?
4. In welchem Verhältnis steht die eigene soziale Lage, hier insbesondere erfahrene Desintegration, mit dem eine Veränderung bzw. Verbesserung der Situation anstrebenden Engagement im Stadtteil?
5. Welche Zusammenhänge gibt es zwischen den wahrgenommenen Problemlagen im Stadtteil und den Wegzugsabsichten?

2 Institutioneller Hintergrund und wissenschaftliche Organisation

Bei dem Forschungsprojekt *Öffentliche Gewalt im Stadtquartier. Eine Studie über die Lebensverhältnisse in ethnisch unterschiedlich strukturierten Stadtquartieren* handelt es sich um freie, von der Deutschen Forschungsgemeinschaft (DFG)³ geförderte Forschung. Als Projektleiter bzw. MitarbeiterInnen waren nachfolgende Personen am Forschungsprojekt beteiligt:

Projektleitung:

- Wilhelm Heitmeyer
Institut für interdisziplinäre Konflikt- und Gewaltforschung, Universität Bielefeld
- Helmut Thome
Institut für Soziologie, Martin-Luther-Universität Halle Wittenberg

MitarbeiterInnen:

- Sonja Kock
Institut für interdisziplinäre Konflikt- und Gewaltforschung, Universität Bielefeld
- Julia Marth
Institut für interdisziplinäre Konflikt- und Gewaltforschung, Universität Bielefeld
- Andreas Schroth
Institut für Soziologie, Martin-Luther-Universität Halle Wittenberg
- Denis van de Wetering
Institut für interdisziplinäre Konflikt- und Gewaltforschung, Universität Bielefeld

³<http://gepris.dfg.de/gepris/projekt/5381355>

3 Grundgesamtheit und Stichprobe

3.1 Grundgesamtheit

Die Grundgesamtheit der Erhebung ergab sich aus einer sachlichen Notwendigkeit: Um den Ertrag einer wie in dem Fall triangulativ⁴ angelegten Forschung zu steigern, war eine möglichst genaue Kenntnis des Forschungsfelds vonnöten. Daher wurden solche Wohnquartiere ausgewählt, die bereits im Vorfeld - freilich unter anderer Fragestellung - von MitarbeiterInnen des Instituts für interdisziplinäre Konflikt- und Gewaltforschung der Universität Bielefeld sowie von Mitgliedern des Instituts für Soziologie der Martin-Luther-Universität Halle-Wittenberg untersucht wurden. Dieses Vorgehen sicherte die unkomplizierte Weitergabe aller vorhandenen Feldinformationen und Strukturkenntnisse. Somit erstreckte sich die Untersuchung für die westdeutschen Kontexte auf die Stadtgebiete:

- Marxloh/Duisburg: Das Viertel ist nahezu der Idealfall eines bi-ethnisch zusammengesetzten Wohnquartiers; der Anteil der vorwiegend türkischstämmigen Ausländer an den Viertelbewohnern liegt bei 40%, die übrigen 60% der Bevölkerung sind deutscher Herkunft.
- Gallusviertel/Frankfurt am Main: Das ehemalige bzw. enttraditionalisierte Frankfurter Arbeiterquartier ist ebenfalls ein geradezu idealtypisches Untersuchungsfeld; der Ausländeranteil hier ist sehr heterogen strukturiert (Migranten aus den Staaten des ehemaligen Jugoslawien, der Türkei sowie Griechenland, Italien und Spanien) und liegt bei ca. 50%.

Zur Kontrastierung dieser durch Migration geprägten Wohnviertel stand demgegenüber der folgende ostdeutsche Kontext:

- Silberhöhe/Halle (Saale): Die mono-ethnisch strukturierte Silberhöhe ist eine für die ehemalige DDR typische Plattenbausiedlung und kann als der am stärksten problembelastete Stadtteil Halles mit der zudem höchsten Bevölkerungsdichte innerhalb des Stadtgebiets angesehen werden; der Ausländeranteil liegt bei unter 5%.

Die drei untersuchten Stadtviertel nehmen alle am Bund-Länder-Programm „Soziale Stadt“⁵ teil, welches für Gebiete konzipiert wurde, bei denen insbesondere Defizite im Bereich der physischen Wohnsituation, der Lebenschancen der BewohnerInnen und der wirtschaftlichen Situation im Stadtteil (Arbeitsmarkt) beobachtet werden bzw. eine Verschlechterung befürchtet wird.

Die Grundgesamtheit bilden somit die Bewohner der Stadtquartiere Marxloh (Duisburg), Gallusviertel (Frankfurt am Main) und Silberhöhe (Halle an der Saale), die ein Mindestalter von 18 Jahren hatten und zum Zeitpunkt der Erhebung im Einwohnermelderegister registriert waren.

⁴Die die schwerpunktmäßig quantitativ gewonnenen Daten um „qualitative Erkenntnisse“ ergänzt.

⁵http://www.staedtebaufoerderung.info/StBauF/DE/SozialeStadt/soziale__stadt__node.html

3.2 Stichprobe

Die Auswahl der Bewohner, die an der Befragung teilnehmen sollten, erfolgte auf Basis einer Adressliste, die mittels einer nach Geschlecht, Alter und ethnischer Herkunft geschichteten Zufallsstichprobe aus dem Einwohnermelderegister der jeweiligen Stadt erstellt wurde.

Stichprobenkorrekturen

Es wurden Personen aus der Stichprobe ausgeschlossen, die nicht zur Zielgruppe gehörten. Das betraf vor allem alle Personen unter 18 Jahren sowie Personen ohne deutsche Staatsangehörigkeit im Stadtteil Silberhöhe, da es sich hierbei um die Befragung eines mono-ethnischen Stadtteils handelte. Die Bereinigung erfolgte, bevor die Zufallsstichprobe ermittelt wurde.

Gewichtung

Der vorliegende Datensatz enthält keine GewichtungsvARIABLEN.

4 Studiendesign

4.1 Datenerhebungstechnik

Im Mittelpunkt der im Querschnitt angelegten quantitativen Bewohnerbefragung stand ein möglichst repräsentativer Querschnitt der Stadtteil-BewohnerInnen. Um sich diesem Komplex schrittweise zu nähern, wurde eine standardisierte Befragung in Form von mündlichen face-to-face-Interviews (paper&pencil) durchgeführt.

Diese Variante wurde gewählt, da andere Verfahren Probleme wie geringe Rücklaufquoten in bi- und multiethnischen Stadtvierteln aufgrund von Sprachschwierigkeiten, divergierenden kulturellen Mustern oder sozialen Unsicherheiten hätten aufweisen können und die Erhebungssituation nur bei persönlicher Anwesenheit eines Interviewers kontrollierbar war.⁶

4.2 Frageprogramm

Die quantitative Befragung ist in drei zentrale Konstruktblöcke untergliedert:

1. Neben den soziodemografischen Variablen Alter, Geschlechtszugehörigkeit und Bildungsniveau, wurden Variablen zum sozialen Kontext und Perzeptionen im eigenen Stadtteil erhoben, um objektive Gegebenheiten im Stadtviertel und deren Wahrnehmung durch die befragten BewohnerInnen zu messen. Weiter wurden subjektive Beschreibungen der eigenen sozialen Lage und im Besonderen Ängste bzw. Erfahrungen der sozialen Desintegration erhoben. Darunter fiel unter anderem auch die Einbindung in das nachbarschaftliche Umfeld.
2. Der zweite Block beinhaltet Variablen, die Aspekte wie die individuelle Wahrnehmung gruppenbezogener Konfliktlinien im eigenen Stadtquartier und die persönliche Verbundenheit mit dem Wohnviertel thematisieren. Weiterhin erhoben wurden die jeweils eigenen Wertpräferenzen sowie subjektive Einschätzungen des gesellschaftlichen Zustandes, die über das Anomia-Konzept bzw. über Fragen nach dem generalisierten Vertrauen erfasst wurden, sowie Variablen, die sich gewaltaffinen Diskussionen über Kriminalität und Sicherheitsgefühl widmen.
3. Der dritte Komplex wird unter der Rubrik individueller Reaktionsweisen nach Einstellungsmustern und Verhaltensintentionen unterschieden. Um die Frage der Wahrnehmung eigener Einflusschancen zu diskutieren, wurden zum einen Elemente der eigenen politischen Einflusseffizienz bzw. der Responsivität des politischen Systems betrachtet, zum anderen verschiedene Aspekte von Gewalt und Kontrolle. Dazu wurde untersucht, welche Wahrnehmungen zur Situation im Stadtteil durch die BewohnerInnen mit Einstellungen hinsichtlich Gewaltbilligung und Gewaltbereitschaft sowie Forderungen nach Kontrollverschärfung zusammenhängen. Verhaltensintentionen schließlich wurden unter anderem über besonderes bürgerschaftliches Engagement, Protest oder Wegzugsabsichten gemessen.

Das Frageformat beinhaltete vornehmlich geschlossene, aber auch offene Fragen. Die geschlossenen Fragen wurden zumeist als Ratingskalen konzipiert.

⁶Bei schriftlichen Befragungen ist nicht zu gewährleisten, welche Person/en den Fragebogen ausfüllen

5 Feldphase

5.1 Pretest

Für die Erhebung wurde kein Pretest durchgeführt.

5.2 Erhebung

Um das Forschungsziel zu erreichen, wurden qualitative und quantitative Erhebungsinstrumente kombiniert.⁷ Die quantitative Bewohnerbefragung wurde in Form von face-to-face-Interviews realisiert. Um Sprachbarrieren möglichst zu verhindern, wurden besonders für Duisburg und Frankfurt am Main deutsch- und türkischsprachige Fassungen des Fragebogens zur Verfügung gestellt. Zudem wurden geschulte InterviewerInnen eingesetzt, die die teilweise erforderlichen Sprachkenntnisse („native speaker“) einbringen konnten. Die Rekrutierung der InterviewerInnen erfolgte via Schneeballsystem über Kontakte vor Ort und an Universitäten. Interviewerschulungen durch Projektmitarbeiter fanden zu mehreren Terminen vor Ort statt.

Die Befragung dauerte etwa 60 bis 90 Minuten. In 58,3% aller Fälle fanden die Interviews ohne die Anwesenheit Dritter statt. In 41,7% der durchgeführten Interviews waren weitere Personen wie Ehegatten/Partner, Kinder oder Familienangehörige anwesend (siehe Variable v86), welche in 38% einen Eingriff in das Interview vornahmen (siehe Variable v87).

Die endgültigen Fallzahlen betragen in Duisburg-Marxloh: 303, Frankfurt am Main-Gallus 314 und Halle(Saale)-Silberhöhe 299 Befragte.

⁷Qualitative Interviews (ca. 20 pro Stadtteil) mit Langzeitbewohnern, Alltags- und professionellen Experten dienten einer ersten Exploration sowie der Vorbereitung der quantitativen Bevölkerungsbefragung, deren Befunde über weitere Interviews und Gruppendiskussionen vertieft wurden. Begleitet wurde die Forschung durch die Analyse von Pressemeldungen.

6 Skalenbeschreibungen

Nachfolgende Konstrukte können mithilfe der in den Daten enthaltenen Items gemessen werden:

6.1 Desintegrationsansatz

(a) sozialstrukturelle Desintegration

Sind Sie zur Zeit erwerbstätig?

[v76a] Mehr als 30 Stunden pro Woche

[v76b] Zwischen 10 und 30 Stunden pro Woche erwerbstätig

[v76c] Weniger als 10 Stunden pro Woche erwerbstätig

[v76d] Nein

[v76e] Keine Angabe

[v37] *Sprechen wir zunächst über die allgemeine wirtschaftliche Lage in der Bundesrepublik. Ist Ihrer Ansicht nach die wirtschaftliche Lage ...*

... sehr gut?

... eher gut?

... eher schlecht?

... sehr schlecht?

[v38] *Wie beurteilen Sie Ihre eigene wirtschaftliche Lage und finanzielle Situation? Ist sie ...*

... sehr gut?

... eher gut?

... eher schlecht?

... sehr schlecht?

[v39] *Und was erwarten Sie für die Zeit in einem Jahr? Wie wird Ihre eigene wirtschaftliche und finanzielle Situation im Vergleich zu heute sein?*

Besser.

Ungefähr gleich.

Schlechter.

[v40] *Wie beurteilen Sie die wirtschaftliche Lage in Ihrer Region, z.B. das Ruhrgebiet, Rhein-Main bzw. das südliche Sachsen-Anhalt, im Vergleich zur wirtschaftlichen Lage in der Bundesrepublik insgesamt. Ist sie ...*

... besser?

... ungefähr gleich?

... schlechter?

(b) institutionelle Desintegration

[v23] *Was meinen Sie, gehören Sie selbst zu den Menschen oder zu einer Bevölkerungsgruppe, die in unserer Gesellschaft ...*

... eher benachteiligt wird?

... weder benachteiligt noch bevorzugt wird?

... eher bevorzugt wird?

[v41] *Wie zufrieden oder unzufrieden sind Sie - alles in allem - mit der Demokratie, so wie sie in Deutschland besteht? Sind Sie ...*

... sehr zufrieden?

... ziemlich zufrieden?

... teils zufrieden / teils unzufrieden?

... ziemlich unzufrieden?

... sehr unzufrieden?

(c) personale Desintegration

Intensität der Beziehung zu Freunden - Stimmen Sie den folgenden Aussagen zu?

- | | | | |
|--------|--|----|------|
| [v68a] | <i>Echte Freunde zu finden wird heute immer schwieriger.</i> | ja | nein |
| [v68b] | <i>Soziale Beziehungen werde heute immer instabiler.</i> | ja | nein |

Soziale Einbindung - Treffen die folgenden Aussagen auf Sie zu?

- | | | | |
|--------|---|----|------|
| [v69a] | <i>Ich fühle mich von Personen, die mir wichtig sind, abgelehnt.</i> | ja | nein |
| [v69b] | <i>Ich fühle mich oft als Außenseiter.</i> | ja | nein |
| [v69c] | <i>In meiner unmittelbaren Umgebung gibt es genügend Menschen, die mich so nehmen wie ich bin.</i> | ja | nein |
| [v69d] | <i>In meiner unmittelbaren Umgebung hätte ich gerne mehr Menschen, die zu mir halten, auch wenn ich Fehler mache.</i> | ja | nein |
| [v69e] | <i>In meiner unmittelbaren Umgebung fühle ich mich wohl und sicher.</i> | ja | nein |
| [v69f] | <i>Bei Problemen wünsche ich mir mehr Hilfe und praktische Unterstützung.</i> | ja | nein |
| [v69g] | <i>Wenn ich echte Probleme habe, gibt es keine Menschen, die mir helfen.</i> | ja | nein |

7 Bibliographische Referenzen

Folgende Publikation ist auf Basis der quantitativen Erhebung des Forschungsprojektes entstanden⁸:

Heitmeyer, W.; Thome, H.; Kock, S.; Marth, J., Thöle, U.; Schroth, A.; van de Wetering, D. (2011):
Gewalt im öffentlichen Räumen. Zum Einfluss von Bevölkerungs- und Siedlungsstrukturen in städtischen Wohnquartieren. VS Verlag für Sozialwissenschaften, Wiesbaden

⁸Auflistung ohne Gewähr auf Vollständigkeit

8 Datenaufbereitung

Aufbereitung

Die Aufbereitung der Daten erfolgte mit der Statistik-Software *STATA* 13.1 und gliederte sich in vier Schritte:

1. Zunächst erfolgte die Löschung aller im Anschluss an die Erhebung generierten Items.
2. Zur besseren Übersicht und vereinfachten Nachvollziehbarkeit wurden fehlende Werte einheitlich kodiert. Folgende Formen von fehlenden Werten sind in den vorliegenden Daten⁹ enthalten:
 - „.“ = undefinierte fehlende Werte
 - „a“ = „weiß nicht“
 - „b“ = „keine Angabe“
3. Zudem wurden fehlende/fehlerhafte Variablen- und Wertelabel auf Basis von Erhebungsinstrumenten und Datendokumentationsmaterialien korrigiert/ergänzt. In seltenen Fällen aufgetretene, nicht reproduzierbare Informationsdefizite in Form von nicht nachvollziehbaren Kodierungen oder fehlenden Variablen- und Wertelabel, führten zur Löschung der Items.
4. Abschließend fand eine Kontrolle unplausibler Werte statt. Im Fall von identifizierten Unplausibilitäten wurden die Werte in undefinierte fehlende Werte („.“) rekodiert.

Anonymisierung

Um die Forschungsdaten der wissenschaftlichen Gemeinschaft zu sekundäranalytischen Zwecken verfügbar zu machen, wurde eine mit datenschutzrechtlichen Bestimmungen¹⁰ konforme Anonymisierungsroutine angewandt. Diese impliziert die folgenden Maßnahmen:

1. Da offene Abfragen häufig direkte Identifikatoren (Namen, o.ä.) enthalten und aufgrund von Formulierungen oder Schreibweisen ein erhöhtes Reidentifikationsrisiko darstellen, wurden alle im Datensatz enthaltenen offenen Abfragen gelöscht.
2. Im Anschluss wurden personenbezogene Angaben kontrolliert, in der Regel alle soziodemographischen Angaben. Je nach Zellbesetzung wurden Angaben wie das Alter, der Beruf, die Anzahl von Kindern oder das Einkommen der Befragten vergrößert/gruppirt, im Zweifelsfall gelöscht. Im Rahmen der Datenanonymisierung veränderte Variablen wurden durch den Namenszusatz „_gen“ gekennzeichnet.
3. Zudem fand eine Kontrolle hinsichtlich Alleinstellungsmerkmalen der Befragten statt (bspw. Spitzenverdiener, oder Befragte mit überdurchschnittlich vielen Kindern). Solche Merkmale wurden durch „top-“ bzw. „bottom-coding“ anonymisiert, das heißt, für außergewöhnliche Merkmalsausprägungen wurde lediglich der Wert der oberen oder unteren Abschneidegrenze dargestellt.

⁹Diese Information gilt für die „.dta“-Datei; Informationen zur Kodierung der fehlenden Werte in anderen Dateiformaten finden sich im nachfolgenden Abschnitt.

¹⁰Faktische Anonymität. Das bedeutet im Sinne des Bundesdatenschutzgesetz (§3, Abs.6) das „Verändern personenbezogener Daten derart, dass die Einzelangaben über persönliche oder sachliche Verhältnisse nicht mehr oder nur mit einem unverhältnismäßig großen Aufwand an Zeit, Kosten und Arbeitskraft einer bestimmten oder bestimmbar natürlichen Person zugeordnet werden können.“ Dementsprechend werden nötigenfalls Angaben im Datensatz so verändert, dass die befragte Person nicht, oder nur mit unverhältnismäßig großem Aufwand bestimmbar ist.

9 Dateiformat

Die Daten werden im Systemformat von Stata (Version 13.1) bereitgestellt. Dabei handelt es sich um ein Binärformat, das von Stata unmittelbar geöffnet werden kann. Um Benutzern anderer Software als Stata die Analyse der Daten zu erleichtern, sind alle notwendigen Ressourcen beigelegt, um die Daten in die Systemformate von SAS und SPSS zu importieren. Dabei handelt es sich um einen Programmcode, der in der jeweiligen Software ausgeführt wird und die Rohdaten aus einer ASCII-Datei einliest. Um SPSS-Nutzern die Arbeit zu erleichtern, fügen wir ferner einen konvertierten Datensatz im .SAV-Format der SPSS-Programmversion 22 bei.

Bei dieser Methode der Konvertierung ist wie bei jedem Import oder Export zu beachten, dass die Systemdateien sich nicht ohne Informationsverlust ineinander konvertieren lassen, weil die den Systemformaten zugrunde liegende Philosophie sich in einem wichtigen Punkt unterscheidet: bei fehlenden Werten.

Stata und SAS besitzen ein recht ähnliches Konzept der fehlenden Werte. Bei fehlenden Werten geht es um Variablenausprägungen, die für eine Beobachtung keinen inhaltlich sinnvollen Wert beinhalten, etwa weil bei einer Person keine Erhebung stattgefunden hat. Man spricht hier von „system missing values“. Sie werden meist mit einem Punkt „.“ gekennzeichnet. Wenn differenziert werden kann, warum der Wert fehlt, etwa aufgrund einer Verweigerung oder eines logischen Ausschlusses, stehen qualifizierte fehlende Werte bereit: „.a“, „.b“, ... „.z“, bei SAS auch „.-“, so dass insgesamt 27 bzw. 28 unterschiedliche Missing-Kategorien geführt werden können. SAS und Stata unterscheiden sich in der internen Repräsentation fehlender Werte, was aber nur bei der Sortierung und bei Rechenoperationen zum Tragen kommt und bei programminternen Datenoperationen theoretisch keine Probleme verursacht.¹¹ Grundsätzlich gilt: Diese Missings stellen keine gültigen Zahlen dar. Sie sind in Stata und SPSS fester Teil des jeweiligen Datensatzes. In SAS kann darüber hinaus auch im Rahmen von Auswertungen durch sog. Formate fallweise die Behandlung beliebiger Werte als Missings erzwungen werden, ohne dass die eigentlichen Werte verändert werden müssen, was deshalb keinen Einfluss auf die gespeicherten Dateien hat.

In SPSS ist die Philosophie eine andere. SPSS kennt nur einen tatsächlich fehlenden Wert (sysmis). Daneben können in SPSS beliebige Werte, die prinzipiell beliebige Zahlen darstellen, dahingehend markiert werden, dass sie bei Auswertungen und Rechenoperationen wie fehlende Werte behandelt werden. Es lässt sich etwa vereinbaren, dass bei bestimmten Variablen vorhandene Werte wie -99, 0 oder 7 nicht als Zahlen, sondern als Missings behandelt werden. Diese Information wird für jede einzelne Variable im Datensatz gespeichert.

Bei der Konvertierung, auch mit Spezialsoftware für diesen Zweck (wie bspw. StatTransfer), führen diese Unterschiede zu Kollisionen. Wenn in einem SPSS-Datensatz in einer Variablen zum Erwerbsstatus der Wert 9 für Rentner steht, kann man für Auswertungen, die sich auf Erwerbstätige beschränken sollen, 9 als Missing deklarieren, worauf SPSS dann Fälle mit Erwerbsstatus 9 übergeht. In andere Auszählungen kann man aber Rentner durchaus einbeziehen. Bei der Konvertierung nach Stata oder SAS kann man entweder 9 beibehalten oder durch „.x“ ersetzen. Im ersten Fall würde Stata die Rent-

¹¹Obwohl SAS und Stata auf der Ebene des Programmcodes scheinbar nicht mit Zahlen operieren, benutzen sie intern zur Darstellung von Missings wie SPSS numerische Werte, allerdings anders als SPSS immer am Rand des darstellbaren Bereichs.

ner immer einbeziehen, im zweiten immer übergehen. In SAS wäre zwar theoretisch beides möglich, dazu müsste jedoch mit PROC Format extra ein Format erzeugt werden.

Umgekehrt kann man in Stata für den Erwerbsstatus neben Werten wie 1=erwerbstätig, 2=arbeitslos etc. auch .a= „Angabe verweigert“, .b= „Interview ausgefallen“ und .c= „Filter“ eintragen. Werden diese Daten nach SPSS konvertiert, geht die Differenzierung zwischen .a, .b und .c verloren, weil alle nach sysmis (nicht qualifizierter fehlender Wert) transferiert werden. Hier müsste man manuell ersatzweise Codes vergeben, um die Information zu erhalten. Die Stata-Datensätze sollten deshalb nicht mit den Bordmitteln zwischen Softwareplattformen transferiert werden.

Für die Nutzung der Daten dieses Projekts stehen Ressourcen zur Konvertierungen von Stata nach SPSS und SAS bereit, bei denen die qualifizierte Missing-Information erhalten bleibt und den Daten im Zielformat durch Programmcode wieder zugefügt wird. Der Programmcode wird automatisch erzeugt und liegt jeweils für SPSS und SAS vor. In der mitgelieferten SPSS-Systemdatei sind Missing-Informationen ebenfalls korrekt enthalten.

10 Merkmalsbeschreibung

Die abgebildete Merkmalsbeschreibung ist folgendermaßen zu lesen:

- Unter jedem Variablennamen und entsprechendem Variablenlabel folgt der Fragetext aus dem Fragebogen, sowie (falls vorhanden) Intervieweranweisungen.
- Vom Interviewer vorzulesende Zwischentexte stehen, wie auch im Fragebogen, vor dem jeweiligen Item; gleiches gilt für Filter und Splits in der Befragung.
- Für kategoriale Variablen werden einfache Häufigkeitsverteilungen und fehlende Werte angegeben.
- Für metrische Variablen werden Mittelwert, Standardabweichung, Minimum, Maximum und fehlende Werte angegeben.
- Wurde ein Item aus Anonymisierungsgründen verändert, so weist der Namenszusatz „_gen“ am Variablennamen, sowie ein entsprechender Vermerk unter Variablennamen und Variablenlabel auf die Veränderungsmaßnahme hin. Letzteres gilt ebenso für gelöschte Variablen.

10.1 Strukturmerkmale

lang Sprache

			Häufigkeit	Prozent	Gültig	Kumulierte Prozente
Gültig	1	deutsch	715	73.9	73.9	73.9
	2	türkisch	252	26.1	26.1	100.0
	Gesamt		967	100.0	100.0	

fbnr Fragebogennummer

Gültig	Mittelwert	Standardabweichung	Minimum	Maximum
967	4333.653	2841.822	1000	8299

		Häufigkeit	Prozent	Gültig	Kumulierte Prozente
Gültig	gültig	967	100.0	100.0	100.0

10.2 Block 1: Angaben zur Person (Teil 1)

Zuerst möchte ich ein paar Angaben zu Ihrer Person notieren. Ich möchte daran erinnern, dass wir dabei dem Datenschutz unterliegen und Ihre Angaben völlig anonym auswerten.

v1 Geburtsjahr

1. In welchem Jahr sind Sie geboren?

! Variable aus Anonymisierungsgründen in Altersgruppen zusammengefasst (alter_gen); Original (v1) gelöscht

			Häufigkeit	Prozent	Gültig	Kumulierte Prozente
Gültig	1	jünger als 20	20	2.1	2.1	2.1
	2	20 bis 29	181	18.7	18.9	20.9
	3	30 bis 39	162	16.8	16.9	37.8
	4	40 bis 49	173	17.9	18.0	55.8
	5	50 bis 59	139	14.4	14.5	70.3
	6	60 bis 69	147	15.2	15.3	85.6
	7	70 bis 79	98	10.1	10.2	95.8
	8	80 und älter	40	4.1	4.2	100.0
	Gesamt		960	99.3	100.0	
Fehlend	.		7	0.7		
Gesamt			967	100.0		

v2a Geburtsland

2. Wo sind Sie geboren? Nennen Sie mir bitte das Land (bei Deutschland das Bundesland)!
Land:

! Variable aus Anonymisierungsgründen gruppiert (v2a_gen); Original (v2a) gelöscht

			Häufigkeit	Prozent	Gültig	Kumulierte Prozente
Gültig	1	Deutschland	638	66.0	66.5	66.5
	2	Polen	33	3.4	3.4	69.9
	3	Türkei	268	27.7	27.9	97.8
	4	sonstiges	21	2.2	2.2	100.0
	Gesamt		960	99.3	100.0	
Fehlend	.		7	0.7		
Gesamt			967	100.0		

v2b Geburtsbundesland

2. Wo sind Sie geboren? Nennen Sie mir bitte das Land (bei Deutschland das Bundesland)!
Bundesland:

! Variable aus Anonymisierungsgründen gruppiert (v2b_gen); Original (v2b) gelöscht

			Häufigkeit	Prozent	Gültig	Kumulierte Prozente
Gültig	1	Sachsen-Anhalt	235	24.3	39.5	39.5
	2	Nordrhein-Westfalen	143	14.8	24.0	63.5
	3	Hessen	121	12.5	20.3	83.9
	4	sonstiges	96	9.9	16.1	100.0
	Gesamt		595	61.5	100.0	
Fehlend	.		372	38.5		
Gesamt			967	100.0		

Filter:

*Wenn Person nicht in Deutschland geboren wurde, weiter mit Fr. 5 und danach Fr. 6
Wenn West-Wohnort & West-Geburtsort bzw. Ost-Wohnort & Ost-Geburtsort weiter
mit Fr. 6*

*Wenn WEST-Wohnort & OST-Geburtsort weiter mit Fr. 3 und danach Fr. 6
Wenn OST-Wohnort & WEST-Geburtsort weiter mit Fr. 4 und danach Fr. 6*

v3 Jahr der Übersiedelung nach Westdeutschland

3. Wann sind Sie in den westlichen Teil Deutschlands übersiedelt?

! Variable aus Anonymisierungsgründen gruppiert (v3_gen); Original (v3) gelöscht

			Häufigkeit	Prozent	Gültig	Kumulierte Prozente
Gültig	0	nicht angegeben	917	94.8	94.8	94.8
	1	angegeben	50	5.2	5.2	100.0
	Gesamt		967	100.0	100.0	

v4 Jahr der Übersiedelung nach Ostdeutschland

4. Wann sind Sie in den östlichen Teil Deutschlands übersiedelt?

! Variable aus Anonymisierungsgründen gelöscht

v5 Jahr, seit wann Person in der Bundesrepublik lebt

5. Seit wann leben Sie im Gebiet der Bundesrepublik?

! Variable aus Anonymisierungsgründen gruppiert (v5_gen); Original (v5) gelöscht

			Häufigkeit	Prozent	Gültig	Kumulierte Prozente
Gültig	1	vor 1940	11	1.1	3.2	3.2
	2	1940 bis 1949	26	2.7	7.6	10.8
	3	1950 bis 1959	6	0.6	1.7	12.5
	4	1960 bis 1969	39	4.0	11.3	23.8
	5	1970 bis 1979	110	11.4	32.0	55.8
	6	1980 bis 1989	71	7.3	20.6	76.5
	7	1990 bis 1999	63	6.5	18.3	94.8
	8	2000 und später	18	1.9	5.2	100.0
Gesamt			344	35.6	100.0	
Fehlend	.		623	64.4		
Gesamt			967	100.0		

v6a Staatsangehörigkeit: Deutschland

6. Welche Staatsangehörigkeit haben Sie? Wenn Sie mehrere Staatsangehörigkeiten haben, nennen Sie mir bitte alle!

... Deutschland

[Int.: Vorgaben nicht vorlesen! Nennen lassen und zuordnen!]

			Häufigkeit	Prozent	Gültig	Kumulierte Prozente
Gültig	0	nicht angekreuzt	281	29.1	29.1	29.1
	1	angekreuzt	686	70.9	70.9	100.0
Gesamt			967	100.0	100.0	

v6b Staatsangehörigkeit: Türkei

6. Welche Staatsangehörigkeit haben Sie? Wenn Sie mehrere Staatsangehörigkeiten haben, nennen Sie mir bitte alle!

... Türkei

[Int.: Vorgaben nicht vorlesen! Nennen lassen und zuordnen!]

			Häufigkeit	Prozent	Gültig	Kumulierte Prozente
Gültig	0	nicht angekreuzt	682	70.5	70.5	70.5
	1	angekreuzt	285	29.5	29.5	100.0
	Gesamt		967	100.0	100.0	

v6c Staatsangehörigkeit: Jugoslawien

6. Welche Staatsangehörigkeit haben Sie? Wenn Sie mehrere Staatsangehörigkeiten haben, nennen Sie mir bitte alle!

... Jugoslawien

[Int.: Vorgaben nicht vorlesen! Nennen lassen und zuordnen!]

			Häufigkeit	Prozent	Gültig	Kumulierte Prozente
Gültig	0	nicht angekreuzt	967	100.0	100.0	100.0
	1	angekreuzt	0	0.0	0.0	100.0
	Gesamt		967	100.0	100.0	

v6d Staatsangehörigkeit: Bosnien

6. Welche Staatsangehörigkeit haben Sie? Wenn Sie mehrere Staatsangehörigkeiten haben, nennen Sie mir bitte alle!

... Bosnien

[Int.: Vorgaben nicht vorlesen! Nennen lassen und zuordnen!]

			Häufigkeit	Prozent	Gültig	Kumulierte Prozente
Gültig	0	nicht angekreuzt	967	100.0	100.0	100.0
	1	angekreuzt	0	0.0	0.0	100.0
	Gesamt		967	100.0	100.0	

v6e Staatsangehörigkeit: Kroatien

6. Welche Staatsangehörigkeit haben Sie? Wenn Sie mehrere Staatsangehörigkeiten haben, nennen Sie mir bitte alle!

... Kroatien

[Int.: Vorgaben nicht vorlesen! Nennen lassen und zuordnen!]

			Häufigkeit	Prozent	Gültig	Kumulierte Prozente
Gültig	0	nicht angekreuzt	967	100.0	100.0	100.0
	1	angekreuzt	0	0.0	0.0	100.0
	Gesamt		967	100.0	100.0	

v6f Staatsangehörigkeit: weitere Länder, und zwar ...

6. Welche Staatsangehörigkeit haben Sie? Wenn Sie mehrere Staatsangehörigkeiten haben, nennen Sie mir bitte alle!

[Int.: Vorgaben nicht vorlesen! Nennen lassen und zuordnen!]

			Häufigkeit	Prozent	Gültig	Kumulierte Prozente
Gültig	0	nicht angekreuzt	964	99.7	99.7	99.7
	1	angekreuzt	3	0.3	0.3	100.0
	Gesamt		967	100.0	100.0	

v6g Staatsangehörigkeit: anderes Land

6. Welche Staatsangehörigkeit haben Sie? Wenn Sie mehrere Staatsangehörigkeiten haben, nennen Sie mir bitte alle!

[Int.: Vorgaben nicht vorlesen! Nennen lassen und zuordnen!]

! Variable aus Anonymisierungsgründen gelöscht

v6i Staatsangehörigkeit: keine, ich bin staatenlos

6. Welche Staatsangehörigkeit haben Sie? Wenn Sie mehrere Staatsangehörigkeiten haben, nennen Sie mir bitte alle!

... keine, ich bin staatenlos

[Int.: Vorgaben nicht vorlesen! Nennen lassen und zuordnen!]

! Variable aus Anonymisierungsgründen gelöscht

v6j Staatsangehörigkeit: k.A.

6. Welche Staatsangehörigkeit haben Sie? Wenn Sie mehrere Staatsangehörigkeiten haben, nennen Sie mir bitte alle!

[Int.: Vorgaben nicht vorlesen! Nennen lassen und zuordnen!]

			Häufigkeit	Prozent	Gültig	Kumulierte Prozente
Gültig	0	nicht angekreuzt	966	99.9	99.9	99.9
	1	angekreuzt	1	0.1	0.1	100.0
	Gesamt		967	100.0	100.0	

Filter:

Personen mit deutscher Staatsangehörigkeit weiter mit Frage 7

Personen ohne deutsche Staatsangehörigkeit weiter mit Frage 8

v7 Habe deutsche Staatsangehörigkeit durch ...

7. Haben Sie die deutsche Staatsangehörigkeit durch Geburt oder wurden Sie eingebürgert?

			Häufigkeit	Prozent	Gültig	Kumulierte Prozente
Gültig	1	Geburt	584	60.4	91.0	91.0
	2	Einbürgerung	58	6.0	9.0	100.0
	Gesamt		642	66.4	100.0	
Fehlend	.		294	30.4		
	.b	keine Angabe	31	3.2		
	Gesamt		325	33.6		
Gesamt			967	100.0		

v8 Religionszugehörigkeit

8. Welcher Religionsgemeinschaft gehören Sie an?

[Int.: Vorgaben nicht vorlesen! Nennen lassen und zuordnen!]

! Variable aus Anonymisierungsgründen gruppiert (v8_gen); Original (v8) gelöscht

			Häufigkeit	Prozent	Gültig	Kumulierte Prozente
Gültig	1	einer evangelischen Kirche	180	18.6	18.8	18.8
	2	der römisch-katholischen Kirche	114	11.8	11.9	30.8
	3	einer sunnitischen Religionsgemeinschaft/Islam	205	21.2	21.5	52.3
	4	einer alevitischen Religionsgemeinschaft	49	5.1	5.1	57.4
	5	keiner Religionsgemeinschaft	330	34.1	34.6	91.9
	6	sonstige	77	8.0	8.1	100.0
Gesamt			955	98.8	100.0	
Fehlend	.		12	1.2		
Gesamt			967	100.0		

hv8a Nennungen andere nichtchristliche Religionsgemeinschaft

8. Welcher Religionsgemeinschaft gehören Sie an?

Einer anderen nichtchristlichen Religionsgemeinschaft, und zwar ...

[Int.: Vorgaben nicht vorlesen! Nennen lassen und zuordnen!]

! Variable aus Anonymisierungsgründen gelöscht

10.3 Block 2: Stadtteil

Ich möchte Ihnen nun einige Fragen stellen, die Ihren Stadtteil betreffen.

v9 Jahr des Zuzugs in diesen Stadtteil

9. In welchem Jahr sind Sie in diesen Stadtteil gezogen?

! Variable aus Anonymisierungsgründen gruppiert (v9_gen); Original (v9) gelöscht

			Häufigkeit	Prozent	Gültig	Kumulierte Prozente
Gültig	1	vor 1930	5	0.5	0.5	0.5
	2	1930 bis 1939	19	2.0	2.0	2.5
	3	1940 bis 1949	16	1.7	1.7	4.2
	4	1950 bis 1959	36	3.7	3.8	7.9
	5	1960 bis 1969	43	4.4	4.5	12.4
	6	1970 bis 1979	122	12.6	12.7	25.2
	7	1980 bis 1989	297	30.7	31.0	56.2
	8	1990 bis 1999	229	23.7	23.9	80.1
	9	2000 bis 2005	190	19.6	19.9	100.0
Gesamt			957	99.0	100.0	
Fehlend	.a		7	0.7		
	.b		3	0.3		
	Gesamt		10	1.0		
Gesamt			967	100.0		

v10.1 Wichtigster Zuzugsgrund Stadtteil: Die günstige Lage des Stadtteils ...

10. Was hat Sie damals bewogen, hierher in diesen Stadtteil zu ziehen? Bitte nennen Sie mir den wichtigsten Grund.

... die günstige Lage des Stadtteils z.B. am Stadtrand oder zentrumsnah

[Int.: Vorgaben nicht vorlesen! Nennen lassen und zuordnen!]

			Häufigkeit	Prozent	Gültig	Kumulierte Prozente
Gültig	0	trifft nicht zu	936	96.8	96.8	96.8
	1	trifft zu	31	3.2	3.2	100.0
	Gesamt		967	100.0	100.0	

v10_2 Wichtigster Zuzugsgrund Stadtteil: Die schöne Wohnung

10. Was hat Sie damals bewogen, hierher in diesen Stadtteil zu ziehen? Bitte nennen Sie mir den wichtigsten Grund.

... die schöne Wohnung

[Int.: Vorgaben nicht vorlesen! Nennen lassen und zuordnen!]

			Häufigkeit	Prozent	Gültig	Kumulierte Prozente
Gültig	0	trifft nicht zu	813	84.1	84.1	84.1
	1	trifft zu	154	15.9	15.9	100.0
	Gesamt		967	100.0	100.0	

v10_3 Wichtigster Zuzugsgrund Stadtteil: Das angenehme Wohnumfeld

10. Was hat Sie damals bewogen, hierher in diesen Stadtteil zu ziehen? Bitte nennen Sie mir den wichtigsten Grund.

... das angenehme Wohnumfeld

[Int.: Vorgaben nicht vorlesen! Nennen lassen und zuordnen!]

			Häufigkeit	Prozent	Gültig	Kumulierte Prozente
Gültig	0	trifft nicht zu	952	98.4	98.4	98.4
	1	trifft zu	15	1.6	1.6	100.0
	Gesamt		967	100.0	100.0	

v10_4 Wichtigster Zuzugsgrund Stadtteil: Die günstige Miete

10. Was hat Sie damals bewogen, hierher in diesen Stadtteil zu ziehen? Bitte nennen Sie mir den wichtigsten Grund.

... die günstige Miete

[Int.: Vorgaben nicht vorlesen! Nennen lassen und zuordnen!]

			Häufigkeit	Prozent	Gültig	Kumulierte Prozente
Gültig	0	trifft nicht zu	864	89.3	89.3	89.3
	1	trifft zu	103	10.7	10.7	100.0
	Gesamt		967	100.0	100.0	

v10_5 Wichtigster Zuzugsgrund Stadtteil: Die Familie

10. Was hat Sie damals bewogen, hierher in diesen Stadtteil zu ziehen? Bitte nennen Sie mir den wichtigsten Grund.

... die Familie

[Int.: Vorgaben nicht vorlesen! Nennen lassen und zuordnen!]

			Häufigkeit	Prozent	Gültig	Kumulierte Prozente
Gültig	0	trifft nicht zu	729	75.4	75.4	75.4
	1	trifft zu	238	24.6	24.6	100.0
	Gesamt		967	100.0	100.0	

v10_6 Wichtigster Zuzugsgrund Stadtteil: Der Partner bzw. die Partnerin

10. Was hat Sie damals bewogen, hierher in diesen Stadtteil zu ziehen? Bitte nennen Sie mir den wichtigsten Grund.

... der Partner bzw. die Partnerin

[Int.: Vorgaben nicht vorlesen! Nennen lassen und zuordnen!]

			Häufigkeit	Prozent	Gültig	Kumulierte Prozente
Gültig	0	trifft nicht zu	887	91.7	91.7	91.7
	1	trifft zu	80	8.3	8.3	100.0
	Gesamt		967	100.0	100.0	

v10_7 Wichtigster Zuzugsgrund Stadtteil: Die Freunde

10. Was hat Sie damals bewogen, hierher in diesen Stadtteil zu ziehen? Bitte nennen Sie mir den wichtigsten Grund.

... die Freunde

[Int.: Vorgaben nicht vorlesen! Nennen lassen und zuordnen!]

			Häufigkeit	Prozent	Gültig	Kumulierte Prozente
Gültig	0	trifft nicht zu	959	99.2	99.2	99.2
	1	trifft zu	8	0.8	0.8	100.0
	Gesamt		967	100.0	100.0	

v10_8 Wichtigster Zuzugsgrund Stadtteil: Die Arbeit

10. Was hat Sie damals bewogen, hierher in diesen Stadtteil zu ziehen? Bitte nennen Sie mir den wichtigsten Grund.

... die Arbeit

[Int.: Vorgaben nicht vorlesen! Nennen lassen und zuordnen!]

			Häufigkeit	Prozent	Gültig	Kumulierte Prozente
Gültig	0	trifft nicht zu	807	83.5	83.5	83.5
	1	trifft zu	160	16.5	16.5	100.0
	Gesamt		967	100.0	100.0	

v10_9 Wichtigster Zuzugsgrund Stadtteil: Sonstiges

10. Was hat Sie damals bewogen, hierher in diesen Stadtteil zu ziehen? Bitte nennen Sie mir den wichtigsten Grund.

Sonstiges, und zwar (bitte eintragen):

[Int.: Vorgaben nicht vorlesen! Nennen lassen und zuordnen!]

			Häufigkeit	Prozent	Gültig	Kumulierte Prozente
Gültig	0	trifft nicht zu	695	71.9	71.9	71.9
	1	trifft zu	272	28.1	28.1	100.0
	Gesamt		967	100.0	100.0	

v10_10 Wichtigster Zuzugsgrund Stadtteil: k.A.

10. Was hat Sie damals bewogen, hierher in diesen Stadtteil zu ziehen? Bitte nennen Sie mir den wichtigsten Grund.

... k.A

[Int.: Vorgaben nicht vorlesen! Nennen lassen und zuordnen!]

			Häufigkeit	Prozent	Gültig	Kumulierte Prozente
Gültig	0	trifft nicht zu	954	98.7	98.7	98.7
	1	trifft zu	13	1.3	1.3	100.0
	Gesamt		967	100.0	100.0	

hv10a Wichtigster Zuzugsgrund Stadtteil: Nennungen Sonstiges

10. Was hat Sie damals bewogen, hierher in diesen Stadtteil zu ziehen? Bitte nennen Sie mir den wichtigsten Grund.

[Int.: Vorgaben nicht vorlesen! Nennen lassen und zuordnen!]

! Variable aus Anonymisierungsgründen gelöscht

v11 Verbundenheit mit Stadtteil

11. Fühlen Sie sich mit Ihrem Stadtteil ...

			Häufigkeit	Prozent	Gültig	Kumulierte Prozente
Gültig	1	sehr eng verbunden	319	33.0	33.0	33.0
	2	etwas verbunden	388	40.1	40.2	73.2
	3	eher nicht verbunden	149	15.4	15.4	88.6
	4	gar nicht verbunden	110	11.4	11.4	100.0
	Gesamt		966	99.9	100.0	
Fehlend	.a	weiß nicht	0	0.0		
	.b	keine Angabe	1	0.1		
	Gesamt		1	0.1		
Gesamt			967	100.0		

v12 Zufriedenheit mit Wohnsituation im Viertel

12. Wenn Sie jetzt alles zusammen nehmen, wie zufrieden sind Sie mit ihrer Wohnsituation hier im Viertel?

			Häufigkeit	Prozent	Gültig	Kumulierte Prozente
Gültig	1	Sehr zufrieden	203	21.0	21.0	21.0
	2	ziemlich zufrieden	311	32.2	32.2	53.2
	3	teils zufrieden/ teils un- zufrieden	312	32.3	32.3	85.4
	4	ziemlich unzufrieden	71	7.3	7.3	92.8
	5	sehr unzufrieden	70	7.2	7.2	100.0
	Gesamt			967	100.0	100.0
Fehlend	.a	weiß nicht	0	0.0		
	.b	keine Angabe	0	0.0		
	Gesamt			0	0.0	
Gesamt			967	100.0		

v13a Sie fühlen sich sicher und geborgen.

13. Im Folgenden nenne ich Ihnen nun zwei Aussagen, die mit der unmittelbaren Umgebung Ihrer Wohnung zusammenhängen. Bitte sagen Sie mir, inwieweit Sie diesen zustimmen.

Sie fühlen sich sicher und geborgen.

			Häufigkeit	Prozent	Gültig	Kumulierte Prozente
Gültig	1	stimme voll zu	341	35.3	35.4	35.4
	2	stimme eher zu	379	39.2	39.4	74.8
	3	stimme eher nicht zu	159	16.4	16.5	91.3
	4	stimme gar nicht zu	84	8.7	8.7	100.0
	Gesamt			963	99.6	100.0
Fehlend	.a	weiß nicht	2	0.2		
	.b	keine Angabe	2	0.2		
	Gesamt			4	0.4	
Gesamt			967	100.0		

v13b Sie fühlen sich hier zu Hause.

13. Im Folgenden nenne ich Ihnen nun zwei Aussagen, die mit der unmittelbaren Umgebung Ihrer Wohnung zusammenhängen. Bitte sagen Sie mir, inwieweit Sie diesen zustimmen.

Sie fühlen sich hier zu Hause.

			Häufigkeit	Prozent	Gültig	Kumulierte Prozente
Gültig	1	stimme voll zu	463	47.9	49.0	49.0
	2	stimme eher zu	263	27.2	27.8	76.8
	3	stimme eher nicht zu	121	12.5	12.8	89.6
	4	stimme gar nicht zu	98	10.1	10.4	100.0
	Gesamt			945	97.7	100.0
Fehlend	.a	weiß nicht	2	0.2		
	.b	keine Angabe	20	2.1		
	Gesamt			22	2.3	
Gesamt			967	100.0		

v14 Habe schon daran gedacht, hier weg zu ziehen

14. Haben Sie schon einmal daran gedacht, hier weg zu ziehen?

			Häufigkeit	Prozent	Gültig	Kumulierte Prozente
Gültig	1	Ja	436	45.1	45.2	45.2
	2	Kommt darauf an, will ich nicht ausschließen	117	12.1	12.1	57.3
	3	Nein, ausgeschlossen, kaum denkbar	412	42.6	42.7	100.0
	Gesamt			965	99.8	100.0
Fehlend	.a	weiß nicht	1	0.1		
	.b	keine Angabe	1	0.1		
	Gesamt			2	0.2	
Gesamt			967	100.0		

Filter:

wenn v14 „Ja“, weiter mit Frage 15

wenn v14 „Kommt darauf an, will ich nicht ausschließen“, weiter mit Frage 15

wenn v14 „Nein, ausgeschlossen, kaum denkbar“, weiter mit Frage 17

wenn v14 „w.n.“, weiter mit Frage 17, wenn v14 „k.A.“, weiter mit Frage 17

v15_1 Wichtigster Wegzugsgrund Stadtteil: Die Lage des Stadtteils ist ungünstig

15. Was wäre für Sie der wichtigste Grund, weg zu ziehen?

... die Lage des Stadtteils ist ungünstig

[Int.: Vorgaben nicht vorlesen! Nennen lassen und zuordnen!]

			Häufigkeit	Prozent	Gültig	Kumulierte Prozente
Gültig	0	trifft nicht zu	503	52.0	91.0	91.0
	1	trifft zu	50	5.2	9.0	100.0
	Gesamt		553	57.2	100.0	
Fehlend	.		414	42.8		
Gesamt			967	100.0		

v15_2 Wichtigster Wegzugsgrund Stadtteil: Die Wohnung gefällt nicht

15. Was wäre für Sie der wichtigste Grund, weg zu ziehen?

... die Wohnung gefällt nicht

[Int.: Vorgaben nicht vorlesen! Nennen lassen und zuordnen!]

			Häufigkeit	Prozent	Gültig	Kumulierte Prozente
Gültig	0	trifft nicht zu	510	52.7	92.2	92.2
	1	trifft zu	43	4.4	7.8	100.0
	Gesamt		553	57.2	100.0	
Fehlend	.		414	42.8		
Gesamt			967	100.0		

v15_3 Wichtigster Wegzugsgrund Stadtteil: Das Wohnumfeld gefällt nicht

15. Was wäre für Sie der wichtigste Grund, weg zu ziehen?

... das Wohnumfeld gefällt nicht

[Int.: Vorgaben nicht vorlesen! Nennen lassen und zuordnen!]

			Häufigkeit	Prozent	Gültig	Kumulierte Prozente
Gültig	0	trifft nicht zu	390	40.3	70.5	70.5
	1	trifft zu	163	16.9	29.5	100.0
	Gesamt		553	57.2	100.0	
Fehlend	.		414	42.8		
Gesamt			967	100.0		

v15_4 Wichtigster Wegzugsgrund Stadtteil: Die Miete ist zu hoch

15. Was wäre für Sie der wichtigste Grund, weg zu ziehen?

... die Miete ist zu hoch

[Int.: Vorgaben nicht vorlesen! Nennen lassen und zuordnen!]

			Häufigkeit	Prozent	Gültig	Kumulierte Prozente
Gültig	0	trifft nicht zu	539	55.7	97.5	97.5
	1	trifft zu	14	1.4	2.5	100.0
	Gesamt		553	57.2	100.0	
Fehlend	.		414	42.8		
Gesamt			967	100.0		

v15.5 Wichtigster Wegzugsgrund Stadtteil: Die Familie

15. Was wäre für Sie der wichtigste Grund, weg zu ziehen?

... die Familie

[Int.: Vorgaben nicht vorlesen! Nennen lassen und zuordnen!]

			Häufigkeit	Prozent	Gültig	Kumulierte Prozente
Gültig	0	trifft nicht zu	516	53.4	93.3	93.3
	1	trifft zu	37	3.8	6.7	100.0
	Gesamt		553	57.2	100.0	
Fehlend	.		414	42.8		
Gesamt			967	100.0		

v15.6 Wichtigster Wegzugsgrund Stadtteil: Der Partner bzw. die Partnerin

15. Was wäre für Sie der wichtigste Grund, weg zu ziehen?

... der Partner bzw. die Partnerin

[Int.: Vorgaben nicht vorlesen! Nennen lassen und zuordnen!]

			Häufigkeit	Prozent	Gültig	Kumulierte Prozente
Gültig	0	trifft nicht zu	543	56.2	98.2	98.2
	1	trifft zu	10	1.0	1.8	100.0
	Gesamt		553	57.2	100.0	
Fehlend	.		414	42.8		
Gesamt			967	100.0		

v15_7 Wichtigster Wegzugsgrund Stadtteil: Die Freunde

15. Was wäre für Sie der wichtigste Grund, weg zu ziehen?

... die Freunde

[Int.: Vorgaben nicht vorlesen! Nennen lassen und zuordnen!]

			Häufigkeit	Prozent	Gültig	Kumulierte Prozente
Gültig	0	trifft nicht zu	545	56.4	98.6	98.6
	1	trifft zu	8	0.8	1.4	100.0
	Gesamt		553	57.2	100.0	
Fehlend	.		414	42.8		
Gesamt			967	100.0		

v15_8 Wichtigster Wegzugsgrund Stadtteil: Die Arbeit

15. Was wäre für Sie der wichtigste Grund, weg zu ziehen?

... die Arbeit

[Int.: Vorgaben nicht vorlesen! Nennen lassen und zuordnen!]

			Häufigkeit	Prozent	Gültig	Kumulierte Prozente
Gültig	0	trifft nicht zu	437	45.2	79.0	79.0
	1	trifft zu	116	12.0	21.0	100.0
	Gesamt		553	57.2	100.0	
Fehlend	.		414	42.8		
Gesamt			967	100.0		

v15_9 Wichtigster Wegzugsgrund Stadtteil: Sonstiges

15. Was wäre für Sie der wichtigste Grund, weg zu ziehen?

Sonstiges, und zwar (bitte eintragen):

[Int.: Vorgaben nicht vorlesen! Nennen lassen und zuordnen!]

			Häufigkeit	Prozent	Gültig	Kumulierte Prozente
Gültig	0	trifft nicht zu	357	36.9	64.6	64.6
	1	trifft zu	196	20.3	35.4	100.0
	Gesamt		553	57.2	100.0	
Fehlend	.		414	42.8		
Gesamt			967	100.0		

v15.10 Wichtigster Wegzugsgrund Stadtteil: k.A.

15. Was wäre für Sie der wichtigste Grund, weg zu ziehen?

... k.A

[Int.: Vorgaben nicht vorlesen! Nennen lassen und zuordnen!]

			Häufigkeit	Prozent	Gültig	Kumulierte Prozente
Gültig	0	trifft nicht zu	541	55.9	97.8	97.8
	1	trifft zu	12	1.2	2.2	100.0
	Gesamt		553	57.2	100.0	
Fehlend	.		414	42.8		
Gesamt			967	100.0		

hv15a Wichtigster Wegzugsgrund Stadtteil: Nennungen Sonstiges

15. Was wäre für Sie der wichtigste Grund, weg zu ziehen?

[Int.: Vorgaben nicht vorlesen! Nennen lassen und zuordnen!]

! Variable aus Anonymisierungsgründen gelöscht

v16a Wegzugsaktivitäten: Ja, Zeitungsanzeigen gelesen/ Freunde/ Bekannte gefragt

16. Haben Sie schon etwas in dieser Richtung unternommen?

... ja, Zeitungsanzeigen gelesen/ Freunde/ Bekannte gefragt

[Int.: Mehrfachnennungen sind möglich!]

			Häufigkeit	Prozent	Gültig	Kumulierte Prozente
Gültig	0	nicht angekreuzt	410	42.4	74.1	74.1
	1	angekreuzt	143	14.8	25.9	100.0
	Gesamt		553	57.2	100.0	
Fehlend	.		414	42.8		
Gesamt			967	100.0		

v16b Wegzugsaktivitäten: Ja, Makler/ Wohnungsbaugesellschaft/ Wohnungs-/ Sozialamt gefragt

16. Haben Sie schon etwas in dieser Richtung unternommen?

... ja, Makler/ Wohnungsbaugesellschaft gefragt/ Wohnungs-/ Sozialamt gefragt

[Int.: Mehrfachnennungen sind möglich!]

			Häufigkeit	Prozent	Gültig	Kumulierte Prozente
Gültig	0	nicht angekreuzt	468	48.4	84.6	84.6
	1	angekreuzt	85	8.8	15.4	100.0
	Gesamt		553	57.2	100.0	
Fehlend	.		414	42.8		
Gesamt			967	100.0		

v16c Wegzugsaktivitäten: Ja, Wohnung(en) angesehen

16. Haben Sie schon etwas in dieser Richtung unternommen?

... ja, Wohnung(en) angesehen

[Int.: Mehrfachnennungen sind möglich!]

			Häufigkeit	Prozent	Gültig	Kumulierte Prozente
Gültig	0	nicht angekreuzt	487	50.4	88.1	88.1
	1	angekreuzt	66	6.8	11.9	100.0
	Gesamt		553	57.2	100.0	
Fehlend	.		414	42.8		
Gesamt			967	100.0		

v16d Wegzugsaktivitäten: Ja, sonstiges, und zwar ...

16. Haben Sie schon etwas in dieser Richtung unternommen?

... ja, sonstiges, und zwar (bitte eintragen):

[Int.: Mehrfachnennungen sind möglich!]

			Häufigkeit	Prozent	Gültig	Kumulierte Prozente
Gültig	0	nicht angekreuzt	553	57.2	100.0	100.0
	1	angekreuzt	0	0.0	0.0	100.0
	Gesamt		553	57.2	100.0	
Fehlend	.		414	42.8		
Gesamt			967	100.0		

v16f Wegzugsaktivitäten: Nein

16. Haben Sie schon etwas in dieser Richtung unternommen?

... nein

[Int.: Mehrfachnennungen sind möglich!]

			Häufigkeit	Prozent	Gültig	Kumulierte Prozente
Gültig	0	nicht angekreuzt	221	22.9	40.0	40.0
	1	angekreuzt	332	34.3	60.0	100.0
	Gesamt		553	57.2	100.0	
Fehlend	.		414	42.8		
Gesamt			967	100.0		

v16g Wegzugsaktivitäten: k.A.

16. Haben Sie schon etwas in dieser Richtung unternommen?

... k.A.

[Int.: Mehrfachnennungen sind möglich!]

			Häufigkeit	Prozent	Gültig	Kumulierte Prozente
Gültig	0	nicht angekreuzt	545	56.4	98.6	98.6
	1	angekreuzt	8	0.8	1.4	100.0
	Gesamt		553	57.2	100.0	
Fehlend	.		414	42.8		
Gesamt			967	100.0		

hv16e Wegzugsaktivitäten: Nennungen sonstige

16. Haben Sie schon etwas in dieser Richtung unternommen?

[Int.: Mehrfachnennungen sind möglich!]

! Variable aus Anonymisierungsgründen gelöscht

v17_1 Wichtigster Grund im Stadtteil zu bleiben: Die günstige Lage des Stadtteils ...

17. Was wäre der wichtigste Grund für Sie, hier zu bleiben?

... die günstige Lage des Stadtteils z.B. am Stadtrand oder zentrumsnah

[Int.: Vorgaben nicht vorlesen! Nennen lassen und zuordnen!]

			Häufigkeit	Prozent	Gültig	Kumulierte Prozente
Gültig	0	trifft nicht zu	865	89.5	89.5	89.5
	1	trifft zu	102	10.5	10.5	100.0
	Gesamt		967	100.0	100.0	

v17.2 Wichtigster Grund im Stadtteil zu bleiben: Die schöne Wohnung

17. Was wäre der wichtigste Grund für Sie, hier zu bleiben?

... die schöne Wohnung

[Int.: Vorgaben nicht vorlesen! Nennen lassen und zuordnen!]

			Häufigkeit	Prozent	Gültig	Kumulierte Prozente
Gültig	0	trifft nicht zu	866	89.6	89.6	89.6
	1	trifft zu	101	10.4	10.4	100.0
	Gesamt		967	100.0	100.0	

v17.3 Wichtigster Grund im Stadtteil zu bleiben: Das angenehme Wohnumfeld

17. Was wäre der wichtigste Grund für Sie, hier zu bleiben?

... das angenehme Wohnumfeld

[Int.: Vorgaben nicht vorlesen! Nennen lassen und zuordnen!]

			Häufigkeit	Prozent	Gültig	Kumulierte Prozente
Gültig	0	trifft nicht zu	844	87.3	87.3	87.3
	1	trifft zu	123	12.7	12.7	100.0
	Gesamt		967	100.0	100.0	

v17_4 Wichtigster Grund im Stadtteil zu bleiben: Die günstige Miete

17. Was wäre der wichtigste Grund für Sie, hier zu bleiben?

... die günstige Miete

[Int.: Vorgaben nicht vorlesen! Nennen lassen und zuordnen!]

			Häufigkeit	Prozent	Gültig	Kumulierte Prozente
Gültig	0	trifft nicht zu	832	86.0	86.0	86.0
	1	trifft zu	135	14.0	14.0	100.0
	Gesamt		967	100.0	100.0	

v17_5 Wichtigster Grund im Stadtteil zu bleiben: Die Familie

17. Was wäre der wichtigste Grund für Sie, hier zu bleiben?

... die Familie

[Int.: Vorgaben nicht vorlesen! Nennen lassen und zuordnen!]

			Häufigkeit	Prozent	Gültig	Kumulierte Prozente
Gültig	0	trifft nicht zu	731	75.6	75.6	75.6
	1	trifft zu	236	24.4	24.4	100.0
	Gesamt		967	100.0	100.0	

v17_6 Wichtigster Grund im Stadtteil zu bleiben: Der Partner bzw. die Partnerin

17. Was wäre der wichtigste Grund für Sie, hier zu bleiben?

... der Partner bzw. die Partnerin

[Int.: Vorgaben nicht vorlesen! Nennen lassen und zuordnen!]

			Häufigkeit	Prozent	Gültig	Kumulierte Prozente
Gültig	0	trifft nicht zu	936	96.8	96.8	96.8
	1	trifft zu	31	3.2	3.2	100.0
	Gesamt		967	100.0	100.0	

v17_7 Wichtigster Grund im Stadtteil zu bleiben: Die Freunde

17. Was wäre der wichtigste Grund für Sie, hier zu bleiben?

... die Freunde

[Int.: Vorgaben nicht vorlesen! Nennen lassen und zuordnen!]

			Häufigkeit	Prozent	Gültig	Kumulierte Prozente
Gültig	0	trifft nicht zu	887	91.7	91.7	91.7
	1	trifft zu	80	8.3	8.3	100.0
	Gesamt		967	100.0	100.0	

v17_8 Wichtigster Grund im Stadtteil zu bleiben: Die Arbeit

17. Was wäre der wichtigste Grund für Sie, hier zu bleiben?

... die Arbeit

[Int.: Vorgaben nicht vorlesen! Nennen lassen und zuordnen!]

			Häufigkeit	Prozent	Gültig	Kumulierte Prozente
Gültig	0	trifft nicht zu	863	89.2	89.2	89.2
	1	trifft zu	104	10.8	10.8	100.0
	Gesamt		967	100.0	100.0	

v17_9 Wichtigster Grund im Stadtteil zu bleiben: Sonstiges

17. Was wäre der wichtigste Grund für Sie, hier zu bleiben?

Sonstiges, und zwar (bitte eintragen):

[Int.: Vorgaben nicht vorlesen! Nennen lassen und zuordnen!]

			Häufigkeit	Prozent	Gültig	Kumulierte Prozente
Gültig	0	trifft nicht zu	709	73.3	73.3	73.3
	1	trifft zu	258	26.7	26.7	100.0
	Gesamt		967	100.0	100.0	

v17_10 Wichtigster Grund im Stadtteil zu bleiben: k.A.

17. Was wäre der wichtigste Grund für Sie, hier zu bleiben?

... k.A.

[Int.: Vorgaben nicht vorlesen! Nennen lassen und zuordnen!]

			Häufigkeit	Prozent	Gültig	Kumulierte Prozente
Gültig	0	trifft nicht zu	932	96.4	96.4	96.4
	1	trifft zu	35	3.6	3.6	100.0
	Gesamt		967	100.0	100.0	

hv17a Wichtigster Grund im Stadtteil zu bleiben: Nennungen Sonstiges

17. Was wäre der wichtigste Grund für Sie, hier zu bleiben?

[Int.: Vorgaben nicht vorlesen! Nennen lassen und zuordnen!]

! Variable aus Anonymisierungsgründen gelöscht

v18a Nachbarschaftsaktivitäten in letzten 6 Monaten: gemeinsam eine Tasse Kaffee oder Tee getrunken

18. Haben Sie in den letzten sechs Monaten folgende Dinge mit Personen aus Ihrer Nachbarschaft getan?

... gemeinsam eine Tasse Kaffee oder Tee getrunken

[Int.: auf Nachfrage: Mit Nachbarschaft ist alles in fußläufiger Entfernung gemeint]

			Häufigkeit	Prozent	Gültig	Kumulierte Prozente
Gültig	1	Ja	556	57.5	57.8	57.8
	2	Nein	406	42.0	42.2	100.0
	Gesamt		962	99.5	100.0	
Fehlend	.a	weiß nicht	1	0.1		
	.b	keine Angabe	4	0.4		
	Gesamt		5	0.5		
Gesamt			967	100.0		

v18b Nachbarschaftsaktivitäten in letzten 6 Monaten: gemeinsam etwas in der Freizeit unternommen

18. Haben Sie in den letzten sechs Monaten folgende Dinge mit Personen aus Ihrer Nachbarschaft getan?

... gemeinsam etwas in der Freizeit unternommen

[Int.: auf Nachfrage: Mit Nachbarschaft ist alles in fußläufiger Entfernung gemeint]

			Häufigkeit	Prozent	Gültig	Kumulierte Prozente
Gültig	1	Ja	437	45.2	45.5	45.5
	2	Nein	524	54.2	54.5	100.0
	Gesamt		961	99.4	100.0	
Fehlend	.a	weiß nicht	1	0.1		
	.b	keine Angabe	5	0.5		
	Gesamt		6	0.6		
Gesamt			967	100.0		

v18c Nachbarschaftsaktivitäten in letzten 6 Monaten: Lebensmittel oder Werkzeug ausgeliehen

18. Haben Sie in den letzten sechs Monaten folgende Dinge mit Personen aus Ihrer Nachbarschaft getan?

... Lebensmittel oder Werkzeug ausgeliehen

[Int.: auf Nachfrage: Mit Nachbarschaft ist alles in fußläufiger Entfernung gemeint]

			Häufigkeit	Prozent	Gültig	Kumulierte Prozente
Gültig	1	Ja	501	51.8	52.3	52.3
	2	Nein	457	47.3	47.7	100.0
	Gesamt		958	99.1	100.0	
Fehlend	.a	weiß nicht	3	0.3		
	.b	keine Angabe	6	0.6		
	Gesamt		9	0.9		
Gesamt			967	100.0		

v18d Nachbarschaftsaktivitäten in letzten 6 Monaten: kleine Erledigungen übernommen

18. Haben Sie in den letzten sechs Monaten folgende Dinge mit Personen aus Ihrer Nachbarschaft getan?

... kleine Erledigungen übernommen (z.B. Blumen gegossen, Briefkasten geleert, etwas eingekauft)

[Int.: auf Nachfrage: Mit Nachbarschaft ist alles in fußläufiger Entfernung gemeint]

			Häufigkeit	Prozent	Gültig	Kumulierte Prozente
Gültig	1	Ja	499	51.6	52.1	52.1
	2	Nein	458	47.4	47.9	100.0
	Gesamt		957	99.0	100.0	
Fehlend	.a	weiß nicht	1	0.1		
	.b	keine Angabe	9	0.9		
	Gesamt		10	1.0		
Gesamt			967	100.0		

v18e Nachbarschaftsaktivitäten in letzten 6 Monaten: sich über persönliche Angelegenheiten unterhalten

18. Haben Sie in den letzten sechs Monaten folgende Dinge mit Personen aus Ihrer Nachbarschaft getan?

... sich über persönliche Angelegenheiten unterhalten (z.B. über Kindererziehung, berufliche Fragen)

[Int.: auf Nachfrage: Mit Nachbarschaft ist alles in fußläufiger Entfernung gemeint]

			Häufigkeit	Prozent	Gültig	Kumulierte Prozente
Gültig	1	Ja	611	63.2	69.0	69.0
	2	Nein	275	28.4	31.0	100.0
	Gesamt		886	91.6	100.0	
Fehlend	.a	weiß nicht	0	0.0		
	.b	keine Angabe	81	8.4		
	Gesamt		81	8.4		
Gesamt			967	100.0		

v18f Nachbarschaftsaktivitäten in letzten 6 Monaten: sich über Ereignisse/ Probleme in der Nachbarschaft/ Stadtviertel unterhalten

18. Haben Sie in den letzten sechs Monaten folgende Dinge mit Personen aus Ihrer Nachbarschaft getan?

... sich über Ereignisse oder Probleme in der Nachbarschaft oder im Stadtviertel unterhalten

[Int.: auf Nachfrage: Mit Nachbarschaft ist alles in fußläufiger Entfernung gemeint]

			Häufigkeit	Prozent	Gültig	Kumulierte Prozente
Gültig	1	Ja	587	60.7	66.3	66.3
	2	Nein	299	30.9	33.7	100.0
	Gesamt		886	91.6	100.0	
Fehlend	.a	weiß nicht	1	0.1		
	.b	keine Angabe	80	8.3		
	Gesamt		81	8.4		
Gesamt			967	100.0		

v19 Einschätzung der Beziehung zu Freunden

19. Wie schätzen Sie alles in allem die Beziehung zu Ihren Freunden ein?

			Häufigkeit	Prozent	Gültig	Kumulierte Prozente
Gültig	1	sehr intensiv	357	36.9	37.4	37.4
	2	eher intensiv	395	40.8	41.4	78.8
	3	eher weniger intensiv	157	16.2	16.5	95.3
	4	nicht intensiv	45	4.7	4.7	100.0
	Gesamt		954	98.7	100.0	
Fehlend	.a	weiß nicht	4	0.4		
	.b	keine Angabe	9	0.9		
	Gesamt		13	1.3		
Gesamt			967	100.0		

v20 Einschätzung zur Herkunft der Bewohner des Stadtteils

20. Nun können ja in einem Stadtviertel viele Menschen unterschiedlichster Herkunft wohnen und leben. Ich nenne Ihnen jetzt drei Situationen. Welche trifft hier im Stadtteil am ehesten zu?

			Häufigkeit	Prozent	Gültig	Kumulierte Prozente
Gültig	1	Hier im Stadtteil leben praktisch nur Deutsche	74	7.7	7.7	7.7
	2	Hier leben im Wesentli- chen zwei Gruppen ...	151	15.6	15.7	23.4
	3	Hier leben mehrere Gruppen ...	736	76.1	76.6	100.0
	Gesamt		961	99.4	100.0	
Fehlend	.a	weiß nicht	2	0.2		
	.b	keine Angabe	4	0.4		
	Gesamt		6	0.6		
Gesamt			967	100.0		

v21a Sich unterhalten: mit Deutschen

21. Wie häufig unterhalten Sie sich in Ihrem Stadtteil mit Menschen unterschiedlicher Herkunft?
... Deutschen

[Int.: Gemeint ist mindestens ein kurzes Gespräch, eine Bestellung im Laden gilt dabei nicht als Unterhaltung.]

			Häufigkeit	Prozent	Gültig	Kumulierte Prozente
Gültig	1	mehrmals in der Woche	631	65.3	66.2	66.2
	2	einmal in der Woche	108	11.2	11.3	77.5
	3	seltener als einmal in der Woche	101	10.4	10.6	88.1
	4	nie	113	11.7	11.9	100.0
	Gesamt		953	98.6	100.0	
Fehlend	.a	weiß nicht	1	0.1		
	.b	keine Angabe	13	1.3		
	Gesamt		14	1.4		
Gesamt			967	100.0		

v21b Sich unterhalten: mit Türken

21. Wie häufig unterhalten Sie sich in Ihrem Stadtteil mit Menschen unterschiedlicher Herkunft?
 ... Türken

[Int.: Gemeint ist mindestens ein kurzes Gespräch, eine Bestellung im Laden gilt dabei nicht als Unterhaltung.]

			Häufigkeit	Prozent	Gültig	Kumulierte Prozente
Gültig	1	mehrmals in der Woche	383	39.6	40.1	40.1
	2	einmal in der Woche	80	8.3	8.4	48.5
	3	seltener als einmal in der Woche	138	14.3	14.5	62.9
	4	nie	354	36.6	37.1	100.0
	Gesamt		955	98.8	100.0	
Fehlend	.a	weiß nicht	3	0.3		
	.b	keine Angabe	9	0.9		
	Gesamt		12	1.2		
Gesamt			967	100.0		

v21c Sich unterhalten: mit Ex-Jugoslawen

21. Wie häufig unterhalten Sie sich in Ihrem Stadtteil mit Menschen unterschiedlicher Herkunft?
 ... Ex-Jugoslawen

[Int.: Gemeint ist mindestens ein kurzes Gespräch, eine Bestellung im Laden gilt dabei nicht als Unterhaltung.]

			Häufigkeit	Prozent	Gültig	Kumulierte Prozente
Gültig	1	mehrmals in der Woche	120	12.4	12.6	12.6
	2	einmal in der Woche	69	7.1	7.3	19.9
	3	seltener als einmal in der Woche	127	13.1	13.4	33.3
	4	nie	634	65.6	66.7	100.0
	Gesamt		950	98.2	100.0	
Fehlend	.a	weiß nicht	6	0.6		
	.b	keine Angabe	11	1.1		
	Gesamt		17	1.8		
Gesamt			967	100.0		

v21d Sich unterhalten: mit Italienern

21. Wie häufig unterhalten Sie sich in Ihrem Stadtteil mit Menschen unterschiedlicher Herkunft?
 ... Italienern

[Int.: Gemeint ist mindestens ein kurzes Gespräch, eine Bestellung im Laden gilt dabei nicht als Unterhaltung.]

			Häufigkeit	Prozent	Gültig	Kumulierte Prozente
Gültig	1	mehrmals in der Woche	83	8.6	8.8	8.8
	2	einmal in der Woche	64	6.6	6.8	15.6
	3	seltener als einmal in der Woche	128	13.2	13.6	29.1
	4	nie	669	69.2	70.9	100.0
	Gesamt		944	97.6	100.0	
Fehlend	.a	weiß nicht	7	0.7		
	.b	keine Angabe	16	1.7		
	Gesamt		23	2.4		
Gesamt			967	100.0		

v21e Sich unterhalten: mit Spaniern

21. Wie häufig unterhalten Sie sich in Ihrem Stadtteil mit Menschen unterschiedlicher Herkunft?
 ... Spaniern

[Int.: Gemeint ist mindestens ein kurzes Gespräch, eine Bestellung im Laden gilt dabei nicht als Unterhaltung.]

			Häufigkeit	Prozent	Gültig	Kumulierte Prozente
Gültig	1	mehrmals in der Woche	60	6.2	6.4	6.4
	2	einmal in der Woche	30	3.1	3.2	9.5
	3	seltener als einmal in der Woche	92	9.5	9.7	19.3
	4	nie	762	78.8	80.7	100.0
	Gesamt		944	97.6	100.0	
Fehlend	.a	weiß nicht	7	0.7		
	.b	keine Angabe	16	1.7		
	Gesamt		23	2.4		
Gesamt			967	100.0		

v21f Sich unterhalten: mit Marokkanern

21. Wie häufig unterhalten Sie sich in Ihrem Stadtteil mit Menschen unterschiedlicher Herkunft?
 ... Marokkanern

[Int.: Gemeint ist mindestens ein kurzes Gespräch, eine Bestellung im Laden gilt dabei nicht als Unterhaltung.]

			Häufigkeit	Prozent	Gültig	Kumulierte Prozente
Gültig	1	mehrmals in der Woche	75	7.8	7.9	7.9
	2	einmal in der Woche	46	4.8	4.9	12.8
	3	seltener als einmal in der Woche	93	9.6	9.9	22.7
	4	nie	730	75.5	77.3	100.0
	Gesamt		944	97.6	100.0	
Fehlend	.a	weiß nicht	9	0.9		
	.b	keine Angabe	14	1.4		
	Gesamt		23	2.4		
Gesamt			967	100.0		

v21g Sich unterhalten: mit Vietnamesen

21. Wie häufig unterhalten Sie sich in Ihrem Stadtteil mit Menschen unterschiedlicher Herkunft?
 ... Vietnamesen

[Int.: Gemeint ist mindestens ein kurzes Gespräch, eine Bestellung im Laden gilt dabei nicht als Unterhaltung.]

			Häufigkeit	Prozent	Gültig	Kumulierte Prozente
Gültig	1	mehrmals in der Woche	28	2.9	3.0	3.0
	2	einmal in der Woche	21	2.2	2.2	5.2
	3	seltener als einmal in der Woche	87	9.0	9.2	14.5
	4	nie	805	83.2	85.5	100.0
	Gesamt		941	97.3	100.0	
Fehlend	.a	weiß nicht	10	1.0		
	.b	keine Angabe	16	1.7		
	Gesamt		26	2.7		
Gesamt			967	100.0		

v21h Sich unterhalten: mit Russlanddeutschen

21. Wie häufig unterhalten Sie sich in Ihrem Stadtteil mit Menschen unterschiedlicher Herkunft?
 ... Russlanddeutschen

[Int.: Gemeint ist mindestens ein kurzes Gespräch, eine Bestellung im Laden gilt dabei nicht als Unterhaltung.]

			Häufigkeit	Prozent	Gültig	Kumulierte Prozente
Gültig	1	mehrmals in der Woche	55	5.7	5.9	5.9
	2	einmal in der Woche	32	3.3	3.5	9.4
	3	seltener als einmal in der Woche	85	8.8	9.2	18.6
	4	nie	755	78.1	81.4	100.0
	Gesamt		927	95.9	100.0	
Fehlend	.a	weiß nicht	13	1.3		
	.b	keine Angabe	27	2.8		
	Gesamt		40	4.1		
Gesamt			967	100.0		

v21i Sich unterhalten: mit Anderen

21. Wie häufig unterhalten Sie sich in Ihrem Stadtteil mit Menschen unterschiedlicher Herkunft?
Andere und zwar (bitte eintragen):

[Int.: Gemeint ist mindestens ein kurzes Gespräch, eine Bestellung im Laden gilt dabei nicht als Unterhaltung.]

			Häufigkeit	Prozent	Gültig	Kumulierte Prozente
Gültig	1	mehrmals in der Woche	66	6.8	61.7	61.7
	2	einmal in der Woche	25	2.6	23.4	85.0
	3	seltener als einmal in der Woche	16	1.7	15.0	100.0
	4	nie	0	0.0	0.0	100.0
	Gesamt			107	11.1	100.0
Fehlend	.		860	88.9		
	.a	weiß nicht	0	0.0		
	.b	keine Angabe	0	0.0		
	Gesamt			860	88.9	
Gesamt			967	100.0		

v21j Sich unterhalten: Nennungen andere

21. Wie häufig unterhalten Sie sich in Ihrem Stadtteil mit Menschen unterschiedlicher Herkunft?

[Int.: Gemeint ist mindestens ein kurzes Gespräch, eine Bestellung im Laden gilt dabei nicht als Unterhaltung.]

! Variable aus Anonymisierungsgründen gelöscht

v22a Zusammenleben im Viertel: Es gibt Probleme zwischen Alten und Jungen

22. Wenn Sie das Zusammenleben der Leute in Ihrem Wohnviertel beschreiben sollten, inwieweit treffen ihrer Meinung nach die folgenden Aussagen zu?

... es gibt Probleme zwischen Alten und Jungen

			Häufigkeit	Prozent	Gültig	Kumulierte Prozente
Gültig	1	trifft voll zu	163	16.9	17.6	17.6
	2	trifft eher zu	194	20.1	20.9	38.5
	3	trifft eher nicht zu	273	28.2	29.4	67.9
	4	trifft gar nicht zu	298	30.8	32.1	100.0
	Gesamt		928	96.0	100.0	
Fehlend	.a	weiß nicht	32	3.3		
	.b	keine Angabe	7	0.7		
	Gesamt		39	4.0		
Gesamt			967	100.0		

v22b Zusammenleben im Viertel: Es gibt Probleme zwischen Alteingesessenen und Zugezogenen

22. Wenn Sie das Zusammenleben der Leute in Ihrem Wohnviertel beschreiben sollten, inwieweit treffen ihrer Meinung nach die folgenden Aussagen zu?

... es gibt Probleme zwischen Alteingesessenen und Zugezogenen

			Häufigkeit	Prozent	Gültig	Kumulierte Prozente
Gültig	1	trifft voll zu	98	10.1	10.7	10.7
	2	trifft eher zu	142	14.7	15.6	26.3
	3	trifft eher nicht zu	245	25.3	26.9	53.2
	4	trifft gar nicht zu	427	44.2	46.8	100.0
	Gesamt		912	94.3	100.0	
Fehlend	.a	weiß nicht	48	5.0		
	.b	keine Angabe	7	0.7		
	Gesamt		55	5.7		
Gesamt			967	100.0		

v22c Zusammenleben im Viertel: Es gibt Probleme zwischen Deutschen und Ausländern

22. Wenn Sie das Zusammenleben der Leute in Ihrem Wohnviertel beschreiben sollten, inwieweit treffen ihrer Meinung nach die folgenden Aussagen zu?

... es gibt Probleme zwischen Deutschen und Ausländern

			Häufigkeit	Prozent	Gültig	Kumulierte Prozente
Gültig	1	trifft voll zu	154	15.9	17.0	17.0
	2	trifft eher zu	242	25.0	26.7	43.8
	3	trifft eher nicht zu	197	20.4	21.8	65.5
	4	trifft gar nicht zu	312	32.3	34.5	100.0
	Gesamt			905	93.6	100.0
Fehlend	.a	weiß nicht	56	5.8		
	.b	keine Angabe	6	0.6		
	Gesamt			62	6.4	
Gesamt			967	100.0		

v22d Zusammenleben im Viertel: Es gibt Probleme unter Ausländern

22. Wenn Sie das Zusammenleben der Leute in Ihrem Wohnviertel beschreiben sollten, inwieweit treffen ihrer Meinung nach die folgenden Aussagen zu?

... es gibt Probleme unter Ausländern

			Häufigkeit	Prozent	Gültig	Kumulierte Prozente
Gültig	1	trifft voll zu	161	16.6	20.8	20.8
	2	trifft eher zu	215	22.2	27.8	48.6
	3	trifft eher nicht zu	139	14.4	18.0	66.5
	4	trifft gar nicht zu	259	26.8	33.5	100.0
	Gesamt			774	80.0	100.0
Fehlend	.a	weiß nicht	176	18.2		
	.b	keine Angabe	17	1.8		
	Gesamt			193	20.0	
Gesamt			967	100.0		

v23 Ich gehöre zu einer Bevölkerungsgruppe, die in unserer Gesellschaft ...

23. Was meinen Sie, gehören Sie selbst zu den Menschen oder zu einer Bevölkerungsgruppe, die in unserer Gesellschaft ...

			Häufigkeit	Prozent	Gültig	Kumulierte Prozente
Gültig	1	eher benachteiligt wird	238	24.6	25.4	25.4
	2	weder benachteiligt noch bevorzugt wird	649	67.1	69.3	94.8
	3	eher bevorzugt wird	49	5.1	5.2	100.0
	Gesamt		936	96.8	100.0	
Fehlend	.a	weiß nicht	23	2.4		
	.b	keine Angabe	8	0.8		
	Gesamt		31	3.2		
Gesamt			967	100.0		

v24a Freizeitorte: Bei sich oder bei Freunden zu Hause

24. Wo verbringen Sie ihre Freizeit? Bitte ordnen Sie die folgenden Orte nach ihrer Häufigkeit!
... bei sich oder bei Freunden zu Hause

[Int.: Kartenspiel, dort, wo die Person die meiste Zeit verbringt, tragen Sie bitte eine 1 ein, dort wo Sie die wenigste Zeit verbringt ein 4, etc.]

			Häufigkeit	Prozent	Gültig	Kumulierte Prozente
Gültig	1	1. Rang	648	67.0	68.6	68.6
	2	2. Rang	199	20.6	21.1	89.6
	3	3. Rang	77	8.0	8.1	97.8
	4	4. Rang	21	2.2	2.2	100.0
	Gesamt		945	97.7	100.0	
Fehlend	.b	keine Angabe	22	2.3		
Gesamt			967	100.0		

v24b Freizeitorte: Im eigenen Stadtviertel

24. Wo verbringen Sie ihre Freizeit? Bitte ordnen Sie die folgenden Orte nach ihrer Häufigkeit!
... im eigenen Stadtviertel

[Int.: Kartenspiel, dort, wo die Person die meiste Zeit verbringt, tragen Sie bitte eine 1 ein, dort wo Sie die wenigste Zeit verbringt ein 4, etc.]

			Häufigkeit	Prozent	Gültig	Kumulierte Prozente
Gültig	1	1. Rang	142	14.7	15.2	15.2
	2	2. Rang	463	47.9	49.5	64.7
	3	3. Rang	203	21.0	21.7	86.4
	4	4. Rang	127	13.1	13.6	100.0
	Gesamt		935	96.7	100.0	
Fehlend	.b	keine Angabe	32	3.3		
Gesamt			967	100.0		

v24c Freizeitorte: Im Nachbarviertel

24. Wo verbringen Sie ihre Freizeit? Bitte ordnen Sie die folgenden Orte nach ihrer Häufigkeit!
... im Nachbarviertel

[Int.: Kartenspiel, dort, wo die Person die meiste Zeit verbringt, tragen Sie bitte eine 1 ein, dort wo Sie die wenigste Zeit verbringt ein 4, etc.]

			Häufigkeit	Prozent	Gültig	Kumulierte Prozente
Gültig	1	1. Rang	51	5.3	5.6	5.6
	2	2. Rang	136	14.1	14.8	20.4
	3	3. Rang	469	48.5	51.1	71.5
	4	4. Rang	262	27.1	28.5	100.0
	Gesamt		918	94.9	100.0	
Fehlend	.b	keine Angabe	49	5.1		
Gesamt			967	100.0		

v24d Freizeitorte: Weiter weg

24. Wo verbringen Sie ihre Freizeit? Bitte ordnen Sie die folgenden Orte nach ihrer Häufigkeit!
... weiter weg

[Int.: Kartenspiel, dort, wo die Person die meiste Zeit verbringt, tragen Sie bitte eine 1 ein, dort wo Sie die wenigste Zeit verbringt ein 4, etc.]

			Häufigkeit	Prozent	Gültig	Kumulierte Prozente
Gültig	1	1. Rang	112	11.6	12.0	12.0
	2	2. Rang	135	14.0	14.5	26.5
	3	3. Rang	168	17.4	18.0	44.5
	4	4. Rang	518	53.6	55.5	100.0
	Gesamt			933	96.5	100.0
Fehlend	.b	keine Angabe	34	3.5		
Gesamt			967	100.0		

v25a Probleme im Stadtteil: Mangelnde Unterstützung durch die städtische Politik

25. Wie groß sind Ihrer Ansicht nach folgende Probleme in Ihrem Stadtteil?
... mangelnde Unterstützung durch die städtische Politik

			Häufigkeit	Prozent	Gültig	Kumulierte Prozente
Gültig	1	groß	492	50.9	59.7	59.7
	2	klein	209	21.6	25.4	85.1
	3	kein Problem	123	12.7	14.9	100.0
	Gesamt			824	85.2	100.0
Fehlend	.a	weiß nicht	122	12.6		
	.b	keine Angabe	21	2.2		
	Gesamt			143	14.8	
Gesamt			967	100.0		

v25b Probleme im Stadtteil: Armut

25. Wie groß sind Ihrer Ansicht nach folgende Probleme in Ihrem Stadtteil?

Armut

			Häufigkeit	Prozent	Gültig	Kumulierte Prozente
Gültig	1	groß	663	68.6	71.1	71.1
	2	klein	169	17.5	18.1	89.3
	3	kein Problem	100	10.3	10.7	100.0
	Gesamt		932	96.4	100.0	
Fehlend	.a	weiß nicht	31	3.2		
	.b	keine Angabe	4	0.4		
	Gesamt		35	3.6		
Gesamt			967	100.0		

v25c Probleme im Stadtteil: Schlechte schulische Ausbildung/ mangelnde Aus- und Weiterbildungschancen

25. Wie groß sind Ihrer Ansicht nach folgende Probleme in Ihrem Stadtteil?

... schlechte schulische Ausbildung/ mangelnde Aus- und Weiterbildungschancen

			Häufigkeit	Prozent	Gültig	Kumulierte Prozente
Gültig	1	groß	568	58.7	67.1	67.1
	2	klein	143	14.8	16.9	84.0
	3	kein Problem	135	14.0	16.0	100.0
	Gesamt		846	87.5	100.0	
Fehlend	.a	weiß nicht	104	10.8		
	.b	keine Angabe	17	1.8		
	Gesamt		121	12.5		
Gesamt			967	100.0		

v25d Probleme im Stadtteil: Arbeitslosigkeit

25. Wie groß sind Ihrer Ansicht nach folgende Probleme in Ihrem Stadtteil?

... Arbeitslosigkeit

			Häufigkeit	Prozent	Gültig	Kumulierte Prozente
Gültig	1	groß	870	90.0	93.1	93.1
	2	klein	43	4.4	4.6	97.8
	3	kein Problem	21	2.2	2.2	100.0
	Gesamt		934	96.6	100.0	
Fehlend	.a	weiß nicht	30	3.1		
	.b	keine Angabe	3	0.3		
	Gesamt		33	3.4		
Gesamt			967	100.0		

v25e Probleme im Stadtteil: Schlechter baulicher Zustand der Häuser

25. Wie groß sind Ihrer Ansicht nach folgende Probleme in Ihrem Stadtteil?

... schlechter baulicher Zustand der Häuser

			Häufigkeit	Prozent	Gültig	Kumulierte Prozente
Gültig	1	groß	364	37.6	38.5	38.5
	2	klein	357	36.9	37.8	76.3
	3	kein Problem	224	23.2	23.7	100.0
	Gesamt		945	97.7	100.0	
Fehlend	.a	weiß nicht	16	1.7		
	.b	keine Angabe	6	0.6		
	Gesamt		22	2.3		
Gesamt			967	100.0		

v25f Probleme im Stadtteil: Zu kleine Wohnungen

25. Wie groß sind Ihrer Ansicht nach folgende Probleme in Ihrem Stadtteil?

... zu kleine Wohnungen

			Häufigkeit	Prozent	Gültig	Kumulierte Prozente
Gültig	1	groß	237	24.5	25.4	25.4
	2	klein	267	27.6	28.6	54.1
	3	kein Problem	428	44.3	45.9	100.0
	Gesamt		932	96.4	100.0	
Fehlend	.a	weiß nicht	30	3.1		
	.b	keine Angabe	5	0.5		
	Gesamt		35	3.6		
Gesamt			967	100.0		

v25g Probleme im Stadtteil: Schlechter Ruf des Stadtteils in der Stadt

25. Wie groß sind Ihrer Ansicht nach folgende Probleme in Ihrem Stadtteil?

... schlechter Ruf des Stadtteils in der Stadt

			Häufigkeit	Prozent	Gültig	Kumulierte Prozente
Gültig	1	groß	650	67.2	69.5	69.5
	2	klein	138	14.3	14.8	84.3
	3	kein Problem	147	15.2	15.7	100.0
	Gesamt		935	96.7	100.0	
Fehlend	.a	weiß nicht	25	2.6		
	.b	keine Angabe	7	0.7		
	Gesamt		32	3.3		
Gesamt			967	100.0		

**v25h Probleme im Stadtteil: Beschädigte oder zerstörte Wartehäuschen/ Straßenlater-
nen/ Telefonzellen**

25. Wie groß sind Ihrer Ansicht nach folgende Probleme in Ihrem Stadtteil?

... beschädigte oder zerstörte Wartehäuschen, Straßenlaternen oder Telefonzellen

			Häufigkeit	Prozent	Gültig	Kumulierte Prozente
Gültig	1	groß	414	42.8	44.1	44.1
	2	klein	301	31.1	32.1	76.1
	3	kein Problem	224	23.2	23.9	100.0
	Gesamt		939	97.1	100.0	
Fehlend	.a	weiß nicht	24	2.5		
	.b	keine Angabe	4	0.4		
	Gesamt		28	2.9		
Gesamt			967	100.0		

v25i Probleme im Stadtteil: Verschmutzungen

25. Wie groß sind Ihrer Ansicht nach folgende Probleme in Ihrem Stadtteil?

... Verschmutzungen

			Häufigkeit	Prozent	Gültig	Kumulierte Prozente
Gültig	1	groß	592	61.2	62.0	62.0
	2	klein	241	24.9	25.2	87.2
	3	kein Problem	122	12.6	12.8	100.0
	Gesamt		955	98.8	100.0	
Fehlend	.a	weiß nicht	8	0.8		
	.b	keine Angabe	4	0.4		
	Gesamt		12	1.2		
Gesamt			967	100.0		

v25j Probleme im Stadtteil: Gruppen von Jugendlichen auf der Straße

25. Wie groß sind Ihrer Ansicht nach folgende Probleme in Ihrem Stadtteil?

... Gruppen von Jugendlichen auf der Straße

			Häufigkeit	Prozent	Gültig	Kumulierte Prozente
Gültig	1	groß	427	44.2	45.2	45.2
	2	klein	302	31.2	32.0	77.2
	3	kein Problem	215	22.2	22.8	100.0
	Gesamt		944	97.6	100.0	
Fehlend	.a	weiß nicht	18	1.9		
	.b	keine Angabe	5	0.5		
	Gesamt		23	2.4		
Gesamt			967	100.0		

v25k Probleme im Stadtteil: Lärmbelästigung

25. Wie groß sind Ihrer Ansicht nach folgende Probleme in Ihrem Stadtteil?

... Lärmbelästigung

			Häufigkeit	Prozent	Gültig	Kumulierte Prozente
Gültig	1	groß	325	33.6	34.0	34.0
	2	klein	315	32.6	32.9	66.9
	3	kein Problem	316	32.7	33.1	100.0
	Gesamt		956	98.9	100.0	
Fehlend	.a	weiß nicht	7	0.7		
	.b	keine Angabe	4	0.4		
	Gesamt		11	1.1		
Gesamt			967	100.0		

v25l Probleme im Stadtteil: Betrunkene auf der Straße oder in den Grünanlagen

25. Wie groß sind Ihrer Ansicht nach folgende Probleme in Ihrem Stadtteil?

... Betrunkene auf der Straße oder in den Grünanlagen

			Häufigkeit	Prozent	Gültig	Kumulierte Prozente
Gültig	1	groß	408	42.2	43.2	43.2
	2	klein	303	31.3	32.1	75.2
	3	kein Problem	234	24.2	24.8	100.0
	Gesamt		945	97.7	100.0	
Fehlend	.a	weiß nicht	16	1.7		
	.b	keine Angabe	6	0.6		
	Gesamt		22	2.3		
Gesamt			967	100.0		

v25m Probleme im Stadtteil: Streitigkeiten und Handgreiflichkeiten

25. Wie groß sind Ihrer Ansicht nach folgende Probleme in Ihrem Stadtteil?

... Streitigkeiten und Handgreiflichkeiten

			Häufigkeit	Prozent	Gültig	Kumulierte Prozente
Gültig	1	groß	249	25.7	26.9	26.9
	2	klein	332	34.3	35.9	62.8
	3	kein Problem	344	35.6	37.2	100.0
	Gesamt		925	95.7	100.0	
Fehlend	.a	weiß nicht	37	3.8		
	.b	keine Angabe	5	0.5		
	Gesamt		42	4.3		
Gesamt			967	100.0		

v25n Probleme im Stadtteil: Einbruch und Diebstahl

25. Wie groß sind Ihrer Ansicht nach folgende Probleme in Ihrem Stadtteil?

... Einbruch und Diebstahl

			Häufigkeit	Prozent	Gültig	Kumulierte Prozente
Gültig	1	groß	308	31.9	33.6	33.6
	2	klein	335	34.6	36.5	70.1
	3	kein Problem	274	28.3	29.9	100.0
	Gesamt		917	94.8	100.0	
Fehlend	.a	weiß nicht	45	4.7		
	.b	keine Angabe	5	0.5		
	Gesamt		50	5.2		
Gesamt			967	100.0		

v26a Entwicklung im Viertel: Die allgemeine finanzielle Lage der Bewohner

26. Was meinen Sie denn persönlich, wie hat sich die Lage in Ihrem Wohnviertel in den vergangenen Jahren so entwickelt? Ich nenne Ihnen dazu verschiedene Bereiche.

Die allgemeine finanzielle Lage der Bewohner ...

			Häufigkeit	Prozent	Gültig	Kumulierte Prozente
Gültig	1	Verbessert	38	3.9	4.1	4.1
	2	Gleich geblieben	165	17.1	17.8	21.9
	3	Verschlechtert	722	74.7	78.1	100.0
	Gesamt		925	95.7	100.0	
Fehlend	.a	weiß nicht	37	3.8		
	.b	keine Angabe	5	0.5		
	Gesamt		42	4.3		
Gesamt			967	100.0		

v26b Entwicklung im Viertel: Die berufliche Situation der Jugendlichen

26. Was meinen Sie denn persönlich, wie hat sich die Lage in Ihrem Wohnviertel in den vergangenen Jahren so entwickelt? Ich nenne Ihnen dazu verschiedene Bereiche.

Die berufliche Situation der Jugendlichen ...

			Häufigkeit	Prozent	Gültig	Kumulierte Prozente
Gültig	1	Verbessert	8	0.8	0.9	0.9
	2	Gleich geblieben	121	12.5	13.7	14.6
	3	Verschlechtert	756	78.2	85.4	100.0
	Gesamt		885	91.5	100.0	
Fehlend	.a	weiß nicht	77	8.0		
	.b	keine Angabe	5	0.5		
	Gesamt		82	8.5		
Gesamt			967	100.0		

v26c Entwicklung im Viertel: Der Einsatz der örtlichen Politiker für das Viertel

26. Was meinen Sie denn persönlich, wie hat sich die Lage in Ihrem Wohnviertel in den vergangenen Jahren so entwickelt? Ich nenne Ihnen dazu verschiedene Bereiche.

Der Einsatz der örtlichen Politiker für das Viertel ...

			Häufigkeit	Prozent	Gültig	Kumulierte Prozente
Gültig	1	Verbessert	66	6.8	8.2	8.2
	2	Gleich geblieben	340	35.2	42.1	50.2
	3	Verschlechtert	402	41.6	49.8	100.0
	Gesamt		808	83.6	100.0	
Fehlend	.a	weiß nicht	141	14.6		
	.b	keine Angabe	18	1.9		
	Gesamt		159	16.4		
Gesamt			967	100.0		

v26d Entwicklung im Viertel: Streitereien und Anpöbeleien in der Öffentlichkeit

26. Was meinen Sie denn persönlich, wie hat sich die Lage in Ihrem Wohnviertel in den vergangenen Jahren so entwickelt? Ich nenne Ihnen dazu verschiedene Bereiche.

Streitereien und Anpöbeleien in der Öffentlichkeit ...

			Häufigkeit	Prozent	Gültig	Kumulierte Prozente
Gültig	1	Zugenommen	253	26.2	29.0	29.0
	2	Gleich geblieben	538	55.6	61.6	90.6
	3	Abgenommen	82	8.5	9.4	100.0
	Gesamt		873	90.3	100.0	
Fehlend	.a	weiß nicht	85	8.8		
	.b	keine Angabe	9	0.9		
	Gesamt		94	9.7		
Gesamt			967	100.0		

v26e Entwicklung im Viertel: Körperliche Angriffe in der Öffentlichkeit

26. Was meinen Sie denn persönlich, wie hat sich die Lage in Ihrem Wohnviertel in den vergangenen Jahren so entwickelt? Ich nenne Ihnen dazu verschiedene Bereiche.

Körperliche Angriffe in der Öffentlichkeit ...

			Häufigkeit	Prozent	Gültig	Kumulierte Prozente
Gültig	1	Zugenommen	189	19.5	23.1	23.1
	2	Gleich geblieben	521	53.9	63.8	86.9
	3	Abgenommen	107	11.1	13.1	100.0
	Gesamt		817	84.5	100.0	
Fehlend	.a	weiß nicht	135	14.0		
	.b	keine Angabe	15	1.6		
	Gesamt		150	15.5		
Gesamt			967	100.0		

v26f Entwicklung im Viertel: Einbruch und Diebstahl

26. Was meinen Sie denn persönlich, wie hat sich die Lage in Ihrem Wohnviertel in den vergangenen Jahren so entwickelt? Ich nenne Ihnen dazu verschiedene Bereiche.

Einbruch und Diebstahl ...

			Häufigkeit	Prozent	Gültig	Kumulierte Prozente
Gültig	1	Zugenommen	269	27.8	31.7	31.7
	2	Gleich geblieben	475	49.1	56.0	87.7
	3	Abgenommen	104	10.8	12.3	100.0
	Gesamt		848	87.7	100.0	
Fehlend	.a	weiß nicht	113	11.7		
	.b	keine Angabe	6	0.6		
	Gesamt		119	12.3		
Gesamt			967	100.0		

10.4 Block 3: Sicherheit im Stadtteil

In den folgenden Fragen geht es um das Thema Sicherheit in ihrem Stadtteil.

v27 Sicherheitsgefühl im Stadtteil

27. Wie sicher fühlen Sie sich in Ihrem Stadtteil?

			Häufigkeit	Prozent	Gültig	Kumulierte Prozente
Gültig	1	sehr sicher	172	17.8	17.9	17.9
	2	eher sicher	544	56.3	56.5	74.4
	3	eher unsicher	194	20.1	20.1	94.5
	4	sehr unsicher	53	5.5	5.5	100.0
	Gesamt			963	99.6	100.0
Fehlend	.a	weiß nicht	2	0.2		
	.b	keine Angabe	2	0.2		
	Gesamt			4	0.4	
Gesamt			967	100.0		

v28a Vermeidungsverhalten: weiche auf andere Straßenseite aus, wenn Gruppe von Jugendlichen auf Gehweg

28. Wenn Sie in Ihrem Viertel zu Fuß unterwegs sind, können Ihnen verschiedene Gruppen begegnen. Bitte sagen Sie uns, wie Sie in folgenden Situationen reagieren würden.

Wenn vor mir auf dem Gehweg eine Gruppe von Jugendlichen steht, weiche ich auf die andere Straßenseite aus.

			Häufigkeit	Prozent	Gültig	Kumulierte Prozente
Gültig	1	trifft voll zu	156	16.1	16.2	16.2
	2	trifft eher zu	117	12.1	12.2	28.4
	3	trifft eher nicht zu	225	23.3	23.4	51.8
	4	trifft gar nicht zu	463	47.9	48.2	100.0
	Gesamt			961	99.4	100.0
Fehlend	.a	weiß nicht	3	0.3		
	.b	keine Angabe	3	0.3		
	Gesamt			6	0.6	
Gesamt			967	100.0		

v28b Vermeidungsverhalten: meide bestimmte Orte im Viertel

28. Wenn Sie in Ihrem Viertel zu Fuß unterwegs sind, können Ihnen verschiedene Gruppen begegnen. Bitte sagen Sie uns, wie Sie in folgenden Situationen reagieren würden.

Es gibt Orte im Viertel, die ich meide, weil sich dort oft bestimmte Gruppen aufhalten.

			Häufigkeit	Prozent	Gültig	Kumulierte Prozente
Gültig	1	trifft voll zu	217	22.4	22.8	22.8
	2	trifft eher zu	173	17.9	18.2	41.1
	3	trifft eher nicht zu	183	18.9	19.3	60.3
	4	trifft gar nicht zu	377	39.0	39.7	100.0
	Gesamt			950	98.2	100.0
Fehlend	.a	weiß nicht	11	1.1		
	.b	keine Angabe	6	0.6		
	Gesamt			17	1.8	
Gesamt			967	100.0		

v29a Beobachtung in letzten 12 Monaten: Prügelei unter Jugendlichen

29. Wie häufig haben Sie persönlich in den letzten 12 Monaten in Ihrem Stadtviertel die folgenden Ereignisse beobachtet?

... Prügelei unter Jugendlichen

			Häufigkeit	Prozent	Gültig	Kumulierte Prozente
Gültig	1	mehrmals	219	22.6	22.9	22.9
	2	einmal	163	16.9	17.1	40.0
	3	nie	573	59.3	60.0	100.0
	Gesamt			955	98.8	100.0
Fehlend	.a	weiß nicht	9	0.9		
	.b	keine Angabe	3	0.3		
	Gesamt			12	1.2	
Gesamt			967	100.0		

v29b Beobachtung in letzten 12 Monaten: Betrunkene in der Öffentlichkeit

29. Wie häufig haben Sie persönlich in den letzten 12 Monaten in Ihrem Stadtviertel die folgenden Ereignisse beobachtet?

... Betrunkene in der Öffentlichkeit

			Häufigkeit	Prozent	Gültig	Kumulierte Prozente
Gültig	1	mehrmals	688	71.1	72.0	72.0
	2	einmal	94	9.7	9.8	81.8
	3	nie	174	18.0	18.2	100.0
	Gesamt		956	98.9	100.0	
Fehlend	.a	weiß nicht	8	0.8		
	.b	keine Angabe	3	0.3		
	Gesamt		11	1.1		
Gesamt			967	100.0		

v29c Beobachtung in letzten 12 Monaten: Laute Musik in der Öffentlichkeit nach 22 Uhr

29. Wie häufig haben Sie persönlich in den letzten 12 Monaten in Ihrem Stadtviertel die folgenden Ereignisse beobachtet?

... laute Musik in der Öffentlichkeit nach 22 Uhr

			Häufigkeit	Prozent	Gültig	Kumulierte Prozente
Gültig	1	mehrmals	436	45.1	45.5	45.5
	2	einmal	146	15.1	15.2	60.7
	3	nie	377	39.0	39.3	100.0
	Gesamt		959	99.2	100.0	
Fehlend	.a	weiß nicht	5	0.5		
	.b	keine Angabe	3	0.3		
	Gesamt		8	0.8		
Gesamt			967	100.0		

v29d Beobachtung in letzten 12 Monaten: Handgreifl. Auseinandersetzungen zwischen zwei/ mehreren Erwachsenen ...

29. Wie häufig haben Sie persönlich in den letzten 12 Monaten in Ihrem Stadtviertel die folgenden Ereignisse beobachtet?

... handgreifliche Auseinandersetzungen zwischen zwei oder mehreren erwachsenen Personen in der Öffentlichkeit

			Häufigkeit	Prozent	Gültig	Kumulierte Prozente
Gültig	1	mehrmals	186	19.2	19.6	19.6
	2	einmal	135	14.0	14.2	33.9
	3	nie	627	64.8	66.1	100.0
	Gesamt		948	98.0	100.0	
Fehlend	.a	weiß nicht	12	1.2		
	.b	keine Angabe	7	0.7		
	Gesamt		19	2.0		
Gesamt			967	100.0		

v29e Beobachtung in letzten 12 Monaten: Laute Streiterei zwischen zwei oder mehreren Personen

29. Wie häufig haben Sie persönlich in den letzten 12 Monaten in Ihrem Stadtviertel die folgenden Ereignisse beobachtet?

... laute Streiterei zwischen zwei oder mehreren Personen

			Häufigkeit	Prozent	Gültig	Kumulierte Prozente
Gültig	1	mehrmals	427	44.2	44.7	44.7
	2	einmal	156	16.1	16.3	61.0
	3	nie	372	38.5	39.0	100.0
	Gesamt		955	98.8	100.0	
Fehlend	.a	weiß nicht	8	0.8		
	.b	keine Angabe	4	0.4		
	Gesamt		12	1.2		
Gesamt			967	100.0		

v30a von Diebstahl betroffen: persönlich

30. Wie häufig ist Ihnen in ihrem Stadtteil in den vergangenen zwölf Monaten folgendes passiert?
Ist Ihnen etwas gestohlen worden?

			Häufigkeit	Prozent	Gültig	Kumulierte Prozente
Gültig	1	mehrmals	40	4.1	4.1	4.1
	2	einmal	111	11.5	11.5	15.6
	3	nie	815	84.3	84.4	100.0
	Gesamt		966	99.9	100.0	
Fehlend	.a	weiß nicht	0	0.0		
	.b	keine Angabe	1	0.1		
	Gesamt		1	0.1		
Gesamt			967	100.0		

v30b von Diebstahl betroffen: Familienangehöriger hier im Stadtteil

30. Wie häufig ist Ihnen in ihrem Stadtteil in den vergangenen zwölf Monaten folgendes passiert?
Ist jemandem aus Ihrer Familie hier im Stadtteil etwas gestohlen worden?

			Häufigkeit	Prozent	Gültig	Kumulierte Prozente
Gültig	1	mehrmals	30	3.1	3.1	3.1
	2	einmal	94	9.7	9.8	13.0
	3	nie	833	86.1	87.0	100.0
	Gesamt		957	99.0	100.0	
Fehlend	.a	weiß nicht	3	0.3		
	.b	keine Angabe	7	0.7		
	Gesamt		10	1.0		
Gesamt			967	100.0		

v30c von Diebstahl betroffen: jemand aus Ihrer Nachbarschaft (außer Familie)

30. Wie häufig ist Ihnen in ihrem Stadtteil in den vergangenen zwölf Monaten folgendes passiert?
Ist jemandem in Ihrer Nachbarschaft, abgesehen von Ihrer Familie, etwas gestohlen worden?

			Häufigkeit	Prozent	Gültig	Kumulierte Prozente
Gültig	1	mehrmals	85	8.8	9.7	9.7
	2	einmal	169	17.5	19.4	29.1
	3	nie	618	63.9	70.9	100.0
	Gesamt		872	90.2	100.0	
Fehlend	.a	weiß nicht	91	9.4		
	.b	keine Angabe	4	0.4		
	Gesamt		95	9.8		
Gesamt			967	100.0		

v30d von Einbruch betroffen: Ihre Wohnung / Ihr Haus / Ihr Keller

30. Wie häufig ist Ihnen in ihrem Stadtteil in den vergangenen zwölf Monaten folgendes passiert?
Ist in Ihre Wohnung oder Ihr Haus oder Ihren Keller eingebrochen worden?

			Häufigkeit	Prozent	Gültig	Kumulierte Prozente
Gültig	1	mehrmals	43	4.4	4.5	4.5
	2	einmal	98	10.1	10.2	14.7
	3	nie	817	84.5	85.3	100.0
	Gesamt		958	99.1	100.0	
Fehlend	.a	weiß nicht	6	0.6		
	.b	keine Angabe	3	0.3		
	Gesamt		9	0.9		
Gesamt			967	100.0		

v30e von Einbruch betroffen: Wohnung/ Haus/ Keller in der Nachbarschaft

30. Wie häufig ist Ihnen in ihrem Stadtteil in den vergangenen zwölf Monaten folgendes passiert?
Ist in eine Wohnung oder ein Haus oder einen Keller in der Nachbarschaft eingebrochen worden?

			Häufigkeit	Prozent	Gültig	Kumulierte Prozente
Gültig	1	mehrmals	87	9.0	10.0	10.0
	2	einmal	179	18.5	20.5	30.5
	3	nie	607	62.8	69.5	100.0
	Gesamt		873	90.3	100.0	
Fehlend	.a	weiß nicht	89	9.2		
	.b	keine Angabe	5	0.5		
	Gesamt		94	9.7		
Gesamt			967	100.0		

v30f angegriffen oder überfallen worden: persönlich

30. Wie häufig ist Ihnen in ihrem Stadtteil in den vergangenen zwölf Monaten folgendes passiert?
Sind Sie angegriffen oder überfallen worden?

			Häufigkeit	Prozent	Gültig	Kumulierte Prozente
Gültig	1	mehrmals	4	0.4	0.4	0.4
	2	einmal	25	2.6	2.6	3.1
	3	nie	919	95.0	96.9	100.0
	Gesamt		948	98.0	100.0	
Fehlend	.a	weiß nicht	6	0.6		
	.b	keine Angabe	13	1.3		
	Gesamt		19	2.0		
Gesamt			967	100.0		

v30g angegriffen oder überfallen worden: Wurden Sie dabei verletzt

30. Wie häufig ist Ihnen in ihrem Stadtteil in den vergangenen zwölf Monaten folgendes passiert?
Wurden Sie dabei verletzt?

			Häufigkeit	Prozent	Gültig	Kumulierte Prozente
Gültig	1	mehrmals	2	0.2	7.4	7.4
	2	einmal	10	1.0	37.0	44.4
	3	nie	15	1.6	55.6	100.0
	Gesamt		27	2.8	100.0	
Fehlend	.		938	97.0		
	.a	weiß nicht	0	0.0		
	.b	keine Angabe	2	0.2		
	Gesamt		940	97.2		
Gesamt			967	100.0		

v30h angegriffen oder überfallen worden: Familienangehöriger hier im Stadtteil

30. Wie häufig ist Ihnen in ihrem Stadtteil in den vergangenen zwölf Monaten folgendes passiert?
Ist jemand aus Ihrer Familie hier im Stadtteil angegriffen oder überfallen worden?

			Häufigkeit	Prozent	Gültig	Kumulierte Prozente
Gültig	1	mehrmals	16	1.7	1.7	1.7
	2	einmal	30	3.1	3.2	4.9
	3	nie	887	91.7	95.1	100.0
	Gesamt		933	96.5	100.0	
Fehlend	.a	weiß nicht	10	1.0		
	.b	keine Angabe	24	2.5		
	Gesamt		34	3.5		
Gesamt			967	100.0		

v30i angegriffen oder überfallen worden: Wurde Familienangehöriger dabei verletzt

30. Wie häufig ist Ihnen in ihrem Stadtteil in den vergangenen zwölf Monaten folgendes passiert?
Wurde derjenige dabei verletzt?

			Häufigkeit	Prozent	Gültig	Kumulierte Prozente
Gültig	1	mehrmals	12	1.2	26.7	26.7
	2	einmal	18	1.9	40.0	66.7
	3	nie	15	1.6	33.3	100.0
	Gesamt		45	4.7	100.0	
Fehlend	.		921	95.2		
	.a	weiß nicht	0	0.0		
	.b	keine Angabe	1	0.1		
	Gesamt		922	95.3		
Gesamt			967	100.0		

v30j angegriffen oder überfallen worden: jemand aus Ihrer Nachbarschaft (außer Familie)

30. Wie häufig ist Ihnen in ihrem Stadtteil in den vergangenen zwölf Monaten folgendes passiert?
Ist jemand aus Ihrer Nachbarschaft, abgesehen von Ihrer Familie, angegriffen oder überfallen worden?

			Häufigkeit	Prozent	Gültig	Kumulierte Prozente
Gültig	1	mehrmals	27	2.8	3.1	3.1
	2	einmal	55	5.7	6.3	9.3
	3	nie	797	82.4	90.7	100.0
	Gesamt		879	90.9	100.0	
Fehlend	.a	weiß nicht	69	7.1		
	.b	keine Angabe	19	2.0		
	Gesamt		88	9.1		
Gesamt			967	100.0		

v30k angegriffen oder überfallen worden: Wurde Nachbar dabei verletzt

30. Wie häufig ist Ihnen in ihrem Stadtteil in den vergangenen zwölf Monaten folgendes passiert?
Wurde derjenige dabei verletzt?

			Häufigkeit	Prozent	Gültig	Kumulierte Prozente
Gültig	1	mehrmals	13	1.3	18.3	18.3
	2	einmal	27	2.8	38.0	56.3
	3	nie	31	3.2	43.7	100.0
	Gesamt		71	7.3	100.0	
Fehlend	.		885	91.5		
	.a	weiß nicht	3	0.3		
	.b	keine Angabe	8	0.8		
	Gesamt		896	92.7		
Gesamt			967	100.0		

v31 Erste Handlung beim Beobachten, dass Jugendliche in der Nachbarschaft ein Auto aufbrechen

31. Nehmen wir einmal an, Sie würden beobachten, dass Jugendliche in Ihrer Nachbarschaft ein Auto aufbrechen. Was würden Sie als erstes tun?

			Häufigkeit	Prozent	Gültig	Kumulierte Prozente
Gültig	1	überhaupt nichts	42	4.3	4.4	4.4
	2	sofort die Polizei alarmieren	787	81.4	82.2	86.6
	3	laut schreien, um sie zum Aufhören zu bewegen	47	4.9	4.9	91.5
	4	persönlich eingreifen, um die Jugendlichen davon abzuhalten	45	4.7	4.7	96.2
	5	Hilfe holen	30	3.1	3.1	99.4
	6	Sonstiges	6	0.6	0.6	100.0
Gesamt			957	99.0	100.0	
Fehlend	.a	weiß nicht	8	0.8		
	.b	keine Angabe	2	0.2		
	Gesamt		10	1.0		
Gesamt			967	100.0		

hv31a Erste Handlung beim Beobachten, dass Jugendliche in der Nachbarschaft ein Auto aufbrechen: Nennungen sonstiges

31. Nehmen wir einmal an, Sie würden beobachten, dass Jugendliche in Ihrer Nachbarschaft ein Auto aufbrechen. Was würden Sie als erstes tun?

! Variable aus Anonymisierungsgründen gelöscht

v32a situative Gewaltakzeptanz: Ein Mann, der von einem Jugendlichen zurückgedrängt wird, stößt diesen weg

32. Es gibt Situationen, in denen der Einsatz körperlicher Gewalt gerechtfertigt erscheint. Inwiefern sind Sie mit folgendem Verhalten einverstanden?

Ein Mann, der von einem Jugendlichen zurückgedrängt wird, stößt diesen weg.

			Häufigkeit	Prozent	Gültig	Kumulierte Prozente
Gültig	1	voll einverstanden	275	28.4	28.9	28.9
	2	eher einverstanden	237	24.5	24.9	53.8
	3	eher nicht einverstanden	189	19.5	19.9	73.6
	4	überhaupt nicht einverstanden	251	26.0	26.4	100.0
	Gesamt		952	98.4	100.0	
Fehlend	.a	weiß nicht	9	0.9		
	.b	keine Angabe	6	0.6		
	Gesamt		15	1.6		
Gesamt			967	100.0		

v32b situative Gewaltakzeptanz: Der Vater gibt seinem 12-jährigen Sohn, der die Schule geschwänzt hat, eine Ohrfeige

32. Es gibt Situationen, in denen der Einsatz körperlicher Gewalt gerechtfertigt erscheint. Inwiefern sind Sie mit folgendem Verhalten einverstanden?

Der Vater gibt seinem 12-jährigen Sohn, der die Schule geschwänzt hat, eine Ohrfeige.

			Häufigkeit	Prozent	Gültig	Kumulierte Prozente
Gültig	1	voll einverstanden	157	16.2	16.4	16.4
	2	eher einverstanden	146	15.1	15.3	31.7
	3	eher nicht einverstan- den	230	23.8	24.1	55.8
	4	überhaupt nicht einver- standen	422	43.6	44.2	100.0
Gesamt			955	98.8	100.0	
Fehlend	.a	weiß nicht	8	0.8		
	.b	keine Angabe	4	0.4		
	Gesamt		12	1.2		
Gesamt			967	100.0		

v32c situative Gewaltakzeptanz: Ein kräftiger Mann beobachtet wie ein Jugendlicher versucht sein Auto aufzubrechen. Er geht hin und schlägt ihn nieder

32. Es gibt Situationen, in denen der Einsatz körperlicher Gewalt gerechtfertigt erscheint. Inwiefern sind Sie mit folgendem Verhalten einverstanden?

Ein kräftiger Mann beobachtet wie ein Jugendlicher versucht sein Auto aufzubrechen. Er geht hin und schlägt ihn nieder.

			Häufigkeit	Prozent	Gültig	Kumulierte Prozente
Gültig	1	voll einverstanden	106	11.0	11.1	11.1
	2	eher einverstanden	115	11.9	12.0	23.1
	3	eher nicht einverstan- den	283	29.3	29.6	52.7
	4	überhaupt nicht einver- standen	452	46.7	47.3	100.0
	Gesamt		956	98.9	100.0	
Fehlend	.a	weiß nicht	6	0.6		
	.b	keine Angabe	5	0.5		
	Gesamt		11	1.1		
Gesamt			967	100.0		

v32d situative Gewaltakzeptanz: Eine junge Frau besprüht einen zudringlich werdenden Mann mit Reizgas

32. Es gibt Situationen, in denen der Einsatz körperlicher Gewalt gerechtfertigt erscheint. Inwiefern sind Sie mit folgendem Verhalten einverstanden?

Eine junge Frau besprüht einen zudringlich werdenden Mann mit Reizgas.

			Häufigkeit	Prozent	Gültig	Kumulierte Prozente
Gültig	1	voll einverstanden	640	66.2	66.6	66.6
	2	eher einverstanden	241	24.9	25.1	91.7
	3	eher nicht einverstanden	40	4.1	4.2	95.8
	4	überhaupt nicht einverstanden	40	4.1	4.2	100.0
	Gesamt			961	99.4	100.0
Fehlend	.a	weiß nicht	3	0.3		
	.b	keine Angabe	3	0.3		
	Gesamt			6	0.6	
Gesamt			967	100.0		

v32e situative Gewaltakzeptanz: Der Kneipenwirt wirft einen Betrunkenen so heftig aus dem Lokal, dass sich dieser dabei verletzt

32. Es gibt Situationen, in denen der Einsatz körperlicher Gewalt gerechtfertigt erscheint. Inwiefern sind Sie mit folgendem Verhalten einverstanden?

Der Kneipenwirt wirft einen Betrunkenen so heftig aus dem Lokal, dass sich dieser dabei verletzt.

			Häufigkeit	Prozent	Gültig	Kumulierte Prozente
Gültig	1	voll einverstanden	47	4.9	5.0	5.0
	2	eher einverstanden	86	8.9	9.1	14.0
	3	eher nicht einverstanden	307	31.7	32.3	46.4
	4	überhaupt nicht einverstanden	509	52.6	53.6	100.0
	Gesamt			949	98.1	100.0
Fehlend	.a	weiß nicht	11	1.1		
	.b	keine Angabe	7	0.7		
	Gesamt			18	1.9	
Gesamt			967	100.0		

v33a allgemeine Gewaltakzeptanz: Ich finde es richtig, für eine Sache zu kämpfen, auch wenn dazu Gewalt gegen politisch Verantwortliche notwendig ist

33. Welchen der folgenden Aussagen stimmen Sie zu, in denen es um den Einsatz körperlicher Gewalt geht?

Ich finde es richtig, für eine Sache zu kämpfen, auch wenn dazu Gewalt gegen politisch Verantwortliche notwendig ist.

			Häufigkeit	Prozent	Gültig	Kumulierte Prozente
Gültig	1	stimme voll zu	84	8.7	9.0	9.0
	2	stimme eher zu	85	8.8	9.1	18.1
	3	stimme eher nicht zu	212	21.9	22.6	40.7
	4	stimme gar nicht zu	555	57.4	59.3	100.0
	Gesamt		936	96.8	100.0	
Fehlend	.a	weiß nicht	23	2.4		
	.b	keine Angabe	8	0.8		
	Gesamt		31	3.2		
Gesamt			967	100.0		

v33b allgemeine Gewaltakzeptanz: Wenn sich andere bei uns breit machen, muss man ihnen unter Umständen unter Anwendung von Gewalt zeigen, wer Herr im Hause ist

33. Welchen der folgenden Aussagen stimmen Sie zu, in denen es um den Einsatz körperlicher Gewalt geht?

Wenn sich andere bei uns breit machen, muss man ihnen unter Umständen unter Anwendung von Gewalt zeigen, wer Herr im Hause ist.

			Häufigkeit	Prozent	Gültig	Kumulierte Prozente
Gültig	1	stimme voll zu	32	3.3	3.4	3.4
	2	stimme eher zu	63	6.5	6.7	10.1
	3	stimme eher nicht zu	153	15.8	16.2	26.3
	4	stimme gar nicht zu	695	71.9	73.7	100.0
	Gesamt		943	97.5	100.0	
Fehlend	.a	weiß nicht	17	1.8		
	.b	keine Angabe	7	0.7		
	Gesamt		24	2.5		
Gesamt			967	100.0		

v33c allgemeine Gewaltakzeptanz: Um mich durchzusetzen, muss ich manchmal auch Gewalt anwenden

33. Welchen der folgenden Aussagen stimmen Sie zu, in denen es um den Einsatz körperlicher Gewalt geht?

Um mich durchzusetzen, muss ich manchmal auch Gewalt anwenden.

			Häufigkeit	Prozent	Gültig	Kumulierte Prozente
Gültig	1	stimme voll zu	27	2.8	2.8	2.8
	2	stimme eher zu	65	6.7	6.8	9.6
	3	stimme eher nicht zu	151	15.6	15.8	25.4
	4	stimme gar nicht zu	714	73.8	74.6	100.0
	Gesamt		957	99.0	100.0	
Fehlend	.a	weiß nicht	7	0.7		
	.b	keine Angabe	3	0.3		
	Gesamt		10	1.0		
Gesamt			967	100.0		

v33d allgemeine Gewaltakzeptanz: Manchmal muss ich Gewalt einsetzen, um nicht den Kürzeren zu ziehen

33. Welchen der folgenden Aussagen stimmen Sie zu, in denen es um den Einsatz körperlicher Gewalt geht?

Manchmal muss ich Gewalt einsetzen, um nicht den Kürzeren zu ziehen.

			Häufigkeit	Prozent	Gültig	Kumulierte Prozente
Gültig	1	stimme voll zu	44	4.6	4.6	4.6
	2	stimme eher zu	104	10.8	11.0	15.6
	3	stimme eher nicht zu	149	15.4	15.7	31.3
	4	stimme gar nicht zu	651	67.3	68.7	100.0
	Gesamt		948	98.0	100.0	
Fehlend	.a	weiß nicht	13	1.3		
	.b	keine Angabe	6	0.6		
	Gesamt		19	2.0		
Gesamt			967	100.0		

v33e allgemeine Gewaltakzeptanz: Mein Glaube und meine Werte sind mir so wichtig, dass ich sie notfalls auch mit körperlicher Gewalt verteidigen würde

33. Welchen der folgenden Aussagen stimmen Sie zu, in denen es um den Einsatz körperlicher Gewalt geht?

Mein Glaube und meine Werte sind mir so wichtig, dass ich sie notfalls auch mit körperlicher Gewalt verteidigen würde.

			Häufigkeit	Prozent	Gültig	Kumulierte Prozente
Gültig	1	stimme voll zu	78	8.1	8.2	8.2
	2	stimme eher zu	90	9.3	9.5	17.7
	3	stimme eher nicht zu	159	16.4	16.8	34.5
	4	stimme gar nicht zu	621	64.2	65.5	100.0
	Gesamt		948	98.0	100.0	
Fehlend	.a	weiß nicht	9	0.9		
	.b	keine Angabe	10	1.0		
	Gesamt		19	2.0		
Gesamt			967	100.0		

v33f allgemeine Gewaltakzeptanz: Wenn jemand mein Wohnhaus mit Graffiti besprüht, würde ich Gewalt einsetzen um ihn daran zu hindern

33. Welchen der folgenden Aussagen stimmen Sie zu, in denen es um den Einsatz körperlicher Gewalt geht?

Wenn jemand mein Wohnhaus mit Graffiti besprüht, würde ich Gewalt einsetzen um ihn daran zu hindern.

			Häufigkeit	Prozent	Gültig	Kumulierte Prozente
Gültig	1	stimme voll zu	67	6.9	7.0	7.0
	2	stimme eher zu	79	8.2	8.3	15.3
	3	stimme eher nicht zu	180	18.6	18.9	34.2
	4	stimme gar nicht zu	627	64.8	65.8	100.0
	Gesamt		953	98.6	100.0	
Fehlend	.a	weiß nicht	10	1.0		
	.b	keine Angabe	4	0.4		
	Gesamt		14	1.4		
Gesamt			967	100.0		

v33g allgemeine Gewaltakzeptanz: Wenn man seine persönlichen Ziele und Interessen durchsetzen will, kann man auch Gewalt ausüben

33. Welchen der folgenden Aussagen stimmen Sie zu, in denen es um den Einsatz körperlicher Gewalt geht?

Wenn man seine persönlichen Ziele und Interessen durchsetzen will, kann man auch Gewalt ausüben.

			Häufigkeit	Prozent	Gültig	Kumulierte Prozente
Gültig	1	stimme voll zu	14	1.4	1.5	1.5
	2	stimme eher zu	35	3.6	3.7	5.1
	3	stimme eher nicht zu	158	16.3	16.5	21.6
	4	stimme gar nicht zu	750	77.6	78.4	100.0
	Gesamt		957	99.0	100.0	
Fehlend	.a	weiß nicht	6	0.6		
	.b	keine Angabe	4	0.4		
	Gesamt		10	1.0		
Gesamt			967	100.0		

v33h allgemeine Gewaltakzeptanz: Wenn die eigene Ehre verletzt wurde, muss man sich notfalls auch mit Gewalt dagegen wehren

33. Welchen der folgenden Aussagen stimmen Sie zu, in denen es um den Einsatz körperlicher Gewalt geht?

Wenn die eigene Ehre verletzt wurde, muss man sich notfalls auch mit Gewalt dagegen wehren.

			Häufigkeit	Prozent	Gültig	Kumulierte Prozente
Gültig	1	stimme voll zu	89	9.2	9.3	9.3
	2	stimme eher zu	99	10.2	10.4	19.7
	3	stimme eher nicht zu	166	17.2	17.4	37.1
	4	stimme gar nicht zu	599	61.9	62.9	100.0
	Gesamt		953	98.6	100.0	
Fehlend	.a	weiß nicht	10	1.0		
	.b	keine Angabe	4	0.4		
	Gesamt		14	1.4		
Gesamt			967	100.0		

v34 Beurteilung der Sicherheit und Ordnung im Wohnviertel

34. Wenn Sie die Sicherheit und Ordnung in Ihrem Wohnviertel beurteilen sollen: Was ist dann Ihre Haltung: Hat die Polizei allein die Sache im Griff oder sollte Sie unterstützt werden?

			Häufigkeit	Prozent	Gültig	Kumulierte Prozente
Gültig	1	Die Polizei hat die Sache ausreichend im Griff	474	49.0	50.5	50.5
	2	Die Polizei sollte zusätzlich unterstützt werden	465	48.1	49.5	100.0
	Gesamt		939	97.1	100.0	
Fehlend	.a	weiß nicht	24	2.5		
	.b	keine Angabe	4	0.4		
	Gesamt		28	2.9		
Gesamt			967	100.0		

Filter:

wenn v34 „Die Polizei hat die Sache ausreichend im Griff“, weiter mit Frage 36

wenn v34 „Die Polizei sollte zusätzlich unterstützt werden“, weiter mit Frage 35

wenn v34 „w.n.“, weiter mit Frage 36

wenn v34 „k.A.“, weiter mit Frage 36

v35a Polizeiunterstützung durch: Mehr Polizisten für die Überwachung der Ordnung einstellen

35. Wenn die Polizei im Wohnviertel zusätzlich unterstützt werden sollte: Inwieweit stimmen Sie den folgenden Maßnahmen zu?

Mehr Polizisten für die Überwachung der Ordnung einstellen.

			Häufigkeit	Prozent	Gültig	Kumulierte Prozente
Gültig	1	stimme voll zu	302	31.2	65.5	65.5
	2	stimme eher zu	107	11.1	23.2	88.7
	3	stimme eher nicht zu	31	3.2	6.7	95.4
	4	stimme gar nicht zu	21	2.2	4.6	100.0
	Gesamt			461	47.7	100.0
Fehlend	.		502	51.9		
	.a	weiß nicht	2	0.2		
	.b	keine Angabe	2	0.2		
	Gesamt			506	52.3	
Gesamt						
			967	100.0		

v35b Polizeiunterstützung durch: Aktive Bürger für die Überwachung der Ordnung einsetzen

35. Wenn die Polizei im Wohnviertel zusätzlich unterstützt werden sollte: Inwieweit stimmen Sie den folgenden Maßnahmen zu?

Aktive Bürger für die Überwachung der Ordnung einsetzen.

			Häufigkeit	Prozent	Gültig	Kumulierte Prozente
Gültig	1	stimme voll zu	167	17.3	36.5	36.5
	2	stimme eher zu	110	11.4	24.1	60.6
	3	stimme eher nicht zu	87	9.0	19.0	79.6
	4	stimme gar nicht zu	93	9.6	20.4	100.0
	Gesamt			457	47.3	100.0
Fehlend	.		502	51.9		
	.a	weiß nicht	5	0.5		
	.b	keine Angabe	3	0.3		
	Gesamt			510	52.7	
Gesamt						
			967	100.0		

v35c Polizeiunterstützung durch: Private Sicherheitsfirmen für die Überwachung der Ordnung einsetzen

35. Wenn die Polizei im Wohnviertel zusätzlich unterstützt werden sollte: Inwieweit stimmen Sie den folgenden Maßnahmen zu?

Private Sicherheitsfirmen für die Überwachung der Ordnung einsetzen.

			Häufigkeit	Prozent	Gültig	Kumulierte Prozente
Gültig	1	stimme voll zu	121	12.5	26.8	26.8
	2	stimme eher zu	144	14.9	31.9	58.6
	3	stimme eher nicht zu	82	8.5	18.1	76.8
	4	stimme gar nicht zu	105	10.9	23.2	100.0
	Gesamt			452	46.7	100.0
Fehlend	.		502	51.9		
	.a	weiß nicht	9	0.9		
	.b	keine Angabe	4	0.4		
	Gesamt			515	53.3	
Gesamt			967	100.0		

v35d Polizeiunterstützung durch: Videokameras zur Überwachung des öffentlichen Raums aufstellen

35. Wenn die Polizei im Wohnviertel zusätzlich unterstützt werden sollte: Inwieweit stimmen Sie den folgenden Maßnahmen zu?

Videokameras zur Überwachung des öffentlichen Raums aufstellen.

			Häufigkeit	Prozent	Gültig	Kumulierte Prozente
Gültig	1	stimme voll zu	188	19.4	41.0	41.0
	2	stimme eher zu	98	10.1	21.4	62.4
	3	stimme eher nicht zu	59	6.1	12.9	75.3
	4	stimme gar nicht zu	113	11.7	24.7	100.0
	Gesamt			458	47.4	100.0
Fehlend	.		502	51.9		
	.a	weiß nicht	5	0.5		
	.b	keine Angabe	2	0.2		
	Gesamt			509	52.6	
Gesamt			967	100.0		

v36a gewünschtes Polizeiverhalten: Die Polizei sollte in unserem Viertel bestimmte Gruppen stärker kontrollieren

36. Wie sollte sich die Polizei in Ihrem Stadtviertel verhalten?

Die Polizei sollte in unserem Viertel bestimmte Gruppen stärker kontrollieren.

			Häufigkeit	Prozent	Gültig	Kumulierte Prozente
Gültig	1	stimme voll zu	498	51.5	52.6	52.6
	2	stimme eher zu	231	23.9	24.4	77.1
	3	stimme eher nicht zu	139	14.4	14.7	91.8
	4	stimme gar nicht zu	78	8.1	8.2	100.0
	Gesamt			946	97.8	100.0
Fehlend	.a	weiß nicht	13	1.3		
	.b	keine Angabe	8	0.8		
	Gesamt			21	2.2	
Gesamt			967	100.0		

v36b gewünschtes Polizeiverhalten: Die Polizei sollte sich stärker auf andere Wohnviertel der Stadt konzentrieren

36. Wie sollte sich die Polizei in Ihrem Stadtviertel verhalten?

Die Polizei sollte sich stärker auf andere Wohnviertel der Stadt konzentrieren.

			Häufigkeit	Prozent	Gültig	Kumulierte Prozente
Gültig	1	stimme voll zu	169	17.5	18.6	18.6
	2	stimme eher zu	162	16.8	17.8	36.5
	3	stimme eher nicht zu	327	33.8	36.0	72.5
	4	stimme gar nicht zu	250	25.9	27.5	100.0
	Gesamt			908	93.9	100.0
Fehlend	.a	weiß nicht	47	4.9		
	.b	keine Angabe	12	1.2		
	Gesamt			59	6.1	
Gesamt			967	100.0		

10.5 Block 4: Wirtschaft und Politik

Ich komme nun zu einigen Fragen, die ihre Einschätzung zu Wirtschaft und Politik betreffen.

v37 wirt. Lage allgemein

37. Sprechen wir zunächst über die allgemeine wirtschaftliche Lage in der Bundesrepublik. Ist Ihrer Ansicht nach die wirtschaftliche Lage ...

			Häufigkeit	Prozent	Gültig	Kumulierte Prozente
Gültig	1	sehr gut	7	0.7	0.7	0.7
	2	eher gut	110	11.4	11.4	12.2
	3	eher schlecht	474	49.0	49.3	61.4
	4	sehr schlecht	371	38.4	38.6	100.0
	Gesamt		962	99.5	100.0	
Fehlend	.a	weiß nicht	4	0.4		
	.b	keine Angabe	1	0.1		
	Gesamt		5	0.5		
Gesamt			967	100.0		

v38 wirt. Lage eigene

38. Wie beurteilen Sie Ihre eigene wirtschaftliche Lage und finanzielle Situation? Ist sie ...

			Häufigkeit	Prozent	Gültig	Kumulierte Prozente
Gültig	1	sehr gut	29	3.0	3.0	3.0
	2	eher gut	461	47.7	48.3	51.3
	3	eher schlecht	341	35.3	35.7	87.0
	4	sehr schlecht	124	12.8	13.0	100.0
	Gesamt		955	98.8	100.0	
Fehlend	.a	weiß nicht	3	0.3		
	.b	keine Angabe	9	0.9		
	Gesamt		12	1.2		
Gesamt			967	100.0		

v39 wirt. Lage eigene Zukunft

39. Und was erwarten Sie für die Zeit in einem Jahr: Wie wird Ihre eigene wirtschaftliche und finanzielle Situation im Vergleich zu heute sein?

			Häufigkeit	Prozent	Gültig	Kumulierte Prozente
Gültig	1	besser	165	17.1	17.5	17.5
	2	ungefähr gleich	477	49.3	50.7	68.2
	3	schlechter	299	30.9	31.8	100.0
	Gesamt		941	97.3	100.0	
Fehlend	.a	weiß nicht	23	2.4		
	.b	keine Angabe	3	0.3		
	Gesamt		26	2.7		
Gesamt			967	100.0		

v40 wirt. Lage Region

40. Wie beurteilen Sie die wirtschaftliche Lage in Ihrer Region, z.B. das Ruhrgebiet, Rhein-Main bzw. das südliche Sachsen-Anhalt, im Vergleich zur wirtschaftlichen Lage in der Bundesrepublik insgesamt: Ist sie ...

			Häufigkeit	Prozent	Gültig	Kumulierte Prozente
Gültig	1	besser	165	17.1	18.1	18.1
	2	ungefähr gleich	273	28.2	29.9	48.0
	3	schlechter	475	49.1	52.0	100.0
	Gesamt		913	94.4	100.0	
Fehlend	.a	weiß nicht	49	5.1		
	.b	keine Angabe	5	0.5		
	Gesamt		54	5.6		
Gesamt			967	100.0		

v41 Demokratiezufriedenheit

41. Wie zufrieden oder unzufrieden sind Sie – alles in allem – mit der Demokratie, so wie sie in Deutschland besteht? Sind Sie ...

			Häufigkeit	Prozent	Gültig	Kumulierte Prozente
Gültig	1	sehr zufrieden	33	3.4	3.5	3.5
	2	ziemlich zufrieden	151	15.6	16.1	19.6
	3	teils zufrieden/ teils un- zufrieden	415	42.9	44.1	63.7
	4	ziemlich unzufrieden	195	20.2	20.7	84.5
	5	sehr unzufrieden	146	15.1	15.5	100.0
	Gesamt			940	97.2	100.0
Fehlend	.a	weiß nicht	22	2.3		
	.b	keine Angabe	5	0.5		
	Gesamt			27	2.8	
Gesamt			967	100.0		

v42 Interesse für Politik

42. Wie stark interessieren Sie sich für Politik?

			Häufigkeit	Prozent	Gültig	Kumulierte Prozente
Gültig	1	sehr stark	109	11.3	11.3	11.3
	2	ziemlich stark	176	18.2	18.3	29.6
	3	mittelmäßig	339	35.1	35.2	64.8
	4	weniger stark	135	14.0	14.0	78.8
	5	überhaupt nicht	204	21.1	21.2	100.0
	Gesamt			963	99.6	100.0
Fehlend	.a	weiß nicht	0	0.0		
	.b	keine Angabe	4	0.4		
	Gesamt			4	0.4	
Gesamt			967	100.0		

v43 Sonntagsfrage

43. Wenn am nächsten Sonntag Bundestagswahl wäre, welche Partei würden Sie dann wählen?

[Int.: Vorgaben nicht vorlesen! Nennen lassen und zuordnen!]

[Int.: Bei Bedarf folgenden Satz verwenden: Ich darf nochmals ausdrücklich darauf verweisen, daß die Auswertung der Interviews in unserem Institut völlig anonym erfolgt. Es ist dabei ausgeschlossen, festzustellen, wer welche Angaben gemacht hat. Gemeint ist die Zweitstimme. Bei Nichtwahlberechtigten: Wenn Sie Wahlrecht hätten, welche Partei würden Sie dann wählen?]

			Häufigkeit	Prozent	Gültig	Kumulierte Prozente
Gültig	1	CDU	126	13.0	15.8	15.8
	2	SPD	206	21.3	25.8	41.7
	3	FDP	22	2.3	2.8	44.4
	4	Bündnis 90/Grüne	62	6.4	7.8	52.2
	5	PDS	77	8.0	9.7	61.9
	6	Republikaner	4	0.4	0.5	62.4
	7	DVU	2	0.2	0.3	62.6
	9	Keine Partei	159	16.4	19.9	82.6
	97	Ich ginge nicht wählen	139	14.4	17.4	100.0
		Gesamt	797	82.4	100.0	
Fehlend	.a	weiß nicht	114	11.8		
	.b	keine Angabe	56	5.8		
		Gesamt	170	17.6		
Gesamt			967	100.0		

v43a Nennungen andere Partei

43. Wenn am nächsten Sonntag Bundestagswahl wäre, welche Partei würden Sie dann wählen?

[Int.: Vorgaben nicht vorlesen! Nennen lassen und zuordnen!]

[Int.: Bei Bedarf folgenden Satz verwenden: Ich darf nochmals ausdrücklich darauf verweisen, daß die Auswertung der Interviews in unserem Institut völlig anonym erfolgt. Es ist dabei ausgeschlossen, festzustellen, wer welche Angaben gemacht hat. Gemeint ist die Zweitstimme. Bei Nichtwahlberechtigten: Wenn Sie Wahlrecht hätten, welche Partei würden Sie dann wählen?]

! Variable aus Anonymisierungsgründen gelöscht

v44a Efficacy: Care

44. Wir haben hier eine Reihe von häufig gehörten Meinungen über die Politik und die Gesellschaft zusammengestellt. Sagen Sie mir bitte, ob Sie diesen Meinungen zustimmen oder nicht.

Die Politiker kümmern sich darum, was einfache Leute denken.

			Häufigkeit	Prozent	Gültig	Kumulierte Prozente
Gültig	1	stimme voll und ganz zu	16	1.7	1.7	1.7
	2	stimme eher zu	31	3.2	3.4	5.1
	3	stimme teils zu/ teils nicht zu	131	13.5	14.3	19.5
	4	stimme eher nicht zu	283	29.3	30.9	50.4
	5	stimme überhaupt nicht zu	454	46.9	49.6	100.0
	Gesamt		915	94.6	100.0	
Fehlend	.a	weiß nicht	48	5.0		
	.b	keine Angabe	4	0.4		
	Gesamt		52	5.4		
Gesamt			967	100.0		

v44b Efficacy: Complex

44. Wir haben hier eine Reihe von häufig gehörten Meinungen über die Politik und die Gesellschaft zusammengestellt. Sagen Sie mir bitte, ob Sie diesen Meinungen zustimmen oder nicht.

Die ganze Politik ist so kompliziert, dass jemand wie ich nicht versteht, was vorgeht.

			Häufigkeit	Prozent	Gültig	Kumulierte Prozente
Gültig	1	stimme voll und ganz zu	228	23.6	24.5	24.5
	2	stimme eher zu	118	12.2	12.7	37.2
	3	stimme teils zu/ teils nicht zu	249	25.7	26.8	64.0
	4	stimme eher nicht zu	176	18.2	18.9	83.0
	5	stimme überhaupt nicht zu	158	16.3	17.0	100.0
	Gesamt		929	96.1	100.0	
Fehlend	.a	weiß nicht	35	3.6		
	.b	keine Angabe	3	0.3		
	Gesamt		38	3.9		
Gesamt			967	100.0		

v44c Efficacy: Touch

44. Wir haben hier eine Reihe von häufig gehörten Meinungen über die Politik und die Gesellschaft zusammengestellt. Sagen Sie mir bitte, ob Sie diesen Meinungen zustimmen oder nicht.
Die Bundestags-abgeordneten bemühen sich um einen engen Kontakt zur Bevölkerung.

			Häufigkeit	Prozent	Gültig	Kumulierte Prozente
Gültig	1	stimme voll und ganz zu	17	1.8	1.9	1.9
	2	stimme eher zu	29	3.0	3.2	5.1
	3	stimme teils zu/ teils nicht zu	113	11.7	12.4	17.5
	4	stimme eher nicht zu	287	29.7	31.5	49.0
	5	stimme überhaupt nicht zu	464	48.0	51.0	100.0
	Gesamt		910	94.1	100.0	
Fehlend	.a	weiß nicht	51	5.3		
	.b	keine Angabe	6	0.6		
	Gesamt		57	5.9		
Gesamt			967	100.0		

v44d Efficacy: Activ

44. Wir haben hier eine Reihe von häufig gehörten Meinungen über die Politik und die Gesellschaft zusammengestellt. Sagen Sie mir bitte, ob Sie diesen Meinungen zustimmen oder nicht.

Ich traue mir zu, in einer Gruppe, die sich mit politischen Fragen befasst, eine aktive Rolle zu übernehmen.

			Häufigkeit	Prozent	Gültig	Kumulierte Prozente
Gültig	1	stimme voll und ganz zu	100	10.3	10.7	10.7
	2	stimme eher zu	108	11.2	11.6	22.2
	3	stimme teils zu/ teils nicht zu	118	12.2	12.6	34.9
	4	stimme eher nicht zu	197	20.4	21.1	55.9
	5	stimme überhaupt nicht zu	412	42.6	44.1	100.0
	Gesamt		935	96.7	100.0	
Fehlend	.a	weiß nicht	29	3.0		
	.b	keine Angabe	3	0.3		
	Gesamt		32	3.3		
Gesamt			967	100.0		

v44e Efficacy: Parties

44. Wir haben hier eine Reihe von häufig gehörten Meinungen über die Politik und die Gesellschaft zusammengestellt. Sagen Sie mir bitte, ob Sie diesen Meinungen zustimmen oder nicht.

Die Parteien wollen nur die Stimmen der Wähler, Ansichten interessieren Sie nicht.

			Häufigkeit	Prozent	Gültig	Kumulierte Prozente
Gültig	1	stimme voll und ganz zu	461	47.7	49.7	49.7
	2	stimme eher zu	210	21.7	22.7	72.4
	3	stimme teils zu/ teils nicht zu	169	17.5	18.2	90.6
	4	stimme eher nicht zu	61	6.3	6.6	97.2
	5	stimme überhaupt nicht zu	26	2.7	2.8	100.0
Gesamt			927	95.9	100.0	
Fehlend	.a	weiß nicht	36	3.7		
	.b	keine Angabe	4	0.4		
	Gesamt		40	4.1		
Gesamt			967	100.0		

v44f Efficacy: Understand

44. Wir haben hier eine Reihe von häufig gehörten Meinungen über die Politik und die Gesellschaft zusammengestellt. Sagen Sie mir bitte, ob Sie diesen Meinungen zustimmen oder nicht.

Wichtige politische Fragen kann ich gut verstehen und einschätzen.

			Häufigkeit	Prozent	Gültig	Kumulierte Prozente
Gültig	1	stimme voll und ganz zu	206	21.3	22.3	22.3
	2	stimme eher zu	205	21.2	22.2	44.5
	3	stimme teils zu/ teils nicht zu	297	30.7	32.1	76.6
	4	stimme eher nicht zu	96	9.9	10.4	87.0
	5	stimme überhaupt nicht zu	120	12.4	13.0	100.0
Gesamt			924	95.6	100.0	
Fehlend	.a	weiß nicht	39	4.0		
	.b	keine Angabe	4	0.4		
	Gesamt		43	4.4		
Gesamt			967	100.0		

v45a Institutionenvertrauen: Bundestag

45. Ich lese Ihnen jetzt eine Reihe von öffentlichen Einrichtungen vor. Sagen Sie mir bitte anhand dieser Liste bei jeder, ob Sie ihr vertrauen oder nicht.

... Bundestag

			Häufigkeit	Prozent	Gültig	Kumulierte Prozente
Gültig	1	vertraue voll und ganz	68	7.0	7.6	7.6
	2	vertraue weitgehend	214	22.1	23.9	31.5
	3	vertraue teilweise	335	34.6	37.4	68.9
	4	vertraue eher nicht	147	15.2	16.4	85.3
	5	vertraue überhaupt nicht	132	13.7	14.7	100.0
	Gesamt		896	92.7	100.0	
Fehlend	.a	weiß nicht	64	6.6		
	.b	keine Angabe	7	0.7		
	Gesamt		71	7.3		
Gesamt			967	100.0		

v45b Institutionenvertrauen: BundesVerfG

45. Ich lese Ihnen jetzt eine Reihe von öffentlichen Einrichtungen vor. Sagen Sie mir bitte anhand dieser Liste bei jeder, ob Sie ihr vertrauen oder nicht.

... Bundesverfassungsgericht

			Häufigkeit	Prozent	Gültig	Kumulierte Prozente
Gültig	1	vertraue voll und ganz	228	23.6	25.8	25.8
	2	vertraue weitgehend	312	32.3	35.3	61.2
	3	vertraue teilweise	213	22.0	24.1	85.3
	4	vertraue eher nicht	73	7.5	8.3	93.5
	5	vertraue überhaupt nicht	57	5.9	6.5	100.0
	Gesamt		883	91.3	100.0	
Fehlend	.a	weiß nicht	76	7.9		
	.b	keine Angabe	8	0.8		
	Gesamt		84	8.7		
Gesamt			967	100.0		

v45c Institutionenvertrauen: Bundesregierung

45. Ich lese Ihnen jetzt eine Reihe von öffentlichen Einrichtungen vor. Sagen Sie mir bitte anhand dieser Liste bei jeder, ob Sie ihr vertrauen oder nicht.

... Bundesregierung

			Häufigkeit	Prozent	Gültig	Kumulierte Prozente
Gültig	1	vertraue voll und ganz	82	8.5	9.0	9.0
	2	vertraue weitgehend	165	17.1	18.1	27.1
	3	vertraue teilweise	317	32.8	34.8	62.0
	4	vertraue eher nicht	177	18.3	19.5	81.4
	5	vertraue überhaupt nicht	169	17.5	18.6	100.0
	Gesamt		910	94.1	100.0	
Fehlend	.a	weiß nicht	51	5.3		
	.b	keine Angabe	6	0.6		
	Gesamt		57	5.9		
Gesamt			967	100.0		

v45d Institutionenvertrauen: Gerichte

45. Ich lese Ihnen jetzt eine Reihe von öffentlichen Einrichtungen vor. Sagen Sie mir bitte anhand dieser Liste bei jeder, ob Sie ihr vertrauen oder nicht.

... Gerichte

			Häufigkeit	Prozent	Gültig	Kumulierte Prozente
Gültig	1	vertraue voll und ganz	220	22.8	23.6	23.6
	2	vertraue weitgehend	354	36.6	38.0	61.6
	3	vertraue teilweise	222	23.0	23.8	85.4
	4	vertraue eher nicht	80	8.3	8.6	94.0
	5	vertraue überhaupt nicht	56	5.8	6.0	100.0
	Gesamt		932	96.4	100.0	
Fehlend	.a	weiß nicht	30	3.1		
	.b	keine Angabe	5	0.5		
	Gesamt		35	3.6		
Gesamt			967	100.0		

v45e Institutionenvertrauen: Polizei

45. Ich lese Ihnen jetzt eine Reihe von öffentlichen Einrichtungen vor. Sagen Sie mir bitte anhand dieser Liste bei jeder, ob Sie ihr vertrauen oder nicht.

... Polizei

			Häufigkeit	Prozent	Gültig	Kumulierte Prozente
Gültig	1	vertraue voll und ganz	273	28.2	28.5	28.5
	2	vertraue weitgehend	409	42.3	42.7	71.2
	3	vertraue teilweise	197	20.4	20.6	91.8
	4	vertraue eher nicht	49	5.1	5.1	96.9
	5	vertraue überhaupt nicht	30	3.1	3.1	100.0
	Gesamt		958	99.1	100.0	
Fehlend	.a	weiß nicht	6	0.6		
	.b	keine Angabe	3	0.3		
	Gesamt		9	0.9		
Gesamt			967	100.0		

v45f Institutionenvertrauen: Gewerkschaften

45. Ich lese Ihnen jetzt eine Reihe von öffentlichen Einrichtungen vor. Sagen Sie mir bitte anhand dieser Liste bei jeder, ob Sie ihr vertrauen oder nicht.

... Gewerkschaften

			Häufigkeit	Prozent	Gültig	Kumulierte Prozente
Gültig	1	vertraue voll und ganz	122	12.6	13.6	13.6
	2	vertraue weitgehend	172	17.8	19.2	32.7
	3	vertraue teilweise	297	30.7	33.1	65.8
	4	vertraue eher nicht	151	15.6	16.8	82.6
	5	vertraue überhaupt nicht	156	16.1	17.4	100.0
	Gesamt		898	92.9	100.0	
Fehlend	.a	weiß nicht	63	6.5		
	.b	keine Angabe	6	0.6		
	Gesamt		69	7.1		
Gesamt			967	100.0		

v45g Institutionenvertrauen: Stadtverwaltung

45. Ich lese Ihnen jetzt eine Reihe von öffentlichen Einrichtungen vor. Sagen Sie mir bitte anhand dieser Liste bei jeder, ob Sie ihr vertrauen oder nicht.

... Stadtverwaltung

			Häufigkeit	Prozent	Gültig	Kumulierte Prozente
Gültig	1	vertraue voll und ganz	88	9.1	9.7	9.7
	2	vertraue weitgehend	231	23.9	25.4	35.1
	3	vertraue teilweise	347	35.9	38.1	73.2
	4	vertraue eher nicht	146	15.1	16.0	89.2
	5	vertraue überhaupt nicht	98	10.1	10.8	100.0
	Gesamt		910	94.1	100.0	
Fehlend	.a	weiß nicht	44	4.6		
	.b	keine Angabe	13	1.3		
	Gesamt		57	5.9		
Gesamt			967	100.0		

v45h Institutionenvertrauen: Ortsbeirat (NUR Gallus/ Marxloh)

45. Ich lese Ihnen jetzt eine Reihe von öffentlichen Einrichtungen vor. Sagen Sie mir bitte anhand dieser Liste bei jeder, ob Sie ihr vertrauen oder nicht.

... Ortsbeirat/ Bezirksvertretung

[Int.: In Silberhöhe dies nicht fragen]

			Häufigkeit	Prozent	Gültig	Kumulierte Prozente
Gültig	1	vertraue voll und ganz	64	6.6	12.4	12.4
	2	vertraue weitgehend	119	12.3	23.1	35.5
	3	vertraue teilweise	196	20.3	38.1	73.6
	4	vertraue eher nicht	66	6.8	12.8	86.4
	5	vertraue überhaupt nicht	70	7.2	13.6	100.0
	Gesamt		515	53.3	100.0	
Fehlend	.		299	30.9		
	.a	weiß nicht	137	14.2		
	.b	keine Angabe	16	1.7		
	Gesamt		452	46.7		
Gesamt			967	100.0		

v45i Institutionenvertrauen: Kommunalpolitiker

45. Ich lese Ihnen jetzt eine Reihe von öffentlichen Einrichtungen vor. Sagen Sie mir bitte anhand dieser Liste bei jeder, ob Sie ihr vertrauen oder nicht.

... Kommunalpolitiker in Frankfurt/ Duisburg/ Halle

			Häufigkeit	Prozent	Gültig	Kumulierte Prozente
Gültig	1	vertraue voll und ganz	55	5.7	6.4	6.4
	2	vertraue weitgehend	150	15.5	17.4	23.8
	3	vertraue teilweise	351	36.3	40.8	64.6
	4	vertraue eher nicht	171	17.7	19.9	84.4
	5	vertraue überhaupt nicht	134	13.9	15.6	100.0
	Gesamt		861	89.0	100.0	
Fehlend	.a	weiß nicht	98	10.1		
	.b	keine Angabe	8	0.8		
	Gesamt		106	11.0		
Gesamt			967	100.0		

v45j Institutionenvertrauen: Stadtteilbüro

45. Ich lese Ihnen jetzt eine Reihe von öffentlichen Einrichtungen vor. Sagen Sie mir bitte anhand dieser Liste bei jeder, ob Sie ihr vertrauen oder nicht.

... Stadtteilbüro (des Programms „Soziale Stadt“)

			Häufigkeit	Prozent	Gültig	Kumulierte Prozente
Gültig	1	vertraue voll und ganz	78	8.1	11.3	11.3
	2	vertraue weitgehend	201	20.8	29.2	40.6
	3	vertraue teilweise	241	24.9	35.0	75.6
	4	vertraue eher nicht	95	9.8	13.8	89.4
	5	vertraue überhaupt nicht	73	7.5	10.6	100.0
	Gesamt		688	71.1	100.0	
Fehlend	.a	weiß nicht	248	25.6		
	.b	keine Angabe	31	3.2		
	Gesamt		279	28.9		
Gesamt			967	100.0		

v46a ggfs. in Bürgerinitiative mitarbeiten

46. Wenn Sie in einer für Sie wichtigen Sache politischen Einfluss nehmen und Ihren Standpunkt zur Geltung bringen wollten, welche der folgenden Dinge würden Sie dann tun? Um politischen Einfluss zu nehmen, würde ich ...

... in einer Bürgerinitiative mitarbeiten.

			Häufigkeit	Prozent	Gültig	Kumulierte Prozente
Gültig	1	würde ich bestimmt tun	176	18.2	18.5	18.5
	2	würde ich wahrscheinlich tun	209	21.6	22.0	40.4
	3	würde ich vielleicht tun/ vielleicht nicht tun	176	18.2	18.5	58.9
	4	würde ich wahrscheinlich nicht tun	111	11.5	11.7	70.6
	5	würde ich bestimmt nicht tun	280	29.0	29.4	100.0
	Gesamt		952	98.4	100.0	
Fehlend	.a	weiß nicht	13	1.3		
	.b	keine Angabe	2	0.2		
	Gesamt		15	1.6		
Gesamt			967	100.0		

v46b ggfs. an genehmigter Demo teilnehmen

46. Wenn Sie in einer für Sie wichtigen Sache politischen Einfluss nehmen und Ihren Standpunkt zur Geltung bringen wollten, welche der folgenden Dinge würden Sie dann tun? Um politischen Einfluss zu nehmen, würde ich ...

... an einer genehmigten Demonstration teilnehmen.

			Häufigkeit	Prozent	Gültig	Kumulierte Prozente
Gültig	1	würde ich bestimmt tun	238	24.6	24.8	24.8
	2	würde ich wahrscheinlich tun	180	18.6	18.8	43.6
	3	würde ich vielleicht tun/ vielleicht nicht tun	99	10.2	10.3	54.0
	4	würde ich wahrscheinlich nicht tun	106	11.0	11.1	65.0
	5	würde ich bestimmt nicht tun	335	34.6	35.0	100.0
	Gesamt		958	99.1	100.0	
Fehlend	.a	weiß nicht	6	0.6		
	.b	keine Angabe	3	0.3		
	Gesamt		9	0.9		
Gesamt			967	100.0		

v46c ggfs. an Demo mit Gewalt teilnehmen

46. Wenn Sie in einer für Sie wichtigen Sache politischen Einfluss nehmen und Ihren Standpunkt zur Geltung bringen wollten, welche der folgenden Dinge würden Sie dann tun? Um politischen Einfluss zu nehmen, würde ich ...

... an einer Demonstration teilnehmen, auch wenn mit Gewalt gerechnet werden muss.

			Häufigkeit	Prozent	Gültig	Kumulierte Prozente
Gültig	1	würde ich bestimmt tun	27	2.8	2.8	2.8
	2	würde ich wahrscheinlich tun	49	5.1	5.1	7.9
	3	würde ich vielleicht tun/ vielleicht nicht tun	51	5.3	5.3	13.2
	4	würde ich wahrscheinlich nicht tun	121	12.5	12.6	25.8
	5	würde ich bestimmt nicht tun	712	73.6	74.2	100.0
	Gesamt		960	99.3	100.0	
Fehlend	.a	weiß nicht	5	0.5		
	.b	keine Angabe	2	0.2		
	Gesamt		7	0.7		
Gesamt			967	100.0		

v46d ggfs. Leserbrief schreiben

46. Wenn Sie in einer für Sie wichtigen Sache politischen Einfluss nehmen und Ihren Standpunkt zur Geltung bringen wollten, welche der folgenden Dinge würden Sie dann tun? Um politischen Einfluss zu nehmen, würde ich ...

... einen Leserbrief schreiben.

			Häufigkeit	Prozent	Gültig	Kumulierte Prozente
Gültig	1	würde ich bestimmt tun	230	23.8	24.1	24.1
	2	würde ich wahrscheinlich tun	184	19.0	19.2	43.3
	3	würde ich vielleicht tun/ vielleicht nicht tun	138	14.3	14.4	57.7
	4	würde ich wahrscheinlich nicht tun	106	11.0	11.1	68.8
	5	würde ich bestimmt nicht tun	298	30.8	31.2	100.0
	Gesamt		956	98.9	100.0	
Fehlend	.a	weiß nicht	9	0.9		
	.b	keine Angabe	2	0.2		
	Gesamt		11	1.1		
Gesamt			967	100.0		

v46e ggfs. direkt an Abgeordneten wenden

46. Wenn Sie in einer für Sie wichtigen Sache politischen Einfluss nehmen und Ihren Standpunkt zur Geltung bringen wollten, welche der folgenden Dinge würden Sie dann tun? Um politischen Einfluss zu nehmen, würde ich ...

... mich direkt an einen Abgeordneten oder andere Politiker wenden.

			Häufigkeit	Prozent	Gültig	Kumulierte Prozente
Gültig	1	würde ich bestimmt tun	159	16.4	16.6	16.6
	2	würde ich wahrscheinlich tun	172	17.8	18.0	34.6
	3	würde ich vielleicht tun/ vielleicht nicht tun	123	12.7	12.9	47.5
	4	würde ich wahrscheinlich nicht tun	156	16.1	16.3	63.8
	5	würde ich bestimmt nicht tun	346	35.8	36.2	100.0
Gesamt			956	98.9	100.0	
Fehlend	.a	weiß nicht	9	0.9		
	.b	keine Angabe	2	0.2		
	Gesamt		11	1.1		
Gesamt			967	100.0		

v46f ggfs. versuchen von Partei Unterstützung zu bekommen

46. Wenn Sie in einer für Sie wichtigen Sache politischen Einfluss nehmen und Ihren Standpunkt zur Geltung bringen wollten, welche der folgenden Dinge würden Sie dann tun? Um politischen Einfluss zu nehmen, würde ich ...

... versuchen, von einer Partei Unterstützung zu bekommen.

			Häufigkeit	Prozent	Gültig	Kumulierte Prozente
Gültig	1	würde ich bestimmt tun	110	11.4	11.5	11.5
	2	würde ich wahrscheinlich tun	135	14.0	14.2	25.7
	3	würde ich vielleicht tun/ vielleicht nicht tun	136	14.1	14.3	40.0
	4	würde ich wahrscheinlich nicht tun	162	16.8	17.0	57.0
	5	würde ich bestimmt nicht tun	410	42.4	43.0	100.0
	Gesamt		953	98.6	100.0	
Fehlend	.a	weiß nicht	11	1.1		
	.b	keine Angabe	3	0.3		
	Gesamt		14	1.4		
Gesamt			967	100.0		

v46g ggfs. an Unterschriftensammlung teilnehmen

46. Wenn Sie in einer für Sie wichtigen Sache politischen Einfluss nehmen und Ihren Standpunkt zur Geltung bringen wollten, welche der folgenden Dinge würden Sie dann tun? Um politischen Einfluss zu nehmen, würde ich ...

... an einer Unterschriftensammlung teilnehmen.

			Häufigkeit	Prozent	Gültig	Kumulierte Prozente
Gültig	1	würde ich bestimmt tun	468	48.4	49.0	49.0
	2	würde ich wahrscheinlich tun	200	20.7	20.9	69.9
	3	würde ich vielleicht tun/ vielleicht nicht tun	86	8.9	9.0	78.9
	4	würde ich wahrscheinlich nicht tun	37	3.8	3.9	82.7
	5	würde ich bestimmt nicht tun	165	17.1	17.3	100.0
	Gesamt		956	98.9	100.0	
Fehlend	.a	weiß nicht	9	0.9		
	.b	keine Angabe	2	0.2		
	Gesamt		11	1.1		
Gesamt			967	100.0		

v46h ggfs. Straßenverkehr blockieren

46. Wenn Sie in einer für Sie wichtigen Sache politischen Einfluss nehmen und Ihren Standpunkt zur Geltung bringen wollten, welche der folgenden Dinge würden Sie dann tun? Um politischen Einfluss zu nehmen, würde ich ...

... den Straßenverkehr blockieren.

			Häufigkeit	Prozent	Gültig	Kumulierte Prozente
Gültig	1	würde ich bestimmt tun	36	3.7	3.8	3.8
	2	würde ich wahrscheinlich tun	32	3.3	3.4	7.1
	3	würde ich vielleicht tun/ vielleicht nicht tun	46	4.8	4.8	11.9
	4	würde ich wahrscheinlich nicht tun	125	12.9	13.1	25.1
	5	würde ich bestimmt nicht tun	715	73.9	74.9	100.0
Gesamt			954	98.7	100.0	
Fehlend	.a	weiß nicht	9	0.9		
	.b	keine Angabe	4	0.4		
	Gesamt			13	1.3	
Gesamt			967	100.0		

v47a habe in Bürgerinitiative mitgearbeitet

47. Bitte geben Sie an, was davon Sie bereits in der Vergangenheit getan haben, um ein politisches Ziel zu erreichen.

In einer Bürgerinitiative mitgearbeitet.

[Int.: Mehrfachnennung sind möglich!]

			Häufigkeit	Prozent	Gültig	Kumulierte Prozente
Gültig	0	nicht angekreuzt	877	90.7	90.7	90.7
	1	angekreuzt	90	9.3	9.3	100.0
Gesamt			967	100.0	100.0	

v47b habe an genehmigter Demo teilgenommen

47. Bitte geben Sie an, was davon Sie bereits in der Vergangenheit getan haben, um ein politisches Ziel zu erreichen.

An einer genehmigten Demonstration teilgenommen.

			Häufigkeit	Prozent	Gültig	Kumulierte Prozente
Gültig	0	nicht angekreuzt	667	69.0	69.0	69.0
	1	angekreuzt	300	31.0	31.0	100.0
	Gesamt		967	100.0	100.0	

v47c habe an Demo mit Gewalt teilgenommen

47. Bitte geben Sie an, was davon Sie bereits in der Vergangenheit getan haben, um ein politisches Ziel zu erreichen.

An einer Demonstration teilgenommen, auch wenn mit Gewalt gerechnet werden musste.

			Häufigkeit	Prozent	Gültig	Kumulierte Prozente
Gültig	0	nicht angekreuzt	916	94.7	94.7	94.7
	1	angekreuzt	51	5.3	5.3	100.0
	Gesamt		967	100.0	100.0	

v47d habe Leserbrief geschrieben

47. Bitte geben Sie an, was davon Sie bereits in der Vergangenheit getan haben, um ein politisches Ziel zu erreichen.

Einen Leserbrief geschrieben.

			Häufigkeit	Prozent	Gültig	Kumulierte Prozente
Gültig	0	nicht angekreuzt	809	83.7	83.7	83.7
	1	angekreuzt	158	16.3	16.3	100.0
	Gesamt		967	100.0	100.0	

v47e habe mich direkt an Abgeordneten gewendet

47. Bitte geben Sie an, was davon Sie bereits in der Vergangenheit getan haben, um ein politisches Ziel zu erreichen.

Mich direkt an einen Abgeordneten oder andere Politiker gewendet.

			Häufigkeit	Prozent	Gültig	Kumulierte Prozente
Gültig	0	nicht angekreuzt	874	90.4	90.4	90.4
	1	angekreuzt	93	9.6	9.6	100.0
	Gesamt		967	100.0	100.0	

v47f habe versucht, von Partei Unterstützung zu bekommen

47. Bitte geben Sie an, was davon Sie bereits in der Vergangenheit getan haben, um ein politisches Ziel zu erreichen.

Versucht, von einer Partei Unterstützung zu bekommen.

			Häufigkeit	Prozent	Gültig	Kumulierte Prozente
Gültig	0	nicht angekreuzt	904	93.5	93.5	93.5
	1	angekreuzt	63	6.5	6.5	100.0
	Gesamt		967	100.0	100.0	

v47g habe an Unterschriftensammlung teilgenommen

47. Bitte geben Sie an, was davon Sie bereits in der Vergangenheit getan haben, um ein politisches Ziel zu erreichen.

An einer Unterschriftensammlung teilgenommen.

			Häufigkeit	Prozent	Gültig	Kumulierte Prozente
Gültig	0	nicht angekreuzt	502	51.9	51.9	51.9
	1	angekreuzt	465	48.1	48.1	100.0
	Gesamt		967	100.0	100.0	

v47h habe Straßenverkehr blockiert

47. Bitte geben Sie an, was davon Sie bereits in der Vergangenheit getan haben, um ein politisches Ziel zu erreichen.

Den Straßenverkehr blockiert.

			Häufigkeit	Prozent	Gültig	Kumulierte Prozente
Gültig	0	nicht angekreuzt	933	96.5	96.5	96.5
	1	angekreuzt	34	3.5	3.5	100.0
	Gesamt		967	100.0	100.0	

v47i habe nichts davon getan

47. Bitte geben Sie an, was davon Sie bereits in der Vergangenheit getan haben, um ein politisches Ziel zu erreichen.

Nichts davon.

			Häufigkeit	Prozent	Gültig	Kumulierte Prozente
Gültig	0	nicht angekreuzt	556	57.5	57.5	57.5
	1	angekreuzt	411	42.5	42.5	100.0
	Gesamt		967	100.0	100.0	

v48 Parteineigung

48. Viele Leute neigen in der Bundesrepublik längere Zeit einer bestimmten Partei zu, obwohl Sie auch ab und zu eine andere Partei wählen. Wie ist das bei Ihnen: Neigen Sie - ganz allgemein gesprochen einer bestimmten Partei zu? Wenn ja, welcher?

[Int.: Gemeint ist hier nicht, was man am nächsten Sonntag wählen würde, sondern welche Partei man allgemein bevorzugt, auch wenn man je nach Situation mal so oder so wählt.]

			Häufigkeit	Prozent	Gültig	Kumulierte Prozente
Gültig	1	CDU	96	9.9	10.9	10.9
	2	SPD	253	26.2	28.7	39.6
	3	FDP	14	1.4	1.6	41.2
	4	Bündnis 90/Grüne	53	5.5	6.0	47.2
	5	PDS	46	4.8	5.2	52.4
	6	Republikaner	2	0.2	0.2	52.7
	7	DVU	1	0.1	0.1	52.8
	97	Keiner Partei	416	43.0	47.2	100.0
Gesamt			881	91.1	100.0	
Fehlend	.a	weiß nicht	36	3.7		
	.b	keine Angabe	50	5.2		
	Gesamt		86	8.9		
Gesamt			967	100.0		

v48a Nennungen andere Partei

48. Viele Leute neigen in der Bundesrepublik längere Zeit einer bestimmten Partei zu, obwohl Sie auch ab und zu eine andere Partei wählen. Wie ist das bei Ihnen: Neigen Sie - ganz allgemein gesprochen einer bestimmten Partei zu? Wenn ja, welcher?

[Int.: Gemeint ist hier nicht, was man am nächsten Sonntag wählen würde, sondern welche Partei man allgemein bevorzugt, auch wenn man je nach Situation mal so oder so wählt.]

! Variable aus Anonymisierungsgründen gelöscht!

Filter:

wenn v48 „Keiner Partei“, weiter mit Frage 50

wenn v48 „w.n.“, weiter mit Frage 50

wenn v48 „k.A.“, weiter mit Frage 50

v49 Intensität Parteineigung

49. Wie stark oder wie schwach neigen Sie, alles zusammengenommen, dieser Partei zu? Neigen Sie ihr sehr stark, stark, mittelmäßig, schwach oder sehr schwach zu?

			Häufigkeit	Prozent	Gültig	Kumulierte Prozente
Gültig	1	Sehr stark	31	3.2	6.6	6.6
	2	stark	127	13.1	26.8	33.4
	3	mittelmäßig	248	25.6	52.4	85.8
	4	schwach	51	5.3	10.8	96.6
	5	sehr schwach	16	1.7	3.4	100.0
	Gesamt			473	48.9	100.0
Fehlend	.		493	51.0		
	.a	weiß nicht	0	0.0		
	.b	keine Angabe	1	0.1		
	Gesamt			494	51.1	
Gesamt			967	100.0		

v50a Demokratie Norm: Presse- und Meinungsfreiheit

50. Man kann unterschiedlicher Meinung darüber sein, was zu einer Demokratie dazu gehört und was nicht unbedingt dazu gehören muss. Uns interessiert Ihre Meinung, was Ihnen von den folgenden Dingen wichtig ist.

... Presse- und Meinungsfreiheit

			Häufigkeit	Prozent	Gültig	Kumulierte Prozente
Gültig	1	sehr wichtig	819	84.7	85.4	85.4
	2	eher wichtig	117	12.1	12.2	97.6
	3	eher nicht wichtig	13	1.3	1.4	99.0
	4	unwichtig	10	1.0	1.0	100.0
	Gesamt			959	99.2	100.0
Fehlend	.a	weiß nicht	7	0.7		
	.b	keine Angabe	1	0.1		
	Gesamt			8	0.8	
Gesamt			967	100.0		

v50b Demokratie Norm: Arbeitermitbestimmung

50. Man kann unterschiedlicher Meinung darüber sein, was zu einer Demokratie dazu gehört und was nicht unbedingt dazu gehören muss. Uns interessiert Ihre Meinung, was Ihnen von den folgenden Dingen wichtig ist.

... Arbeitermitbestimmung in den Betrieben

			Häufigkeit	Prozent	Gültig	Kumulierte Prozente
Gültig	1	sehr wichtig	703	72.7	73.6	73.6
	2	eher wichtig	218	22.5	22.8	96.4
	3	eher nicht wichtig	28	2.9	2.9	99.4
	4	unwichtig	6	0.6	0.6	100.0
	Gesamt			955	98.8	100.0
Fehlend	.a	weiß nicht	11	1.1		
	.b	keine Angabe	1	0.1		
	Gesamt			12	1.2	
Gesamt			967	100.0		

v50c Demokratie Norm: Unabhängige Gerichte

50. Man kann unterschiedlicher Meinung darüber sein, was zu einer Demokratie dazu gehört und was nicht unbedingt dazu gehören muss. Uns interessiert Ihre Meinung, was Ihnen von den folgenden Dingen wichtig ist.

... unabhängige Gerichte, die nur nach Gesetzen urteilen

			Häufigkeit	Prozent	Gültig	Kumulierte Prozente
Gültig	1	sehr wichtig	691	71.5	73.7	73.7
	2	eher wichtig	175	18.1	18.7	92.3
	3	eher nicht wichtig	60	6.2	6.4	98.7
	4	unwichtig	12	1.2	1.3	100.0
	Gesamt			938	97.0	100.0
Fehlend	.a	weiß nicht	27	2.8		
	.b	keine Angabe	2	0.2		
	Gesamt			29	3.0	
Gesamt			967	100.0		

v50d Demokratie Norm: Freie Berufswahl

50. Man kann unterschiedlicher Meinung darüber sein, was zu einer Demokratie dazu gehört und was nicht unbedingt dazu gehören muss. Uns interessiert Ihre Meinung, was Ihnen von den folgenden Dingen wichtig ist.

... freie Berufswahl

			Häufigkeit	Prozent	Gültig	Kumulierte Prozente
Gültig	1	sehr wichtig	815	84.3	85.1	85.1
	2	eher wichtig	121	12.5	12.6	97.7
	3	eher nicht wichtig	16	1.7	1.7	99.4
	4	unwichtig	6	0.6	0.6	100.0
	Gesamt			958	99.1	100.0
Fehlend	.a	weiß nicht	8	0.8		
	.b	keine Angabe	1	0.1		
	Gesamt			9	0.9	
Gesamt			967	100.0		

v50e Demokratie Norm: Niemand leidet Not

50. Man kann unterschiedlicher Meinung darüber sein, was zu einer Demokratie dazu gehört und was nicht unbedingt dazu gehören muss. Uns interessiert Ihre Meinung, was Ihnen von den folgenden Dingen wichtig ist.

... niemand leidet Not

			Häufigkeit	Prozent	Gültig	Kumulierte Prozente
Gültig	1	sehr wichtig	844	87.3	87.7	87.7
	2	eher wichtig	99	10.2	10.3	98.0
	3	eher nicht wichtig	12	1.2	1.2	99.3
	4	unwichtig	7	0.7	0.7	100.0
	Gesamt			962	99.5	100.0
Fehlend	.a	weiß nicht	4	0.4		
	.b	keine Angabe	1	0.1		
	Gesamt			5	0.5	
Gesamt			967	100.0		

v50f Demokratie Norm: Freie und geheime Wahlen

50. Man kann unterschiedlicher Meinung darüber sein, was zu einer Demokratie dazu gehört und was nicht unbedingt dazu gehören muss. Uns interessiert Ihre Meinung, was Ihnen von den folgenden Dingen wichtig ist.

... freie und geheime Wahlen

			Häufigkeit	Prozent	Gültig	Kumulierte Prozente
Gültig	1	sehr wichtig	728	75.3	77.3	77.3
	2	eher wichtig	130	13.4	13.8	91.1
	3	eher nicht wichtig	44	4.6	4.7	95.8
	4	unwichtig	40	4.1	4.2	100.0
	Gesamt			942	97.4	100.0
Fehlend	.a	weiß nicht	20	2.1		
	.b	keine Angabe	5	0.5		
	Gesamt			25	2.6	
Gesamt			967	100.0		

v50g Demokratie Norm: Kontrolle der Regierung durch starke Opposition

50. Man kann unterschiedlicher Meinung darüber sein, was zu einer Demokratie dazu gehört und was nicht unbedingt dazu gehören muss. Uns interessiert Ihre Meinung, was Ihnen von den folgenden Dingen wichtig ist.

... Kontrolle der Regierung durch starke Opposition

			Häufigkeit	Prozent	Gültig	Kumulierte Prozente
Gültig	1	sehr wichtig	627	64.8	67.9	67.9
	2	eher wichtig	212	21.9	23.0	90.9
	3	eher nicht wichtig	65	6.7	7.0	97.9
	4	unwichtig	19	2.0	2.1	100.0
	Gesamt			923	95.4	100.0
Fehlend	.a	weiß nicht	40	4.1		
	.b	keine Angabe	4	0.4		
	Gesamt			44	4.6	
Gesamt			967	100.0		

v50h Demokratie Norm: Minderheitenrechte.

50. Man kann unterschiedlicher Meinung darüber sein, was zu einer Demokratie dazu gehört und was nicht unbedingt dazu gehören muss. Uns interessiert Ihre Meinung, was Ihnen von den folgenden Dingen wichtig ist.

... Minderheitenrechte

			Häufigkeit	Prozent	Gültig	Kumulierte Prozente
Gültig	1	sehr wichtig	649	67.1	68.9	68.9
	2	eher wichtig	239	24.7	25.4	94.3
	3	eher nicht wichtig	35	3.6	3.7	98.0
	4	unwichtig	19	2.0	2.0	100.0
	Gesamt			942	97.4	100.0
Fehlend	.a	weiß nicht	21	2.2		
	.b	keine Angabe	4	0.4		
	Gesamt			25	2.6	
Gesamt			967	100.0		

v50i Demokratie Norm: Reisefreiheit.

50. Man kann unterschiedlicher Meinung darüber sein, was zu einer Demokratie dazu gehört und was nicht unbedingt dazu gehören muss. Uns interessiert Ihre Meinung, was Ihnen von den folgenden Dingen wichtig ist.

... Reisefreiheit

			Häufigkeit	Prozent	Gültig	Kumulierte Prozente
Gültig	1	sehr wichtig	770	79.6	80.5	80.5
	2	eher wichtig	149	15.4	15.6	96.0
	3	eher nicht wichtig	29	3.0	3.0	99.1
	4	unwichtig	9	0.9	0.9	100.0
	Gesamt			957	99.0	100.0
Fehlend	.a	weiß nicht	7	0.7		
	.b	keine Angabe	3	0.3		
	Gesamt			10	1.0	
Gesamt			967	100.0		

v50j Demokratie Norm: Gleichheit vor dem Gesetz

50. Man kann unterschiedlicher Meinung darüber sein, was zu einer Demokratie dazu gehört und was nicht unbedingt dazu gehören muss. Uns interessiert Ihre Meinung, was Ihnen von den folgenden Dingen wichtig ist.

... dass alle Bürger vor dem Gesetz gleich sind

			Häufigkeit	Prozent	Gültig	Kumulierte Prozente
Gültig	1	sehr wichtig	903	93.4	94.1	94.1
	2	eher wichtig	50	5.2	5.2	99.3
	3	eher nicht wichtig	4	0.4	0.4	99.7
	4	unwichtig	3	0.3	0.3	100.0
	Gesamt			960	99.3	100.0
Fehlend	.a	weiß nicht	6	0.6		
	.b	keine Angabe	1	0.1		
	Gesamt			7	0.7	
Gesamt			967	100.0		

v50k Demokratie Norm: Mitwirkung der Bürger an vielen Entscheidungen.

50. Man kann unterschiedlicher Meinung darüber sein, was zu einer Demokratie dazu gehört und was nicht unbedingt dazu gehören muss. Uns interessiert Ihre Meinung, was Ihnen von den folgenden Dingen wichtig ist.

... Mitwirkung der Bürger an vielen Entscheidungen

			Häufigkeit	Prozent	Gültig	Kumulierte Prozente
Gültig	1	sehr wichtig	698	72.2	73.2	73.2
	2	eher wichtig	203	21.0	21.3	94.5
	3	eher nicht wichtig	46	4.8	4.8	99.4
	4	unwichtig	6	0.6	0.6	100.0
	Gesamt			953	98.6	100.0
Fehlend	.a	weiß nicht	13	1.3		
	.b	keine Angabe	1	0.1		
	Gesamt			14	1.4	
Gesamt			967	100.0		

v50l Demokratie Norm: Gleichheit der Stimme

50. Man kann unterschiedlicher Meinung darüber sein, was zu einer Demokratie dazu gehört und was nicht unbedingt dazu gehören muss. Uns interessiert Ihre Meinung, was Ihnen von den folgenden Dingen wichtig ist.

... Gleichheit der Stimme bei Wahlen

			Häufigkeit	Prozent	Gültig	Kumulierte Prozente
Gültig	1	sehr wichtig	804	83.1	84.7	84.7
	2	eher wichtig	114	11.8	12.0	96.7
	3	eher nicht wichtig	23	2.4	2.4	99.2
	4	unwichtig	8	0.8	0.8	100.0
	Gesamt			949	98.1	100.0
Fehlend	.a	weiß nicht	17	1.8		
	.b	keine Angabe	1	0.1		
	Gesamt			18	1.9	
Gesamt			967	100.0		

v50m Demokratie Norm: Gleichberechtigung von Mann und Frau.

50. Man kann unterschiedlicher Meinung darüber sein, was zu einer Demokratie dazu gehört und was nicht unbedingt dazu gehören muss. Uns interessiert Ihre Meinung, was Ihnen von den folgenden Dingen wichtig ist.

... Gleichberechtigung von Mann und Frau

			Häufigkeit	Prozent	Gültig	Kumulierte Prozente
Gültig	1	sehr wichtig	881	91.1	91.4	91.4
	2	eher wichtig	70	7.2	7.3	98.7
	3	eher nicht wichtig	6	0.6	0.6	99.3
	4	unwichtig	7	0.7	0.7	100.0
	Gesamt			964	99.7	100.0
Fehlend	.a	weiß nicht	2	0.2		
	.b	keine Angabe	1	0.1		
	Gesamt			3	0.3	
Gesamt			967	100.0		

v50n Demokratie Norm: Volksabstimmung

50. Man kann unterschiedlicher Meinung darüber sein, was zu einer Demokratie dazu gehört und was nicht unbedingt dazu gehören muss. Uns interessiert Ihre Meinung, was Ihnen von den folgenden Dingen wichtig ist.

... Volksabstimmung bei wichtigen Fragen

			Häufigkeit	Prozent	Gültig	Kumulierte Prozente
Gültig	1	sehr wichtig	716	74.0	75.4	75.4
	2	eher wichtig	181	18.7	19.1	94.5
	3	eher nicht wichtig	44	4.6	4.6	99.2
	4	unwichtig	8	0.8	0.8	100.0
	Gesamt			949	98.1	100.0
Fehlend	.a	weiß nicht	15	1.6		
	.b	keine Angabe	3	0.3		
	Gesamt			18	1.9	
Gesamt			967	100.0		

v50o Demokratie Norm: Religionsfreiheit

50. Man kann unterschiedlicher Meinung darüber sein, was zu einer Demokratie dazu gehört und was nicht unbedingt dazu gehören muss. Uns interessiert Ihre Meinung, was Ihnen von den folgenden Dingen wichtig ist.

... Religionsfreiheit

			Häufigkeit	Prozent	Gültig	Kumulierte Prozente
Gültig	1	sehr wichtig	762	78.8	79.1	79.1
	2	eher wichtig	146	15.1	15.2	94.3
	3	eher nicht wichtig	40	4.1	4.2	98.4
	4	unwichtig	15	1.6	1.6	100.0
	Gesamt			963	99.6	100.0
Fehlend	.a	weiß nicht	3	0.3		
	.b	keine Angabe	1	0.1		
	Gesamt			4	0.4	
Gesamt			967	100.0		

v50p Demokratie Norm: Mehrere Parteien

50. Man kann unterschiedlicher Meinung darüber sein, was zu einer Demokratie dazu gehört und was nicht unbedingt dazu gehören muss. Uns interessiert Ihre Meinung, was Ihnen von den folgenden Dingen wichtig ist.

... mehrere Parteien

			Häufigkeit	Prozent	Gültig	Kumulierte Prozente
Gültig	1	sehr wichtig	642	66.4	68.0	68.0
	2	eher wichtig	152	15.7	16.1	84.1
	3	eher nicht wichtig	79	8.2	8.4	92.5
	4	unwichtig	71	7.3	7.5	100.0
	Gesamt			944	97.6	100.0
Fehlend	.a	weiß nicht	21	2.2		
	.b	keine Angabe	2	0.2		
	Gesamt			23	2.4	
Gesamt			967	100.0		

v50q Demokratie Norm: Nicht zu große Einkommensunterschiede

50. Man kann unterschiedlicher Meinung darüber sein, was zu einer Demokratie dazu gehört und was nicht unbedingt dazu gehören muss. Uns interessiert Ihre Meinung, was Ihnen von den folgenden Dingen wichtig ist.

... nicht zu große Einkommensunterschiede

			Häufigkeit	Prozent	Gültig	Kumulierte Prozente
Gültig	1	sehr wichtig	630	65.1	66.0	66.0
	2	eher wichtig	202	20.9	21.2	87.2
	3	eher nicht wichtig	92	9.5	9.6	96.9
	4	unwichtig	30	3.1	3.1	100.0
	Gesamt			954	98.7	100.0
Fehlend	.a	weiß nicht	11	1.1		
	.b	keine Angabe	2	0.2		
	Gesamt			13	1.3	
Gesamt			967	100.0		

v51a gewährleistet: Presse- und Meinungsfreiheit

51. Sind diese Dinge denn für Sie in Deutschland gewährleistet?

... Presse- und Meinungsfreiheit

			Häufigkeit	Prozent	Gültig	Kumulierte Prozente
Gültig	1	gewährleistet	579	59.9	62.4	62.4
	2	teilweise gewährleistet	278	28.7	30.0	92.3
	3	nicht gewährleistet	71	7.3	7.7	100.0
	Gesamt		928	96.0	100.0	
Fehlend	.a	weiß nicht	36	3.7		
	.b	keine Angabe	3	0.3		
	Gesamt		39	4.0		
Gesamt			967	100.0		

v51b gewährleistet: Arbeitermitbestimmung

51. Sind diese Dinge denn für Sie in Deutschland gewährleistet?

... Arbeitermitbestimmung in den Betrieben

			Häufigkeit	Prozent	Gültig	Kumulierte Prozente
Gültig	1	gewährleistet	218	22.5	24.0	24.0
	2	teilweise gewährleistet	481	49.7	52.9	76.9
	3	nicht gewährleistet	210	21.7	23.1	100.0
	Gesamt		909	94.0	100.0	
Fehlend	.a	weiß nicht	53	5.5		
	.b	keine Angabe	5	0.5		
	Gesamt		58	6.0		
Gesamt			967	100.0		

v51c gewährleistet: Unabhängige Gerichte

51. Sind diese Dinge denn für Sie in Deutschland gewährleistet?

... unabhängige Gerichte, die nur nach Gesetzen urteilen

			Häufigkeit	Prozent	Gültig	Kumulierte Prozente
Gültig	1	gewährleistet	383	39.6	45.6	45.6
	2	teilweise gewährleistet	344	35.6	41.0	86.5
	3	nicht gewährleistet	113	11.7	13.5	100.0
	Gesamt		840	86.9	100.0	
Fehlend	.a	weiß nicht	119	12.3		
	.b	keine Angabe	8	0.8		
	Gesamt		127	13.1		
Gesamt			967	100.0		

v51d gewährleistet: Freie Berufswahl

51. Sind diese Dinge denn für Sie in Deutschland gewährleistet?

... freie Berufswahl

			Häufigkeit	Prozent	Gültig	Kumulierte Prozente
Gültig	1	gewährleistet	451	46.6	48.3	48.3
	2	teilweise gewährleistet	270	27.9	28.9	77.3
	3	nicht gewährleistet	212	21.9	22.7	100.0
	Gesamt		933	96.5	100.0	
Fehlend	.a	weiß nicht	27	2.8		
	.b	keine Angabe	7	0.7		
	Gesamt		34	3.5		
Gesamt			967	100.0		

v51e gewährleistet: Niemand leidet Not

51. Sind diese Dinge denn für Sie in Deutschland gewährleistet?

... niemand leidet Not

			Häufigkeit	Prozent	Gültig	Kumulierte Prozente
Gültig	1	gewährleistet	112	11.6	11.9	11.9
	2	teilweise gewährleistet	255	26.4	27.0	38.9
	3	nicht gewährleistet	577	59.7	61.1	100.0
	Gesamt		944	97.6	100.0	
Fehlend	.a	weiß nicht	16	1.7		
	.b	keine Angabe	7	0.7		
	Gesamt		23	2.4		
Gesamt			967	100.0		

v51f gewährleistet: Freie und geheime Wahlen

51. Sind diese Dinge denn für Sie in Deutschland gewährleistet?

... freie und geheime Wahlen

			Häufigkeit	Prozent	Gültig	Kumulierte Prozente
Gültig	1	gewährleistet	696	72.0	77.4	77.4
	2	teilweise gewährleistet	126	13.0	14.0	91.4
	3	nicht gewährleistet	77	8.0	8.6	100.0
	Gesamt		899	93.0	100.0	
Fehlend	.a	weiß nicht	58	6.0		
	.b	keine Angabe	10	1.0		
	Gesamt		68	7.0		
Gesamt			967	100.0		

v51g gewährleistet: Kontrolle der Regierung durch starke Opposition

51. Sind diese Dinge denn für Sie in Deutschland gewährleistet?

... Kontrolle der Regierung durch starke Opposition

			Häufigkeit	Prozent	Gültig	Kumulierte Prozente
Gültig	1	gewährleistet	371	38.4	44.0	44.0
	2	teilweise gewährleistet	307	31.7	36.4	80.4
	3	nicht gewährleistet	165	17.1	19.6	100.0
	Gesamt		843	87.2	100.0	
Fehlend	.a	weiß nicht	112	11.6		
	.b	keine Angabe	12	1.2		
	Gesamt		124	12.8		
Gesamt			967	100.0		

v51h gewährleistet: Minderheitenrechte.

51. Sind diese Dinge denn für Sie in Deutschland gewährleistet?

... Minderheitenrechte

			Häufigkeit	Prozent	Gültig	Kumulierte Prozente
Gültig	1	gewährleistet	269	27.8	30.0	30.0
	2	teilweise gewährleistet	425	44.0	47.4	77.4
	3	nicht gewährleistet	203	21.0	22.6	100.0
	Gesamt		897	92.8	100.0	
Fehlend	.a	weiß nicht	63	6.5		
	.b	keine Angabe	7	0.7		
	Gesamt		70	7.2		
Gesamt			967	100.0		

v51i gewährleistet: Reisefreiheit.

51. Sind diese Dinge denn für Sie in Deutschland gewährleistet?

... Reisefreiheit

			Häufigkeit	Prozent	Gültig	Kumulierte Prozente
Gültig	1	gewährleistet	807	83.5	85.2	85.2
	2	teilweise gewährleistet	92	9.5	9.7	94.9
	3	nicht gewährleistet	48	5.0	5.1	100.0
	Gesamt		947	97.9	100.0	
Fehlend	.a	weiß nicht	16	1.7		
	.b	keine Angabe	4	0.4		
	Gesamt		20	2.1		
Gesamt			967	100.0		

v51j gewährleistet: Gleichheit vor dem Gesetz

51. Sind diese Dinge denn für Sie in Deutschland gewährleistet?

... dass alle Bürger vor dem Gesetz gleich sind

			Häufigkeit	Prozent	Gültig	Kumulierte Prozente
Gültig	1	gewährleistet	320	33.1	34.6	34.6
	2	teilweise gewährleistet	362	37.4	39.1	73.7
	3	nicht gewährleistet	244	25.2	26.3	100.0
	Gesamt		926	95.8	100.0	
Fehlend	.a	weiß nicht	32	3.3		
	.b	keine Angabe	9	0.9		
	Gesamt		41	4.2		
Gesamt			967	100.0		

v51k gewährleistet: Mitwirkung der Bürger an vielen Entscheidungen.

51. Sind diese Dinge denn für Sie in Deutschland gewährleistet?

... Mitwirkung der Bürger an vielen Entscheidungen

			Häufigkeit	Prozent	Gültig	Kumulierte Prozente
Gültig	1	gewährleistet	102	10.5	11.3	11.3
	2	teilweise gewährleistet	337	34.9	37.3	48.6
	3	nicht gewährleistet	464	48.0	51.4	100.0
	Gesamt		903	93.4	100.0	
Fehlend	.a	weiß nicht	57	5.9		
	.b	keine Angabe	7	0.7		
	Gesamt		64	6.6		
Gesamt			967	100.0		

v51l gewährleistet: Gleichheit der Stimme

51. Sind diese Dinge denn für Sie in Deutschland gewährleistet?

... Gleichheit der Stimme bei Wahlen

			Häufigkeit	Prozent	Gültig	Kumulierte Prozente
Gültig	1	gewährleistet	646	66.8	70.7	70.7
	2	teilweise gewährleistet	184	19.0	20.1	90.8
	3	nicht gewährleistet	84	8.7	9.2	100.0
	Gesamt		914	94.5	100.0	
Fehlend	.a	weiß nicht	44	4.6		
	.b	keine Angabe	9	0.9		
	Gesamt		53	5.5		
Gesamt			967	100.0		

v51m gewährleistet: Gleichberechtigung von Mann und Frau.

51. Sind diese Dinge denn für Sie in Deutschland gewährleistet?

... Gleichberechtigung von Mann und Frau

			Häufigkeit	Prozent	Gültig	Kumulierte Prozente
Gültig	1	gewährleistet	479	49.5	50.4	50.4
	2	teilweise gewährleistet	364	37.6	38.3	88.6
	3	nicht gewährleistet	108	11.2	11.4	100.0
	Gesamt		951	98.3	100.0	
Fehlend	.a	weiß nicht	12	1.2		
	.b	keine Angabe	4	0.4		
	Gesamt		16	1.7		
Gesamt			967	100.0		

v51n gewährleistet: Volksabstimmung

51. Sind diese Dinge denn für Sie in Deutschland gewährleistet?

... Volksabstimmung bei wichtigen Fragen

			Häufigkeit	Prozent	Gültig	Kumulierte Prozente
Gültig	1	gewährleistet	131	13.5	14.7	14.7
	2	teilweise gewährleistet	231	23.9	26.0	40.7
	3	nicht gewährleistet	528	54.6	59.3	100.0
	Gesamt		890	92.0	100.0	
Fehlend	.a	weiß nicht	68	7.0		
	.b	keine Angabe	9	0.9		
	Gesamt		77	8.0		
Gesamt			967	100.0		

v51o gewährleistet: Religionsfreiheit

51. Sind diese Dinge denn für Sie in Deutschland gewährleistet?

... Religionsfreiheit

			Häufigkeit	Prozent	Gültig	Kumulierte Prozente
Gültig	1	gewährleistet	693	71.7	73.5	73.5
	2	teilweise gewährleistet	197	20.4	20.9	94.4
	3	nicht gewährleistet	53	5.5	5.6	100.0
	Gesamt		943	97.5	100.0	
Fehlend	.a	weiß nicht	18	1.9		
	.b	keine Angabe	6	0.6		
	Gesamt		24	2.5		
Gesamt			967	100.0		

v51p gewährleistet: Mehrere Parteien

51. Sind diese Dinge denn für Sie in Deutschland gewährleistet?

... mehrere Parteien

			Häufigkeit	Prozent	Gültig	Kumulierte Prozente
Gültig	1	gewährleistet	784	81.1	84.5	84.5
	2	teilweise gewährleistet	105	10.9	11.3	95.8
	3	nicht gewährleistet	39	4.0	4.2	100.0
	Gesamt		928	96.0	100.0	
Fehlend	.a	weiß nicht	33	3.4		
	.b	keine Angabe	6	0.6		
	Gesamt		39	4.0		
Gesamt			967	100.0		

v51q gewährleistet: Nicht zu große Einkommensunterschiede

51. Sind diese Dinge denn für Sie in Deutschland gewährleistet?

... nicht zu große Einkommensunterschiede

			Häufigkeit	Prozent	Gültig	Kumulierte Prozente
Gültig	1	gewährleistet	65	6.7	7.0	7.0
	2	teilweise gewährleistet	198	20.5	21.2	28.2
	3	nicht gewährleistet	671	69.4	71.8	100.0
	Gesamt		934	96.6	100.0	
Fehlend	.a	weiß nicht	25	2.6		
	.b	keine Angabe	8	0.8		
	Gesamt		33	3.4		
Gesamt			967	100.0		

v52a Selbst Aktiv: Im Bereich Sport und Bewegung, z.B. in einem Sportverein oder in einer Bewegungsgruppe

52. Es gibt vielfältige Möglichkeiten, außerhalb von Beruf und Familie irgendwo mitzumachen, beispielsweise in einem Verein, einer Initiative, einem Projekt oder einer Selbsthilfegruppe. Ich nenne Ihnen verschiedene Bereiche, die dafür in Frage kommen. Bitte sagen Sie mir, ob Sie sich in einem oder mehreren dieser Bereiche aktiv beteiligen.

Im Bereich Sport und Bewegung, z.B. in einem Sportverein oder in einer Bewegungsgruppe?

[Int.: Nur ankreuzen wenn aktiv. Mehrfachnennungen möglich! Eine Aktivität bitte nur einem Bereich zuordnen.]

			Häufigkeit	Prozent	Gültig	Kumulierte Prozente
Gültig	0	nicht angekreuzt	804	83.1	83.1	83.1
	1	angekreuzt	163	16.9	16.9	100.0
Gesamt			967	100.0	100.0	

v52b Selbst Aktiv: Im Bereich Kultur und Musik, z.B. einer Theater- oder Musikgruppe, einem Gesangsverein, einer kulturellen Vereinigung oder einem Förderkreis

52. Es gibt vielfältige Möglichkeiten, außerhalb von Beruf und Familie irgendwo mitzumachen, beispielsweise in einem Verein, einer Initiative, einem Projekt oder einer Selbsthilfegruppe. Ich nenne Ihnen verschiedene Bereiche, die dafür in Frage kommen. Bitte sagen Sie mir, ob Sie sich in einem oder mehreren dieser Bereiche aktiv beteiligen.

Im Bereich Kultur und Musik, z.B. einer Theater- oder Musikgruppe, einem Gesangsverein, einer kulturellen Vereinigung oder einem Förderkreis?

[Int.: Nur ankreuzen wenn aktiv. Mehrfachnennungen möglich! Eine Aktivität bitte nur einem Bereich zuordnen.]

			Häufigkeit	Prozent	Gültig	Kumulierte Prozente
Gültig	0	nicht angekreuzt	885	91.5	91.5	91.5
	1	angekreuzt	82	8.5	8.5	100.0
	Gesamt		967	100.0	100.0	

v52c Selbst Aktiv: Im Bereich Freizeit und Geselligkeit, z.B. in einem Verein, einer Jugendgruppe oder einem Seniorenclub

52. Es gibt vielfältige Möglichkeiten, außerhalb von Beruf und Familie irgendwo mitzumachen, beispielsweise in einem Verein, einer Initiative, einem Projekt oder einer Selbsthilfegruppe. Ich nenne Ihnen verschiedene Bereiche, die dafür in Frage kommen. Bitte sagen Sie mir, ob Sie sich in einem oder mehreren dieser Bereiche aktiv beteiligen.

Im Bereich Freizeit und Geselligkeit, z.B. in einem Verein, einer Jugendgruppe oder einem Seniorenclub?

[Int.: Nur ankreuzen wenn aktiv. Mehrfachnennungen möglich! Eine Aktivität bitte nur einem Bereich zuordnen.]

			Häufigkeit	Prozent	Gültig	Kumulierte Prozente
Gültig	0	nicht angekreuzt	867	89.7	89.7	89.7
	1	angekreuzt	100	10.3	10.3	100.0
	Gesamt		967	100.0	100.0	

v52d Selbst Aktiv: Im sozialen Bereich, z.B. in einem Wohlfahrtsverband oder einer anderen Hilfsorganisation, in der Nachbarschaftshilfe oder einer Selbsthilfegruppe

52. Es gibt vielfältige Möglichkeiten, außerhalb von Beruf und Familie irgendwo mitzumachen, beispielsweise in einem Verein, einer Initiative, einem Projekt oder einer Selbsthilfegruppe. Ich nenne Ihnen verschiedene Bereiche, die dafür in Frage kommen. Bitte sagen Sie mir, ob Sie sich in einem oder mehreren dieser Bereiche aktiv beteiligen.

Im sozialen Bereich, z.B. in einem Wohlfahrtsverband oder einer anderen Hilfsorganisation, in der Nachbarschaftshilfe oder einer Selbsthilfegruppe?

[Int.: Nur ankreuzen wenn aktiv. Mehrfachnennungen möglich! Eine Aktivität bitte nur einem Bereich zuordnen.]

			Häufigkeit	Prozent	Gültig	Kumulierte Prozente
Gültig	0	nicht angekreuzt	896	92.7	92.7	92.7
	1	angekreuzt	71	7.3	7.3	100.0
	Gesamt		967	100.0	100.0	

v52e Selbst Aktiv: Im Gesundheitsbereich, z.B. als Helfer in der Krankenpflege oder bei Besuchsdiensten, in einem Verband oder einer Selbsthilfegruppe

52. Es gibt vielfältige Möglichkeiten, außerhalb von Beruf und Familie irgendwo mitzumachen, beispielsweise in einem Verein, einer Initiative, einem Projekt oder einer Selbsthilfegruppe. Ich nenne Ihnen verschiedene Bereiche, die dafür in Frage kommen. Bitte sagen Sie mir, ob Sie sich in einem oder mehreren dieser Bereiche aktiv beteiligen.

Im Gesundheitsbereich, z.B. als Helfer in der Krankenpflege oder bei Besuchsdiensten, in einem Verband oder einer Selbsthilfegruppe?

[Int.: Nur ankreuzen wenn aktiv. Mehrfachnennungen möglich! Eine Aktivität bitte nur einem Bereich zuordnen.]

			Häufigkeit	Prozent	Gültig	Kumulierte Prozente
Gültig	0	nicht angekreuzt	939	97.1	97.1	97.1
	1	angekreuzt	28	2.9	2.9	100.0
	Gesamt		967	100.0	100.0	

v52f Selbst Aktiv: Im Bereich Schule oder Kindergarten, z.B. in der Elternvertretung, der Schülervvertretung oder einem Förderkreis

52. Es gibt vielfältige Möglichkeiten, außerhalb von Beruf und Familie irgendwo mitzumachen, beispielsweise in einem Verein, einer Initiative, einem Projekt oder einer Selbsthilfegruppe. Ich nenne Ihnen verschiedene Bereiche, die dafür in Frage kommen. Bitte sagen Sie mir, ob Sie sich in einem oder mehreren dieser Bereiche aktiv beteiligen.

Im Bereich Schule oder Kindergarten, z.B. in der Elternvertretung, der Schülervvertretung oder einem Förderkreis?

[Int.: Nur ankreuzen wenn aktiv. Mehrfachnennungen möglich! Eine Aktivität bitte nur einem Bereich zuordnen.]

			Häufigkeit	Prozent	Gültig	Kumulierte Prozente
Gültig	0	nicht angekreuzt	925	95.7	95.7	95.7
	1	angekreuzt	42	4.3	4.3	100.0
	Gesamt		967	100.0	100.0	

v52g Selbst Aktiv: In der außerschulischen Jugendarbeit oder der Bildungsarbeit für Erwachsene z.B. Kinder- oder Jugendgruppen betreuen oder Bildungsveranstaltungen durchführen

52. Es gibt vielfältige Möglichkeiten, außerhalb von Beruf und Familie irgendwo mitzumachen, beispielsweise in einem Verein, einer Initiative, einem Projekt oder einer Selbsthilfegruppe. Ich nenne Ihnen verschiedene Bereiche, die dafür in Frage kommen. Bitte sagen Sie mir, ob Sie sich in einem oder mehreren dieser Bereiche aktiv beteiligen.

In der außerschulischen Jugendarbeit oder der Bildungsarbeit für Erwachsene z.B. Kinder- oder Jugendgruppen betreuen oder Bildungsveranstaltungen durchführen?

[Int.: Nur ankreuzen wenn aktiv. Mehrfachnennungen möglich! Eine Aktivität bitte nur einem Bereich zuordnen.]

			Häufigkeit	Prozent	Gültig	Kumulierte Prozente
Gültig	0	nicht angekreuzt	937	96.9	96.9	96.9
	1	angekreuzt	30	3.1	3.1	100.0
	Gesamt		967	100.0	100.0	

v52h Selbst Aktiv: Im Bereich Umwelt, Naturschutz oder Tierschutz, z.B. in einem entsprechenden Verband oder Projekt

52. Es gibt vielfältige Möglichkeiten, außerhalb von Beruf und Familie irgendwo mitzumachen, beispielsweise in einem Verein, einer Initiative, einem Projekt oder einer Selbsthilfegruppe. Ich nenne Ihnen verschiedene Bereiche, die dafür in Frage kommen. Bitte sagen Sie mir, ob Sie sich in einem oder mehreren dieser Bereiche aktiv beteiligen.

Im Bereich Umwelt, Naturschutz oder Tierschutz, z.B. in einem entsprechenden Verband oder Projekt?

[Int.: Nur ankreuzen wenn aktiv. Mehrfachnennungen möglich! Eine Aktivität bitte nur einem Bereich zuordnen.]

			Häufigkeit	Prozent	Gültig	Kumulierte Prozente
Gültig	0	nicht angekreuzt	925	95.7	95.7	95.7
	1	angekreuzt	42	4.3	4.3	100.0
	Gesamt		967	100.0	100.0	

v52i Selbst Aktiv: Im Bereich Politik und politische Interessenvertretung, z.B. in einer Partei, im Gemeinderat oder Stadtrat, in politischen Initiativen oder Solidaritätsprojekten

52. Es gibt vielfältige Möglichkeiten, außerhalb von Beruf und Familie irgendwo mitzumachen, beispielsweise in einem Verein, einer Initiative, einem Projekt oder einer Selbsthilfegruppe. Ich nenne Ihnen verschiedene Bereiche, die dafür in Frage kommen. Bitte sagen Sie mir, ob Sie sich in einem oder mehreren dieser Bereiche aktiv beteiligen.

Im Bereich Politik und politische Interessenvertretung, z.B. in einer Partei, im Gemeinderat oder Stadtrat, in politischen Initiativen oder Solidaritätsprojekten?

[Int.: Nur ankreuzen wenn aktiv. Mehrfachnennungen möglich! Eine Aktivität bitte nur einem Bereich zuordnen.]

			Häufigkeit	Prozent	Gültig	Kumulierte Prozente
Gültig	0	nicht angekreuzt	944	97.6	97.6	97.6
	1	angekreuzt	23	2.4	2.4	100.0
	Gesamt		967	100.0	100.0	

v52j Selbst Aktiv: Im Bereich der beruflichen Interessenvertretung außerhalb des Betriebes, z.B. in einer Gewerkschaft, einem Berufsverband, einer Arbeitsloseninitiative

52. Es gibt vielfältige Möglichkeiten, außerhalb von Beruf und Familie irgendwo mitzumachen, beispielsweise in einem Verein, einer Initiative, einem Projekt oder einer Selbsthilfegruppe. Ich nenne Ihnen verschiedene Bereiche, die dafür in Frage kommen. Bitte sagen Sie mir, ob Sie sich in einem oder mehreren dieser Bereiche aktiv beteiligen.

Im Bereich der beruflichen Interessenvertretung außerhalb des Betriebes, z.B. in einer Gewerkschaft, einem Berufsverband, einer Arbeitsloseninitiative?

[Int.: Nur ankreuzen wenn aktiv. Mehrfachnennungen möglich! Eine Aktivität bitte nur einem Bereich zuordnen.]

			Häufigkeit	Prozent	Gültig	Kumulierte Prozente
Gültig	0	nicht angekreuzt	922	95.3	95.3	95.3
	1	angekreuzt	45	4.7	4.7	100.0
	Gesamt		967	100.0	100.0	

v52k Selbst Aktiv: Im Bereich der wirtschaftlichen Selbsthilfe, z.B. in Tauschbörsen

52. Es gibt vielfältige Möglichkeiten, außerhalb von Beruf und Familie irgendwo mitzumachen, beispielsweise in einem Verein, einer Initiative, einem Projekt oder einer Selbsthilfegruppe. Ich nenne Ihnen verschiedene Bereiche, die dafür in Frage kommen. Bitte sagen Sie mir, ob Sie sich in einem oder mehreren dieser Bereiche aktiv beteiligen.

Im Bereich der wirtschaftlichen Selbsthilfe, z.B. in Tauschbörsen?

[Int.: Nur ankreuzen wenn aktiv. Mehrfachnennungen möglich! Eine Aktivität bitte nur einem Bereich zuordnen.]

			Häufigkeit	Prozent	Gültig	Kumulierte Prozente
Gültig	0	nicht angekreuzt	950	98.2	98.2	98.2
	1	angekreuzt	17	1.8	1.8	100.0
	Gesamt		967	100.0	100.0	

v52l Selbst Aktiv: Im kirchlichen oder religiösen Bereich, z.B. in der Kirchengemeinde, einer kirchlichen Organisation oder einer religiösen Gemeinschaft

52. Es gibt vielfältige Möglichkeiten, außerhalb von Beruf und Familie irgendwo mitzumachen, beispielsweise in einem Verein, einer Initiative, einem Projekt oder einer Selbsthilfegruppe. Ich nenne Ihnen verschiedene Bereiche, die dafür in Frage kommen. Bitte sagen Sie mir, ob Sie sich in einem oder mehreren dieser Bereiche aktiv beteiligen.

Im kirchlichen oder religiösen Bereich, z.B. in der Kirchengemeinde, einer kirchlichen Organisation oder einer religiösen Gemeinschaft?

[Int.: Nur ankreuzen wenn aktiv. Mehrfachnennungen möglich! Eine Aktivität bitte nur einem Bereich zuordnen.]

			Häufigkeit	Prozent	Gültig	Kumulierte Prozente
Gültig	0	nicht angekreuzt	921	95.2	95.2	95.2
	1	angekreuzt	46	4.8	4.8	100.0
	Gesamt		967	100.0	100.0	

v52m Selbst Aktiv: Im Bereich der Justiz und der Kriminalitätsprobleme, z.B. als Schöffe oder Ehrenrichter, in der Betreuung von Straffälligen oder Verbrechenopfern

52. Es gibt vielfältige Möglichkeiten, außerhalb von Beruf und Familie irgendwo mitzumachen, beispielsweise in einem Verein, einer Initiative, einem Projekt oder einer Selbsthilfegruppe. Ich nenne Ihnen verschiedene Bereiche, die dafür in Frage kommen. Bitte sagen Sie mir, ob Sie sich in einem oder mehreren dieser Bereiche aktiv beteiligen.

Im Bereich der Justiz und der Kriminalitätsprobleme, z.B. als Schöffe oder Ehrenrichter, in der Betreuung von Straffälligen oder Verbrechenopfern?

[Int.: Nur ankreuzen wenn aktiv. Mehrfachnennungen möglich! Eine Aktivität bitte nur einem Bereich zuordnen.]

			Häufigkeit	Prozent	Gültig	Kumulierte Prozente
Gültig	0	nicht angekreuzt	960	99.3	99.3	99.3
	1	angekreuzt	7	0.7	0.7	100.0
	Gesamt		967	100.0	100.0	

v52n Selbst Aktiv: Im Unfall- oder Rettungsdienst oder in der freiwilligen Feuerwehr

52. Es gibt vielfältige Möglichkeiten, außerhalb von Beruf und Familie irgendwo mitzumachen, beispielsweise in einem Verein, einer Initiative, einem Projekt oder einer Selbsthilfegruppe. Ich nenne Ihnen verschiedene Bereiche, die dafür in Frage kommen. Bitte sagen Sie mir, ob Sie sich in einem oder mehreren dieser Bereiche aktiv beteiligen.

Im Unfall- oder Rettungsdienst oder in der freiwilligen Feuerwehr?

[Int.: Nur ankreuzen wenn aktiv. Mehrfachnennungen möglich! Eine Aktivität bitte nur einem Bereich zuordnen.]

			Häufigkeit	Prozent	Gültig	Kumulierte Prozente
Gültig	0	nicht angekreuzt	957	99.0	99.0	99.0
	1	angekreuzt	10	1.0	1.0	100.0
	Gesamt		967	100.0	100.0	

v52o Selbst Aktiv: Im Bereich sonstiger bürgerschaftlicher Aktivität an Ihrem Wohnort, z.B. in Bürgerinitiativen oder Arbeitskreisen zur Orts- und Verkehrsentwicklung, aber auch Bürgerclubs und sonstiges, das bisher nicht genannt wurde

52. Es gibt vielfältige Möglichkeiten, außerhalb von Beruf und Familie irgendwo mitzumachen, beispielsweise in einem Verein, einer Initiative, einem Projekt oder einer Selbsthilfegruppe. Ich nenne Ihnen verschiedene Bereiche, die dafür in Frage kommen. Bitte sagen Sie mir, ob Sie sich in einem oder mehreren dieser Bereiche aktiv beteiligen.

Im Bereich sonstiger bürgerschaftlicher Aktivität an Ihrem Wohnort, z.B. in Bürgerinitiativen oder Arbeitskreisen zur Orts- und Verkehrsentwicklung, aber auch Bürgerclubs und sonstiges, das bisher nicht genannt wurde?

[Int.: Nur ankreuzen wenn aktiv. Mehrfachnennungen möglich! Eine Aktivität bitte nur einem Bereich zuordnen.]

			Häufigkeit	Prozent	Gültig	Kumulierte Prozente
Gültig	0	nicht angekreuzt	946	97.8	97.8	97.8
	1	angekreuzt	21	2.2	2.2	100.0
	Gesamt		967	100.0	100.0	

Filter:

Wenn irgendwo aktiv (v52) weiter mit Frage 53, wenn in keinem der genannten Bereiche „JA“, weiter mit Frage 59

v53a ehrenamtlich tätig: Im Bereich Sport und Bewegung, z.B. in einem Sportverein oder in einer Bewegungsgruppe

53. Uns interessiert nun, ob Sie in den Bereichen, in denen Sie aktiv sind, auch ehrenamtliche Tätigkeiten ausüben oder in Vereinen, Initiativen, Projekten oder Selbsthilfegruppen engagiert sind. Es geht um freiwillig übernommene Aufgaben und Arbeiten, die man unbezahlt oder gegen geringe Aufwandsentschädigung ausübt.

Sie sagten, Sie sind im Bereich Sport und Bewegung aktiv. Haben Sie derzeit in diesem Bereich auch Aufgaben oder Arbeiten übernommen, die Sie freiwillig oder ehrenamtlich ausüben?

[Int.: Nur die Bereiche abfragen, in denen die Befragten aktiv sind. Die Antworten auf 53 in die Tabelle bei Frage 52 unter die Spalte „ehrenamtlich tätig“ eintragen.]

			Häufigkeit	Prozent	Gültig	Kumulierte Prozente
Gültig	0	nicht angekreuzt	319	33.0	89.6	89.6
	1	angekreuzt	37	3.8	10.4	100.0
	Gesamt		356	36.8	100.0	
Fehlend	.		611	63.2		
Gesamt			967	100.0		

v53b ehrenamtlich tätig: Im Bereich Kultur und Musik, z.B. einer Theater- oder Musikgruppe, einem Gesangsverein, einer kulturellen Vereinigung oder einem Förderkreis

53. Uns interessiert nun, ob Sie in den Bereichen, in denen Sie aktiv sind, auch ehrenamtliche Tätigkeiten ausüben oder in Vereinen, Initiativen, Projekten oder Selbsthilfegruppen engagiert sind. Es geht um freiwillig übernommene Aufgaben und Arbeiten, die man unbezahlt oder gegen geringe Aufwandsentschädigung ausübt.

Sie sagten, Sie sind im Bereich Kultur und Musik aktiv. Haben Sie derzeit in diesem Bereich auch Aufgaben oder Arbeiten übernommen, die Sie freiwillig oder ehrenamtlich ausüben?

[Int.: Nur die Bereiche abfragen, in denen die Befragten aktiv sind. Die Antworten auf 53 in die Tabelle bei Frage 52 unter die Spalte „ehrenamtlich tätig“ eintragen.]

			Häufigkeit	Prozent	Gültig	Kumulierte Prozente
Gültig	0	nicht angekreuzt	333	34.4	93.5	93.5
	1	angekreuzt	23	2.4	6.5	100.0
	Gesamt		356	36.8	100.0	
Fehlend	.		611	63.2		
Gesamt			967	100.0		

v53c ehrenamtlich tätig: Im Bereich Freizeit und Geselligkeit, z.B. in einem Verein, einer Jugendgruppe oder einem Seniorenclub

53. Uns interessiert nun, ob Sie in den Bereichen, in denen Sie aktiv sind, auch ehrenamtliche Tätigkeiten ausüben oder in Vereinen, Initiativen, Projekten oder Selbsthilfegruppen engagiert sind. Es geht um freiwillig übernommene Aufgaben und Arbeiten, die man unbezahlt oder gegen geringe Aufwandsentschädigung ausübt.

Sie sagten, Sie sind im Bereich Freizeit und Geselligkeit aktiv. Haben Sie derzeit in diesem Bereich auch Aufgaben oder Arbeiten übernommen, die Sie freiwillig oder ehrenamtlich ausüben?

[Int.: Nur die Bereiche abfragen, in denen die Befragten aktiv sind. Die Antworten auf 53 in die Tabelle bei Frage 52 unter die Spalte „ehrenamtlich tätig“ eintragen.]

			Häufigkeit	Prozent	Gültig	Kumulierte Prozente
Gültig	0	nicht angekreuzt	328	33.9	92.1	92.1
	1	angekreuzt	28	2.9	7.9	100.0
	Gesamt		356	36.8	100.0	
Fehlend	.		611	63.2		
Gesamt			967	100.0		

v53d ehrenamtlich tätig: Im sozialen Bereich, z.B. in einem Wohlfahrtsverband oder einer anderen Hilfsorganisation, in der Nachbarschaftshilfe oder einer Selbsthilfegruppe

53. Uns interessiert nun, ob Sie in den Bereichen, in denen Sie aktiv sind, auch ehrenamtliche Tätigkeiten ausüben oder in Vereinen, Initiativen, Projekten oder Selbsthilfegruppen engagiert sind. Es geht um freiwillig übernommene Aufgaben und Arbeiten, die man unbezahlt oder gegen geringe Aufwandsentschädigung ausübt.

Sie sagten, Sie sind im sozialen Bereich aktiv. Haben Sie derzeit in diesem Bereich auch Aufgaben oder Arbeiten übernommen, die Sie freiwillig oder ehrenamtlich ausüben?

[Int.: Nur die Bereiche abfragen, in denen die Befragten aktiv sind. Die Antworten auf 53 in die Tabelle bei Frage 52 unter die Spalte „ehrenamtlich tätig“ eintragen.]

			Häufigkeit	Prozent	Gültig	Kumulierte Prozente
Gültig	0	nicht angekreuzt	334	34.5	93.8	93.8
	1	angekreuzt	22	2.3	6.2	100.0
	Gesamt		356	36.8	100.0	
Fehlend	.		611	63.2		
Gesamt			967	100.0		

v53e ehrenamtlich tätig: Im Gesundheitsbereich, z.B. als Helfer in der Krankenpflege oder bei Besuchsdiensten, in einem Verband oder einer Selbsthilfegruppe

53. Uns interessiert nun, ob Sie in den Bereichen, in denen Sie aktiv sind, auch ehrenamtliche Tätigkeiten ausüben oder in Vereinen, Initiativen, Projekten oder Selbsthilfegruppen engagiert sind. Es geht um freiwillig übernommene Aufgaben und Arbeiten, die man unbezahlt oder gegen geringe Aufwandsentschädigung ausübt.

Sie sagten, Sie sind im Bereich Gesundheitsbereich aktiv. Haben Sie derzeit in diesem Bereich auch Aufgaben oder Arbeiten übernommen, die Sie freiwillig oder ehrenamtlich ausüben?

[Int.: Nur die Bereiche abfragen, in denen die Befragten aktiv sind. Die Antworten auf 53 in die Tabelle bei Frage 52 unter die Spalte „ehrenamtlich tätig“ eintragen.]

			Häufigkeit	Prozent	Gültig	Kumulierte Prozente
Gültig	0	nicht angekreuzt	346	35.8	97.2	97.2
	1	angekreuzt	10	1.0	2.8	100.0
	Gesamt		356	36.8	100.0	
Fehlend	.		611	63.2		
Gesamt			967	100.0		

v53f ehrenamtlich tätig: Im Bereich Schule oder Kindergarten, z.B. in der Elternvertretung, der Schülervertretung oder einem Förderkreis

53. Uns interessiert nun, ob Sie in den Bereichen, in denen Sie aktiv sind, auch ehrenamtliche Tätigkeiten ausüben oder in Vereinen, Initiativen, Projekten oder Selbsthilfegruppen engagiert sind. Es geht um freiwillig übernommene Aufgaben und Arbeiten, die man unbezahlt oder gegen geringe Aufwandsentschädigung ausübt.

Sie sagten, Sie sind im Bereich Schule oder Kindergarten aktiv. Haben Sie derzeit in diesem Bereich auch Aufgaben oder Arbeiten übernommen, die Sie freiwillig oder ehrenamtlich ausüben?

[Int.: Nur die Bereiche abfragen, in denen die Befragten aktiv sind. Die Antworten auf 53 in die Tabelle bei Frage 52 unter die Spalte „ehrenamtlich tätig“ eintragen.]

			Häufigkeit	Prozent	Gültig	Kumulierte Prozente
Gültig	0	nicht angekreuzt	339	35.1	95.2	95.2
	1	angekreuzt	17	1.8	4.8	100.0
	Gesamt		356	36.8	100.0	
Fehlend	.		611	63.2		
Gesamt			967	100.0		

v53g ehrenamtlich tätig: In der außerschulischen Jugendarbeit oder der Bildungsarbeit für Erwachsene z.B. Kinder- oder Jugendgruppen betreuen oder Bildungsveranstaltungen durchführen

53. Uns interessiert nun, ob Sie in den Bereichen, in denen Sie aktiv sind, auch ehrenamtliche Tätigkeiten ausüben oder in Vereinen, Initiativen, Projekten oder Selbsthilfegruppen engagiert sind. Es geht um freiwillig übernommene Aufgaben und Arbeiten, die man unbezahlt oder gegen geringe Aufwandsentschädigung ausübt.

Sie sagten, Sie sind im Bereich außerschulische Jugendarbeit oder der Bildungsarbeit für Erwachsene aktiv. Haben Sie derzeit in diesem Bereich auch Aufgaben oder Arbeiten übernommen, die Sie freiwillig oder ehrenamtlich ausüben?

[Int.: Nur die Bereiche abfragen, in denen die Befragten aktiv sind. Die Antworten auf 53 in die Tabelle bei Frage 52 unter die Spalte „ehrenamtlich tätig“ eintragen.]

			Häufigkeit	Prozent	Gültig	Kumulierte Prozente
Gültig	0	nicht angekreuzt	343	35.5	96.3	96.3
	1	angekreuzt	13	1.3	3.7	100.0
Gesamt			356	36.8	100.0	
Fehlend	.		611	63.2		
Gesamt			967	100.0		

v53h ehrenamtlich tätig: Im Bereich Umwelt, Naturschutz oder Tierschutz, z.B. in einem entsprechenden Verband oder Projekt

53. Uns interessiert nun, ob Sie in den Bereichen, in denen Sie aktiv sind, auch ehrenamtliche Tätigkeiten ausüben oder in Vereinen, Initiativen, Projekten oder Selbsthilfegruppen engagiert sind. Es geht um freiwillig übernommene Aufgaben und Arbeiten, die man unbezahlt oder gegen geringe Aufwandsentschädigung ausübt.

Sie sagten, Sie sind im Bereich Umwelt, Naturschutz oder Tierschutz aktiv. Haben Sie derzeit in diesem Bereich auch Aufgaben oder Arbeiten übernommen, die Sie freiwillig oder ehrenamtlich ausüben?

[Int.: Nur die Bereiche abfragen, in denen die Befragten aktiv sind. Die Antworten auf 53 in die Tabelle bei Frage 52 unter die Spalte „ehrenamtlich tätig“ eintragen.]

			Häufigkeit	Prozent	Gültig	Kumulierte Prozente
Gültig	0	nicht angekreuzt	346	35.8	97.2	97.2
	1	angekreuzt	10	1.0	2.8	100.0
	Gesamt		356	36.8	100.0	
Fehlend	.		611	63.2		
Gesamt			967	100.0		

v53i ehrenamtlich tätig: Im Bereich Politik und politische Interessenvertretung, z.B. in einer Partei, im Gemeinderat oder Stadtrat, in politischen Initiativen oder Solidaritätsprojekten

53. Uns interessiert nun, ob Sie in den Bereichen, in denen Sie aktiv sind, auch ehrenamtliche Tätigkeiten ausüben oder in Vereinen, Initiativen, Projekten oder Selbsthilfegruppen engagiert sind. Es geht um freiwillig übernommene Aufgaben und Arbeiten, die man unbezahlt oder gegen geringe Aufwandsentschädigung ausübt.

Sie sagten, Sie sind im Bereich Politik und politische Interessenvertretung aktiv. Haben Sie derzeit in diesem Bereich auch Aufgaben oder Arbeiten übernommen, die Sie freiwillig oder ehrenamtlich ausüben?

[Int.: Nur die Bereiche abfragen, in denen die Befragten aktiv sind. Die Antworten auf 53 in die Tabelle bei Frage 52 unter die Spalte „ehrenamtlich tätig“ eintragen.]

			Häufigkeit	Prozent	Gültig	Kumulierte Prozente
Gültig	0	nicht angekreuzt	348	36.0	97.8	97.8
	1	angekreuzt	8	0.8	2.2	100.0
Gesamt			356	36.8	100.0	
Fehlend	.		611	63.2		
Gesamt			967	100.0		

v53j ehrenamtlich tätig: Im Bereich der beruflichen Interessenvertretung außerhalb des Betriebes, z.B. in einer Gewerkschaft, einem Berufsverband, einer Arbeitsloseninitiative

53. Uns interessiert nun, ob Sie in den Bereichen, in denen Sie aktiv sind, auch ehrenamtliche Tätigkeiten ausüben oder in Vereinen, Initiativen, Projekten oder Selbsthilfegruppen engagiert sind. Es geht um freiwillig übernommene Aufgaben und Arbeiten, die man unbezahlt oder gegen geringe Aufwandsentschädigung ausübt.

Sie sagten, Sie sind im Bereich beruflichen Interessenvertretung aktiv. Haben Sie derzeit in diesem Bereich auch Aufgaben oder Arbeiten übernommen, die Sie freiwillig oder ehrenamtlich ausüben?

[Int.: Nur die Bereiche abfragen, in denen die Befragten aktiv sind. Die Antworten auf 53 in die Tabelle bei Frage 52 unter die Spalte „ehrenamtlich tätig“ eintragen.]

			Häufigkeit	Prozent	Gültig	Kumulierte Prozente
Gültig	0	nicht angekreuzt	344	35.6	96.6	96.6
	1	angekreuzt	12	1.2	3.4	100.0
	Gesamt		356	36.8	100.0	
Fehlend	.		611	63.2		
Gesamt			967	100.0		

v53k ehrenamtlich tätig: Im Bereich der wirtschaftlichen Selbsthilfe, z.B. in Tauschbörsen

53. Uns interessiert nun, ob Sie in den Bereichen, in denen Sie aktiv sind, auch ehrenamtliche Tätigkeiten ausüben oder in Vereinen, Initiativen, Projekten oder Selbsthilfegruppen engagiert sind. Es geht um freiwillig übernommene Aufgaben und Arbeiten, die man unbezahlt oder gegen geringe Aufwandsentschädigung ausübt.

Sie sagten, Sie sind im Bereich wirtschaftlichen Selbsthilfe aktiv. Haben Sie derzeit in diesem Bereich auch Aufgaben oder Arbeiten übernommen, die Sie freiwillig oder ehrenamtlich ausüben?

[Int.: Nur die Bereiche abfragen, in denen die Befragten aktiv sind. Die Antworten auf 53 in die Tabelle bei Frage 52 unter die Spalte „ehrenamtlich tätig“ eintragen.]

			Häufigkeit	Prozent	Gültig	Kumulierte Prozente
Gültig	0	nicht angekreuzt	353	36.5	99.2	99.2
	1	angekreuzt	3	0.3	0.8	100.0
	Gesamt		356	36.8	100.0	
Fehlend	.		611	63.2		
Gesamt			967	100.0		

v53l ehrenamtlich tätig: Im kirchlichen oder religiösen Bereich, z.B. in der Kirchengemeinde, einer kirchlichen Organisation oder einer religiösen Gemeinschaft

53. Uns interessiert nun, ob Sie in den Bereichen, in denen Sie aktiv sind, auch ehrenamtliche Tätigkeiten ausüben oder in Vereinen, Initiativen, Projekten oder Selbsthilfegruppen engagiert sind. Es geht um freiwillig übernommene Aufgaben und Arbeiten, die man unbezahlt oder gegen geringe Aufwandsentschädigung ausübt.

Sie sagten, Sie sind im kirchlichen oder religiösen Bereich aktiv. Haben Sie derzeit in diesem Bereich auch Aufgaben oder Arbeiten übernommen, die Sie freiwillig oder ehrenamtlich ausüben?

[Int.: Nur die Bereiche abfragen, in denen die Befragten aktiv sind. Die Antworten auf 53 in die Tabelle bei Frage 52 unter die Spalte „ehrenamtlich tätig“ eintragen.]

			Häufigkeit	Prozent	Gültig	Kumulierte Prozente
Gültig	0	nicht angekreuzt	333	34.4	93.5	93.5
	1	angekreuzt	23	2.4	6.5	100.0
	Gesamt		356	36.8	100.0	
Fehlend	.		611	63.2		
Gesamt			967	100.0		

v53m ehrenamtlich tätig: Im Bereich der Justiz und der Kriminalitätsprobleme, z.B. als Schöffe oder Ehrenrichter, in der Betreuung von Straffälligen oder Verbrechenopfern

53. Uns interessiert nun, ob Sie in den Bereichen, in denen Sie aktiv sind, auch ehrenamtliche Tätigkeiten ausüben oder in Vereinen, Initiativen, Projekten oder Selbsthilfegruppen engagiert sind. Es geht um freiwillig übernommene Aufgaben und Arbeiten, die man unbezahlt oder gegen geringe Aufwandsentschädigung ausübt.

Sie sagten, Sie sind im Bereich der Justiz und der Kriminalitätsprobleme aktiv. Haben Sie derzeit in diesem Bereich auch Aufgaben oder Arbeiten übernommen, die Sie freiwillig oder ehrenamtlich ausüben?

[Int.: Nur die Bereiche abfragen, in denen die Befragten aktiv sind. Die Antworten auf 53 in die Tabelle bei Frage 52 unter die Spalte „ehrenamtlich tätig“ eintragen.]

			Häufigkeit	Prozent	Gültig	Kumulierte Prozente
Gültig	0	nicht angekreuzt	355	36.7	99.7	99.7
	1	angekreuzt	1	0.1	0.3	100.0
	Gesamt		356	36.8	100.0	
Fehlend	.		611	63.2		
Gesamt			967	100.0		

v53n ehrenamtlich tätig: Im Unfall- oder Rettungsdienst oder in der freiwilligen Feuerwehr

53. Uns interessiert nun, ob Sie in den Bereichen, in denen Sie aktiv sind, auch ehrenamtliche Tätigkeiten ausüben oder in Vereinen, Initiativen, Projekten oder Selbsthilfegruppen engagiert sind. Es geht um freiwillig übernommene Aufgaben und Arbeiten, die man unbezahlt oder gegen geringe Aufwandsentschädigung ausübt.

Sie sagten, Sie sind im Bereich Unfall- oder Rettungsdienst oder in der freiwilligen Feuerwehr aktiv. Haben Sie derzeit in diesem Bereich auch Aufgaben oder Arbeiten übernommen, die Sie freiwillig oder ehrenamtlich ausüben?

[Int.: Nur die Bereiche abfragen, in denen die Befragten aktiv sind. Die Antworten auf 53 in die Tabelle bei Frage 52 unter die Spalte „ehrenamtlich tätig“ eintragen.]

			Häufigkeit	Prozent	Gültig	Kumulierte Prozente
Gültig	0	nicht angekreuzt	353	36.5	99.2	99.2
	1	angekreuzt	3	0.3	0.8	100.0
	Gesamt		356	36.8	100.0	
Fehlend	.		611	63.2		
Gesamt			967	100.0		

v53o ehrenamtlich tätig: Im Bereich sonstiger bürgerschaftlicher Aktivität an Ihrem Wohnort, z.B. in Bürgerinitiativen oder Arbeitskreisen zur Orts- und Verkehrsentwicklung, aber auch Bürgerclubs und sonstiges, das bisher nicht genannt wurde

53. Uns interessiert nun, ob Sie in den Bereichen, in denen Sie aktiv sind, auch ehrenamtliche Tätigkeiten ausüben oder in Vereinen, Initiativen, Projekten oder Selbsthilfegruppen engagiert sind. Es geht um freiwillig übernommene Aufgaben und Arbeiten, die man unbezahlt oder gegen geringe Aufwandsentschädigung ausübt.

Sie sagten, Sie sind im Bereich sonstiger bürgerschaftlicher Aktivität aktiv. Haben Sie derzeit in diesem Bereich auch Aufgaben oder Arbeiten übernommen, die Sie freiwillig oder ehrenamtlich ausüben?

[Int.: Nur die Bereiche abfragen, in denen die Befragten aktiv sind. Die Antworten auf 53 in die Tabelle bei Frage 52 unter die Spalte „ehrenamtlich tätig“ eintragen.]

			Häufigkeit	Prozent	Gültig	Kumulierte Prozente
Gültig	0	nicht angekreuzt	345	35.7	96.9	96.9
	1	angekreuzt	11	1.1	3.1	100.0
	Gesamt		356	36.8	100.0	
Fehlend	.		611	63.2		
Gesamt			967	100.0		

Filter:

Bei mehreren freiwilligen Tätigkeiten, weiter mit Frage 53a

Bei einer freiwilligen Tätigkeit weiter mit Frage 54

Wenn nirgends freiwillig engagiert weiter mit Frage 59

v53aa höchste Zeitaufwendungen: Im Bereich Sport und Bewegung, z.B. in einem Sportverein oder in einer Bewegungsgruppe

53a. Für welche Tätigkeit müssen Sie die meiste Zeit aufbringen?

[Int.: Bereich ankreuzen, in den die Tätigkeit fällt. Bereichszuordnungen wie in Frage 52.]

			Häufigkeit	Prozent	Gültig	Kumulierte Prozente
Gültig	0	nicht angekreuzt	110	11.4	86.6	86.6
	1	angekreuzt	17	1.8	13.4	100.0
	Gesamt		127	13.1	100.0	
Fehlend	.		840	86.9		
Gesamt			967	100.0		

v53ab höchste Zeitaufwendungen: Im Bereich Kultur und Musik, z.B. einer Theater- oder Musikgruppe, einem Gesangsverein, einer kulturellen Vereinigung oder einem Förderkreis

53a. Für welche Tätigkeit müssen Sie die meiste Zeit aufbringen?

[Int.: Bereich ankreuzen, in den die Tätigkeit fällt. Bereichszuordnungen wie in Frage 52.]

			Häufigkeit	Prozent	Gültig	Kumulierte Prozente
Gültig	0	nicht angekreuzt	116	12.0	91.3	91.3
	1	angekreuzt	11	1.1	8.7	100.0
	Gesamt		127	13.1	100.0	
Fehlend	.		840	86.9		
Gesamt			967	100.0		

v53ac höchste Zeitaufwendungen: Im Bereich Freizeit und Geselligkeit, z.B. in einem Verein, einer Jugendgruppe oder einem Seniorenclub

53a. Für welche Tätigkeit müssen Sie die meiste Zeit aufbringen?

[Int.: Bereich ankreuzen, in den die Tätigkeit fällt. Bereichszuordnungen wie in Frage 52.]

			Häufigkeit	Prozent	Gültig	Kumulierte Prozente
Gültig	0	nicht angekreuzt	118	12.2	92.9	92.9
	1	angekreuzt	9	0.9	7.1	100.0
	Gesamt		127	13.1	100.0	
Fehlend	.		840	86.9		
Gesamt			967	100.0		

v53ad höchste Zeitaufwendungen: Im sozialen Bereich, z.B. in einem Wohlfahrtsverband oder einer anderen Hilfsorganisation, in der Nachbarschaftshilfe oder einer Selbsthilfegruppe

53a. Für welche Tätigkeit müssen Sie die meiste Zeit aufbringen?

[Int.: Bereich ankreuzen, in den die Tätigkeit fällt. Bereichszuordnungen wie in Frage 52.]

			Häufigkeit	Prozent	Gültig	Kumulierte Prozente
Gültig	0	nicht angekreuzt	121	12.5	95.3	95.3
	1	angekreuzt	6	0.6	4.7	100.0
	Gesamt		127	13.1	100.0	
Fehlend	.		840	86.9		
Gesamt			967	100.0		

v53ae höchste Zeitaufwendungen: Im Gesundheitsbereich, z.B. als Helfer in der Krankenpflege oder bei Besuchsdiensten, in einem Verband oder einer Selbsthilfegruppe

53a. Für welche Tätigkeit müssen Sie die meiste Zeit aufbringen?

[Int.: Bereich ankreuzen, in den die Tätigkeit fällt. Bereichszuordnungen wie in Frage 52.]

			Häufigkeit	Prozent	Gültig	Kumulierte Prozente
Gültig	0	nicht angekreuzt	121	12.5	95.3	95.3
	1	angekreuzt	6	0.6	4.7	100.0
	Gesamt		127	13.1	100.0	
Fehlend	.		840	86.9		
Gesamt			967	100.0		

v53af höchste Zeitaufwendungen: Im Bereich Schule oder Kindergarten, z.B. in der Elternvertretung, der Schülervertretung oder einem Förderkreis

53a. Für welche Tätigkeit müssen Sie die meiste Zeit aufbringen?

[Int.: Bereich ankreuzen, in den die Tätigkeit fällt. Bereichszuordnungen wie in Frage 52.]

			Häufigkeit	Prozent	Gültig	Kumulierte Prozente
Gültig	0	nicht angekreuzt	119	12.3	93.7	93.7
	1	angekreuzt	8	0.8	6.3	100.0
	Gesamt		127	13.1	100.0	
Fehlend	.		840	86.9		
Gesamt			967	100.0		

v53ag höchste Zeitaufwendungen: In der außerschulischen Jugendarbeit oder der Bildungsarbeit für Erwachsene z.B. Kinder- oder Jugendgruppen betreuen oder Bildungsveranstaltungen durchführen

53a. Für welche Tätigkeit müssen Sie die meiste Zeit aufbringen?

[Int.: Bereich ankreuzen, in den die Tätigkeit fällt. Bereichszuordnungen wie in Frage 52.]

			Häufigkeit	Prozent	Gültig	Kumulierte Prozente
Gültig	0	nicht angekreuzt	122	12.6	96.1	96.1
	1	angekreuzt	5	0.5	3.9	100.0
	Gesamt		127	13.1	100.0	
Fehlend	.		840	86.9		
Gesamt			967	100.0		

v53ah höchste Zeitaufwendungen: Im Bereich Umwelt, Naturschutz oder Tierschutz, z.B. in einem entsprechenden Verband oder Projekt

53a. Für welche Tätigkeit müssen Sie die meiste Zeit aufbringen?

[Int.: Bereich ankreuzen, in den die Tätigkeit fällt. Bereichszuordnungen wie in Frage 52.]

			Häufigkeit	Prozent	Gültig	Kumulierte Prozente
Gültig	0	nicht angekreuzt	125	12.9	98.4	98.4
	1	angekreuzt	2	0.2	1.6	100.0
	Gesamt		127	13.1	100.0	
Fehlend	.		840	86.9		
Gesamt			967	100.0		

v53ai höchste Zeitaufwendungen: Im Bereich Politik und politische Interessenvertretung, z.B. in einer Partei, im Gemeinderat oder Stadtrat, in politischen Initiativen oder Solidaritätsprojekten

53a. Für welche Tätigkeit müssen Sie die meiste Zeit aufbringen?

[Int.: Bereich ankreuzen, in den die Tätigkeit fällt. Bereichszuordnungen wie in Frage 52.]

			Häufigkeit	Prozent	Gültig	Kumulierte Prozente
Gültig	0	nicht angekreuzt	123	12.7	96.9	96.9
	1	angekreuzt	4	0.4	3.1	100.0
	Gesamt		127	13.1	100.0	
Fehlend	.		840	86.9		
Gesamt			967	100.0		

v53aj höchste Zeitaufwendungen: Im Bereich der beruflichen Interessenvertretung außerhalb des Betriebes, z.B. in einer Gewerkschaft, einem Berufsverband, einer Arbeitsloseninitiative

53a. Für welche Tätigkeit müssen Sie die meiste Zeit aufbringen?

[Int.: Bereich ankreuzen, in den die Tätigkeit fällt. Bereichszuordnungen wie in Frage 52.]

			Häufigkeit	Prozent	Gültig	Kumulierte Prozente
Gültig	0	nicht angekreuzt	118	12.2	92.9	92.9
	1	angekreuzt	9	0.9	7.1	100.0
	Gesamt		127	13.1	100.0	
Fehlend	.		840	86.9		
Gesamt			967	100.0		

v53ak höchste Zeitaufwendungen: Im Bereich der wirtschaftlichen Selbsthilfe, z.B. in Tauschbörsen

53a. Für welche Tätigkeit müssen Sie die meiste Zeit aufbringen?

[Int.: Bereich ankreuzen, in den die Tätigkeit fällt. Bereichszuordnungen wie in Frage 52.]

			Häufigkeit	Prozent	Gültig	Kumulierte Prozente
Gültig	0	nicht angekreuzt	127	13.1	100.0	100.0
	1	angekreuzt	0	0.0	0.0	100.0
	Gesamt		127	13.1	100.0	
Fehlend	.		840	86.9		
Gesamt			967	100.0		

v53al höchste Zeitaufwendungen: Im kirchlichen oder religiösen Bereich, z.B. in der Kirchengemeinde, einer kirchlichen Organisation oder einer religiösen Gemeinschaft

53a. Für welche Tätigkeit müssen Sie die meiste Zeit aufbringen?

[Int.: Bereich ankreuzen, in den die Tätigkeit fällt. Bereichszuordnungen wie in Frage 52.]

			Häufigkeit	Prozent	Gültig	Kumulierte Prozente
Gültig	0	nicht angekreuzt	115	11.9	90.6	90.6
	1	angekreuzt	12	1.2	9.4	100.0
	Gesamt		127	13.1	100.0	
Fehlend	.		840	86.9		
Gesamt			967	100.0		

v53am höchste Zeitaufwendungen: Im Bereich der Justiz und der Kriminalitätsprobleme, z.B. als Schöffe oder Ehrenrichter, in der Betreuung von Straffälligen oder Verbrechenopfern

53a. Für welche Tätigkeit müssen Sie die meiste Zeit aufbringen?

[Int.: Bereich ankreuzen, in den die Tätigkeit fällt. Bereichszuordnungen wie in Frage 52.]

			Häufigkeit	Prozent	Gültig	Kumulierte Prozente
Gültig	0	nicht angekreuzt	127	13.1	100.0	100.0
	1	angekreuzt	0	0.0	0.0	100.0
	Gesamt		127	13.1	100.0	
Fehlend	.		840	86.9		
Gesamt			967	100.0		

v53an höchste Zeitaufwendungen: Im Unfall- oder Rettungsdienst oder in der freiwilligen Feuerwehr

53a. Für welche Tätigkeit müssen Sie die meiste Zeit aufbringen?

[Int.: Bereich ankreuzen, in den die Tätigkeit fällt. Bereichszuordnungen wie in Frage 52.]

			Häufigkeit	Prozent	Gültig	Kumulierte Prozente
Gültig	0	nicht angekreuzt	124	12.8	97.6	97.6
	1	angekreuzt	3	0.3	2.4	100.0
	Gesamt		127	13.1	100.0	
Fehlend	.		840	86.9		
Gesamt			967	100.0		

v53ao höchste Zeitaufwendungen: Im Bereich sonstiger bürgerschaftlicher Aktivität an Ihrem Wohnort, z.B. in Bürgerinitiativen oder Arbeitskreisen zur Orts- und Verkehrs-entwicklung, aber auch Bürgerclubs und sonstiges, das bisher nicht genannt wurde

53a. Für welche Tätigkeit müssen Sie die meiste Zeit aufbringen?

[Int.: Bereich ankreuzen, in den die Tätigkeit fällt. Bereichszuordnungen wie in Frage 52.]

			Häufigkeit	Prozent	Gültig	Kumulierte Prozente
Gültig	0	nicht angekreuzt	123	12.7	96.9	96.9
	1	angekreuzt	4	0.4	3.1	100.0
	Gesamt		127	13.1	100.0	
Fehlend	.		840	86.9		
Gesamt			967	100.0		

v54 Häufigkeit der Ausübung der ehrenamtlichen Tätigkeit

54. Wie häufig üben Sie die Tätigkeit aus oder müssen Zeit dafür aufbringen?

[Int.: Bitte die Tätigkeit mit der größten Häufigkeit eintragen!]

			Häufigkeit	Prozent	Gültig	Kumulierte Prozente
Gültig	1	Täglich	7	0.7	5.7	5.7
	2	Mehrmals in der Woche	44	4.6	35.8	41.5
	3	Einmal in der Woche	31	3.2	25.2	66.7
	4	Mehrmals im Monat	22	2.3	17.9	84.6
	5	Einmal im Monat	10	1.0	8.1	92.7
	6	Seltener	9	0.9	7.3	100.0
	Gesamt		123	12.7	100.0	
Fehlend	.		840	86.9		
	.b	keine Angabe	4	0.4		
	Gesamt		844	87.3		
Gesamt			967	100.0		

v55a Bereich der ehrenamtlichen Tätigkeit: Kinder und Jugendliche

55. Geht es bei dieser Tätigkeit speziell um einen der folgenden Personenkreise oder Bereiche?
... Kinder und Jugendliche

[Int.: Alle Vorgaben vorlesen und Zutreffendes ankreuzen. Mehrfachnennungen möglich.]

			Häufigkeit	Prozent	Gültig	Kumulierte Prozente
Gültig	0	nicht angekreuzt	68	7.0	53.5	53.5
	1	angekreuzt	59	6.1	46.5	100.0
	Gesamt		127	13.1	100.0	
Fehlend	.		840	86.9		
Gesamt			967	100.0		

v55b Bereich der ehrenamtlichen Tätigkeit: Senioren

55. Geht es bei dieser Tätigkeit speziell um einen der folgenden Personenkreise oder Bereiche?
... Senioren

[Int.: Alle Vorgaben vorlesen und Zutreffendes ankreuzen. Mehrfachnennungen möglich.]

			Häufigkeit	Prozent	Gültig	Kumulierte Prozente
Gültig	0	nicht angekreuzt	85	8.8	66.9	66.9
	1	angekreuzt	42	4.3	33.1	100.0
	Gesamt		127	13.1	100.0	
Fehlend	.		840	86.9		
Gesamt			967	100.0		

v55c Bereich der ehrenamtlichen Tätigkeit: Frauen

55. Geht es bei dieser Tätigkeit speziell um einen der folgenden Personenkreise oder Bereiche?
... Frauen

[Int.: Alle Vorgaben vorlesen und Zutreffendes ankreuzen. Mehrfachnennungen möglich.]

			Häufigkeit	Prozent	Gültig	Kumulierte Prozente
Gültig	0	nicht angekreuzt	87	9.0	68.5	68.5
	1	angekreuzt	40	4.1	31.5	100.0
	Gesamt		127	13.1	100.0	
Fehlend	.		840	86.9		
Gesamt			967	100.0		

v55d Bereich der ehrenamtlichen Tätigkeit: Männer

55. Geht es bei dieser Tätigkeit speziell um einen der folgenden Personenkreise oder Bereiche?
... Männer

[Int.: Alle Vorgaben vorlesen und Zutreffendes ankreuzen. Mehrfachnennungen möglich.]

			Häufigkeit	Prozent	Gültig	Kumulierte Prozente
Gültig	0	nicht angekreuzt	97	10.0	76.4	76.4
	1	angekreuzt	30	3.1	23.6	100.0
	Gesamt		127	13.1	100.0	
Fehlend	.		840	86.9		
Gesamt			967	100.0		

v55e Bereich der ehrenamtlichen Tätigkeit: Migranten

55. Geht es bei dieser Tätigkeit speziell um einen der folgenden Personenkreise oder Bereiche?
... Migranten

[Int.: Alle Vorgaben vorlesen und Zutreffendes ankreuzen. Mehrfachnennungen möglich.]

			Häufigkeit	Prozent	Gültig	Kumulierte Prozente
Gültig	0	nicht angekreuzt	114	11.8	89.8	89.8
	1	angekreuzt	13	1.3	10.2	100.0
	Gesamt		127	13.1	100.0	
Fehlend	.		840	86.9		
Gesamt			967	100.0		

v55f Bereich der ehrenamtlichen Tätigkeit: Bewohner des Viertels allgemein

55. Geht es bei dieser Tätigkeit speziell um einen der folgenden Personenkreise oder Bereiche?
... Bewohner des Viertels allgemein

[Int.: Alle Vorgaben vorlesen und Zutreffendes ankreuzen. Mehrfachnennungen möglich.]

			Häufigkeit	Prozent	Gültig	Kumulierte Prozente
Gültig	0	nicht angekreuzt	94	9.7	74.0	74.0
	1	angekreuzt	33	3.4	26.0	100.0
	Gesamt		127	13.1	100.0	
Fehlend	.		840	86.9		
Gesamt			967	100.0		

v55g Bereich der ehrenamtlichen Tätigkeit: ökonomische Entwicklung des Viertels allgemein

55. Geht es bei dieser Tätigkeit speziell um einen der folgenden Personenkreise oder Bereiche?
 ... ökonomische Entwicklung des Viertels allgemein

[Int.: Alle Vorgaben vorlesen und Zutreffendes ankreuzen. Mehrfachnennungen möglich.]

			Häufigkeit	Prozent	Gültig	Kumulierte Prozente
Gültig	0	nicht angekreuzt	121	12.5	95.3	95.3
	1	angekreuzt	6	0.6	4.7	100.0
	Gesamt		127	13.1	100.0	
Fehlend	.		840	86.9		
Gesamt			967	100.0		

v55h Bereich der ehrenamtlichen Tätigkeit: Attraktivität des Viertels allgemein

55. Geht es bei dieser Tätigkeit speziell um einen der folgenden Personenkreise oder Bereiche?
 ... Attraktivität des Viertels allgemein

[Int.: Alle Vorgaben vorlesen und Zutreffendes ankreuzen. Mehrfachnennungen möglich.]

			Häufigkeit	Prozent	Gültig	Kumulierte Prozente
Gültig	0	nicht angekreuzt	111	11.5	87.4	87.4
	1	angekreuzt	16	1.7	12.6	100.0
	Gesamt		127	13.1	100.0	
Fehlend	.		840	86.9		
Gesamt			967	100.0		

v55i Bereich der ehrenamtlichen Tätigkeit: Nichts davon / Sonstiges

55. Geht es bei dieser Tätigkeit speziell um einen der folgenden Personenkreise oder Bereiche?
Nichts davon / Sonstiges, und zwar:

[Int.: Alle Vorgaben vorlesen und Zutreffendes ankreuzen. Mehrfachnennungen möglich.]

			Häufigkeit	Prozent	Gültig	Kumulierte Prozente
Gültig	0	nicht angekreuzt	109	11.3	85.8	85.8
	1	angekreuzt	18	1.9	14.2	100.0
	Gesamt		127	13.1	100.0	
Fehlend	.		840	86.9		
Gesamt			967	100.0		

hv55j Bereich der ehrenamtlichen Tätigkeit: Sonstiges, und zwar ...

55. Geht es bei dieser Tätigkeit speziell um einen der folgenden Personenkreise oder Bereiche?

[Int.: Alle Vorgaben vorlesen und Zutreffendes ankreuzen. Mehrfachnennungen möglich.]

! Variable aus Anonymisierungsgründen gelöscht

v56a Erwartungen von den Tätigkeit: dass Sie damit etwas für das Gemeinwohl tun können

56. Welche Erwartungen verbinden Sie mit dieser Tätigkeit?

... dass Sie damit etwas für das Gemeinwohl tun können

			Häufigkeit	Prozent	Gültig	Kumulierte Prozente
Gültig	1	ist mir außerordentlich wichtig	69	7.1	56.1	56.1
	2	ist mir eher wichtig	37	3.8	30.1	86.2
	3	ist mir teils wichtig /teils unwichtig	7	0.7	5.7	91.9
	4	ist mir eher unwichtig	7	0.7	5.7	97.6
	5	ist mir unwichtig	3	0.3	2.4	100.0
Gesamt			123	12.7	100.0	
Fehlend	.		840	86.9		
	.a	weiß nicht	0	0.0		
	.b	keine Angabe	4	0.4		
	Gesamt			844	87.3	
Gesamt			967	100.0		

v56b Erwartungen von den Tätigkeit: dass Sie damit anderen Menschen helfen können

56. Welche Erwartungen verbinden Sie mit dieser Tätigkeit?

... dass Sie damit anderen Menschen helfen können

			Häufigkeit	Prozent	Gültig	Kumulierte Prozente
Gültig	1	ist mir außerordentlich wichtig	81	8.4	65.9	65.9
	2	ist mir eher wichtig	23	2.4	18.7	84.6
	3	ist mir teils wichtig /teils unwichtig	10	1.0	8.1	92.7
	4	ist mir eher unwichtig	6	0.6	4.9	97.6
	5	ist mir unwichtig	3	0.3	2.4	100.0
	Gesamt			123	12.7	100.0
Fehlend	.		840	86.9		
	.a	weiß nicht	0	0.0		
	.b	keine Angabe	4	0.4		
	Gesamt			844	87.3	
Gesamt			967	100.0		

v56c Erwartungen von den Tätigkeit: dass Sie damit berechnigte eigene Interessen vertreten

56. Welche Erwartungen verbinden Sie mit dieser Tätigkeit?

... dass Sie damit berechnigte eigene Interessen vertreten

			Häufigkeit	Prozent	Gültig	Kumulierte Prozente
Gültig	1	ist mir außerordentlich wichtig	30	3.1	24.4	24.4
	2	ist mir eher wichtig	30	3.1	24.4	48.8
	3	ist mir teils wichtig /teils unwichtig	12	1.2	9.8	58.5
	4	ist mir eher unwichtig	23	2.4	18.7	77.2
	5	ist mir unwichtig	28	2.9	22.8	100.0
Gesamt			123	12.7	100.0	
Fehlend	.		840	86.9		
	.a	weiß nicht	0	0.0		
	.b	keine Angabe	4	0.4		
	Gesamt			844	87.3	
Gesamt			967	100.0		

v56d Erwartungen von den Tätigkeit: dass Sie damit eigene Probleme selbst in die Hand nehmen und lösen können

56. Welche Erwartungen verbinden Sie mit dieser Tätigkeit?

... dass Sie damit eigene Probleme selbst in die Hand nehmen und lösen können

			Häufigkeit	Prozent	Gültig	Kumulierte Prozente
Gültig	1	ist mir außerordentlich wichtig	36	3.7	29.3	29.3
	2	ist mir eher wichtig	24	2.5	19.5	48.8
	3	ist mir teils wichtig /teils unwichtig	16	1.7	13.0	61.8
	4	ist mir eher unwichtig	22	2.3	17.9	79.7
	5	ist mir unwichtig	25	2.6	20.3	100.0
	Gesamt			123	12.7	100.0
Fehlend	.		840	86.9		
	.a	weiß nicht	0	0.0		
	.b	keine Angabe	4	0.4		
	Gesamt			844	87.3	
Gesamt			967	100.0		

v56e Erwartungen von den Tätigkeit: dass Ihnen die Tätigkeit Spaß macht

56. Welche Erwartungen verbinden Sie mit dieser Tätigkeit?

... dass Ihnen die Tätigkeit Spaß macht

			Häufigkeit	Prozent	Gültig	Kumulierte Prozente
Gültig	1	ist mir außerordentlich wichtig	83	8.6	67.5	67.5
	2	ist mir eher wichtig	32	3.3	26.0	93.5
	3	ist mir teils wichtig /teils unwichtig	6	0.6	4.9	98.4
	4	ist mir eher unwichtig	0	0.0	0.0	98.4
	5	ist mir unwichtig	2	0.2	1.6	100.0
	Gesamt			123	12.7	100.0
Fehlend	.		840	86.9		
	.a	weiß nicht	0	0.0		
	.b	keine Angabe	4	0.4		
	Gesamt			844	87.3	
Gesamt			967	100.0		

v56f Erwartungen von den Tätigkeit: dass Sie mit Menschen zusammenkommen, die Ihnen sympathisch sind

56. Welche Erwartungen verbinden Sie mit dieser Tätigkeit?

... dass Sie mit Menschen zusammenkommen, die Ihnen sympathisch sind

			Häufigkeit	Prozent	Gültig	Kumulierte Prozente
Gültig	1	ist mir außerordentlich wichtig	78	8.1	63.4	63.4
	2	ist mir eher wichtig	28	2.9	22.8	86.2
	3	ist mir teils wichtig /teils unwichtig	7	0.7	5.7	91.9
	4	ist mir eher unwichtig	6	0.6	4.9	96.7
	5	ist mir unwichtig	4	0.4	3.3	100.0
Gesamt			123	12.7	100.0	
Fehlend	.		840	86.9		
	.a	weiß nicht	0	0.0		
	.b	keine Angabe	4	0.4		
	Gesamt			844	87.3	
Gesamt			967	100.0		

v56g Erwartungen von den Tätigkeit: dass Sie eigene Kenntnisse und Erfahrungen erweitern können

56. Welche Erwartungen verbinden Sie mit dieser Tätigkeit?

... dass Sie eigene Kenntnisse und Erfahrungen erweitern können

			Häufigkeit	Prozent	Gültig	Kumulierte Prozente
Gültig	1	ist mir außerordentlich wichtig	76	7.9	61.8	61.8
	2	ist mir eher wichtig	29	3.0	23.6	85.4
	3	ist mir teils wichtig /teils unwichtig	9	0.9	7.3	92.7
	4	ist mir eher unwichtig	6	0.6	4.9	97.6
	5	ist mir unwichtig	3	0.3	2.4	100.0
	Gesamt			123	12.7	100.0
Fehlend	.		840	86.9		
	.a	weiß nicht	0	0.0		
	.b	keine Angabe	4	0.4		
	Gesamt			844	87.3	
Gesamt			967	100.0		

v56h Erwartungen von den Tätigkeit: dass die Tätigkeit auch für Ihre berufl. Möglichkeiten etwas nutzt

56. Welche Erwartungen verbinden Sie mit dieser Tätigkeit?

... dass die Tätigkeit auch für Ihre berufl. Möglichkeiten etwas nutzt

			Häufigkeit	Prozent	Gültig	Kumulierte Prozente
Gültig	1	ist mir außerordentlich wichtig	18	1.9	14.8	14.8
	2	ist mir eher wichtig	12	1.2	9.8	24.6
	3	ist mir teils wichtig /teils unwichtig	17	1.8	13.9	38.5
	4	ist mir eher unwichtig	23	2.4	18.9	57.4
	5	ist mir unwichtig	52	5.4	42.6	100.0
Gesamt			122	12.6	100.0	
Fehlend	.		840	86.9		
	.a	weiß nicht	0	0.0		
	.b	keine Angabe	5	0.5		
	Gesamt			845	87.4	
Gesamt			967	100.0		

v56i Erwartungen von den Tätigkeit: dass Sie eigene Verantwortung u. Entscheidungsmöglichkeiten haben

56. Welche Erwartungen verbinden Sie mit dieser Tätigkeit?

... dass Sie eigene Verantwortung u. Entscheidungsmöglichkeiten haben

			Häufigkeit	Prozent	Gültig	Kumulierte Prozente
Gültig	1	ist mir außerordentlich wichtig	41	4.2	33.3	33.3
	2	ist mir eher wichtig	34	3.5	27.6	61.0
	3	ist mir teils wichtig /teils unwichtig	19	2.0	15.4	76.4
	4	ist mir eher unwichtig	12	1.2	9.8	86.2
	5	ist mir unwichtig	17	1.8	13.8	100.0
Gesamt			123	12.7	100.0	
Fehlend	.		840	86.9		
	.a	weiß nicht	0	0.0		
	.b	keine Angabe	4	0.4		
	Gesamt			844	87.3	
Gesamt			967	100.0		

v56j Erwartungen von den Tätigkeit: dass Sie für Ihre Tätigkeit auch Anerkennung finden

56. Welche Erwartungen verbinden Sie mit dieser Tätigkeit?

... dass Sie für Ihre Tätigkeit auch Anerkennung finden

			Häufigkeit	Prozent	Gültig	Kumulierte Prozente
Gültig	1	ist mir außerordentlich wichtig	39	4.0	31.7	31.7
	2	ist mir eher wichtig	30	3.1	24.4	56.1
	3	ist mir teils wichtig /teils unwichtig	16	1.7	13.0	69.1
	4	ist mir eher unwichtig	17	1.8	13.8	82.9
	5	ist mir unwichtig	21	2.2	17.1	100.0
	Gesamt		123	12.7	100.0	
Fehlend	.		840	86.9		
	.a	weiß nicht	0	0.0		
	.b	keine Angabe	4	0.4		
	Gesamt		844	87.3		
Gesamt			967	100.0		

v57a organisatorischer Rahmen: ein Verein

57. In welchem organisatorischen Rahmen üben Sie die Tätigkeit aus? Ist das ...

... ein Verein

[Int.: Mehrfachnennungen sind möglich!]

			Häufigkeit	Prozent	Gültig	Kumulierte Prozente
Gültig	0	nicht angekreuzt	68	7.0	53.5	53.5
	1	angekreuzt	59	6.1	46.5	100.0
	Gesamt		127	13.1	100.0	
Fehlend	.		840	86.9		
Gesamt			967	100.0		

v57b organisatorischer Rahmen: eine Kirche oder andere religiöse Vereinigung

57. In welchem organisatorischen Rahmen üben Sie die Tätigkeit aus? Ist das ...
... eine Kirche oder andere religiöse Vereinigung

[Int.: Mehrfachnennungen sind möglich!]

			Häufigkeit	Prozent	Gültig	Kumulierte Prozente
Gültig	0	nicht angekreuzt	105	10.9	82.7	82.7
	1	angekreuzt	22	2.3	17.3	100.0
	Gesamt		127	13.1	100.0	
Fehlend	.		840	86.9		
Gesamt			967	100.0		

v57c organisatorischer Rahmen: eine Selbsthilfegruppe, eine Initiative oder sonstige selbst organisierte Gruppe

57. In welchem organisatorischen Rahmen üben Sie die Tätigkeit aus? Ist das ...
... eine Selbsthilfegruppe, eine Initiative oder sonstige selbst organisierte Gruppe

[Int.: Mehrfachnennungen sind möglich!]

			Häufigkeit	Prozent	Gültig	Kumulierte Prozente
Gültig	0	nicht angekreuzt	109	11.3	85.8	85.8
	1	angekreuzt	18	1.9	14.2	100.0
	Gesamt		127	13.1	100.0	
Fehlend	.		840	86.9		
Gesamt			967	100.0		

v57d organisatorischer Rahmen: eine Partei

57. In welchem organisatorischen Rahmen üben Sie die Tätigkeit aus? Ist das ...
... eine Partei

[Int.: Mehrfachnennungen sind möglich!]

			Häufigkeit	Prozent	Gültig	Kumulierte Prozente
Gültig	0	nicht angekreuzt	120	12.4	94.5	94.5
	1	angekreuzt	7	0.7	5.5	100.0
	Gesamt		127	13.1	100.0	
Fehlend	.		840	86.9		
Gesamt			967	100.0		

v57e organisatorischer Rahmen: ein Verband

57. In welchem organisatorischen Rahmen üben Sie die Tätigkeit aus? Ist das ...
... ein Verband

[Int.: Mehrfachnennungen sind möglich!]

			Häufigkeit	Prozent	Gültig	Kumulierte Prozente
Gültig	0	nicht angekreuzt	121	12.5	95.3	95.3
	1	angekreuzt	6	0.6	4.7	100.0
	Gesamt		127	13.1	100.0	
Fehlend	.		840	86.9		
Gesamt			967	100.0		

v57f organisatorischer Rahmen: eine Gewerkschaft

57. In welchem organisatorischen Rahmen üben Sie die Tätigkeit aus? Ist das ...
... eine Gewerkschaft

[Int.: Mehrfachnennungen sind möglich!]

			Häufigkeit	Prozent	Gültig	Kumulierte Prozente
Gültig	0	nicht angekreuzt	121	12.5	95.3	95.3
	1	angekreuzt	6	0.6	4.7	100.0
	Gesamt		127	13.1	100.0	
Fehlend	.		840	86.9		
Gesamt			967	100.0		

v57g organisatorischer Rahmen: eine staatliche oder kommunale Einrichtung

57. In welchem organisatorischen Rahmen üben Sie die Tätigkeit aus? Ist das ...
... eine staatliche oder kommunale Einrichtung

[Int.: Mehrfachnennungen sind möglich!]

			Häufigkeit	Prozent	Gültig	Kumulierte Prozente
Gültig	0	nicht angekreuzt	109	11.3	85.8	85.8
	1	angekreuzt	18	1.9	14.2	100.0
	Gesamt		127	13.1	100.0	
Fehlend	.		840	86.9		
Gesamt			967	100.0		

v57h organisatorischer Rahmen: Sonstiges

57. In welchem organisatorischen Rahmen üben Sie die Tätigkeit aus? Ist das ...
Sonstiges, und zwar:

[Int.: Mehrfachnennungen sind möglich!]

			Häufigkeit	Prozent	Gültig	Kumulierte Prozente
Gültig	0	nicht angekreuzt	127	13.1	100.0	100.0
	1	angekreuzt	0	0.0	0.0	100.0
	Gesamt		127	13.1	100.0	
Fehlend	.		840	86.9		
Gesamt			967	100.0		

hv57i organisatorischer Rahmen: Sonstiges, und zwar ...

57. In welchem organisatorischen Rahmen üben Sie die Tätigkeit aus? Ist das ...

[Int.: Mehrfachnennungen sind möglich!]

! Variable aus Anonymisierungsgründen gelöscht

v58a Anstoß zur Tätigkeit kam: von leitenden Personen aus der Gruppe oder Organisation, in der Sie tätig sind

58. Wo kam für Sie damals der Anstoß her, die Tätigkeit zu übernehmen? Welche der folgenden Punkte treffen zu? Der Anstoß kam ...

... von leitenden Personen aus der Gruppe oder Organisation, in der Sie tätig sind.

[Int.: Mehrfachnennungen sind möglich!]

			Häufigkeit	Prozent	Gültig	Kumulierte Prozente
Gültig	0	nicht angekreuzt	83	8.6	65.4	65.4
	1	angekreuzt	44	4.6	34.6	100.0
	Gesamt		127	13.1	100.0	
Fehlend	.		840	86.9		
Gesamt			967	100.0		

v58b Anstoß zur Tätigkeit kam: von Familienmitgliedern, Freunden oder Bekannten von Ihnen, die dort schon aktiv waren

58. Wo kam für Sie damals der Anstoß her, die Tätigkeit zu übernehmen? Welche der folgenden Punkte treffen zu? Der Anstoß kam ...

... von Familienmitgliedern, Freunden oder Bekannten von Ihnen, die dort schon aktiv waren.

[Int.: Mehrfachnennungen sind möglich!]

			Häufigkeit	Prozent	Gültig	Kumulierte Prozente
Gültig	0	nicht angekreuzt	69	7.1	54.3	54.3
	1	angekreuzt	58	6.0	45.7	100.0
Gesamt			127	13.1	100.0	
Fehlend	.		840	86.9		
Gesamt			967	100.0		

v58c Anstoß zur Tätigkeit kam: von einer Informations- und Kontaktstelle

58. Wo kam für Sie damals der Anstoß her, die Tätigkeit zu übernehmen? Welche der folgenden Punkte treffen zu? Der Anstoß kam ...

... von einer Informations- und Kontaktstelle.

[Int.: Mehrfachnennungen sind möglich!]

			Häufigkeit	Prozent	Gültig	Kumulierte Prozente
Gültig	0	nicht angekreuzt	121	12.5	95.3	95.3
	1	angekreuzt	6	0.6	4.7	100.0
Gesamt			127	13.1	100.0	
Fehlend	.		840	86.9		
Gesamt			967	100.0		

v58d Anstoß zur Tätigkeit kam: von Hinweisen aus der Presse, dem Rundfunk oder dem Fernsehen

58. Wo kam für Sie damals der Anstoß her, die Tätigkeit zu übernehmen? Welche der folgenden Punkte treffen zu? Der Anstoß kam ...

... von Hinweisen aus der Presse, dem Rundfunk oder dem Fernsehen.

[Int.: Mehrfachnennungen sind möglich!]

			Häufigkeit	Prozent	Gültig	Kumulierte Prozente
Gültig	0	nicht angekreuzt	124	12.8	97.6	97.6
	1	angekreuzt	3	0.3	2.4	100.0
Gesamt			127	13.1	100.0	
Fehlend	.		840	86.9		
Gesamt			967	100.0		

v58e Anstoß zur Tätigkeit kam: von eigenen Erlebnissen oder Erfahrungen, die Sie dazu bewegten, aktiv zu werden

58. Wo kam für Sie damals der Anstoß her, die Tätigkeit zu übernehmen? Welche der folgenden Punkte treffen zu? Der Anstoß kam ...

... von eigenen Erlebnissen oder Erfahrungen, die Sie dazu bewegten, aktiv zu werden.

[Int.: Mehrfachnennungen sind möglich!]

			Häufigkeit	Prozent	Gültig	Kumulierte Prozente
Gültig	0	nicht angekreuzt	71	7.3	55.9	55.9
	1	angekreuzt	56	5.8	44.1	100.0
Gesamt			127	13.1	100.0	
Fehlend	.		840	86.9		
Gesamt			967	100.0		

v58f Anstoß zur Tätigkeit kam: von Mitarbeitern des Stadtteilbüros

58. Wo kam für Sie damals der Anstoß her, die Tätigkeit zu übernehmen? Welche der folgenden Punkte treffen zu? Der Anstoß kam ...

... von Mitarbeitern des Stadtteilbüros.

[Int.: Mehrfachnennungen sind möglich!]

			Häufigkeit	Prozent	Gültig	Kumulierte Prozente
Gültig	0	nicht angekreuzt	122	12.6	96.1	96.1
	1	angekreuzt	5	0.5	3.9	100.0
	Gesamt		127	13.1	100.0	
Fehlend	.		840	86.9		
Gesamt			967	100.0		

v58g Anstoß zur Tätigkeit kam: Sonstiges

58. Wo kam für Sie damals der Anstoß her, die Tätigkeit zu übernehmen? Welche der folgenden Punkte treffen zu? Der Anstoß kam ...

Sonstiges, und zwar (bitte eintragen):

[Int.: Mehrfachnennungen sind möglich!]

			Häufigkeit	Prozent	Gültig	Kumulierte Prozente
Gültig	0	nicht angekreuzt	127	13.1	100.0	100.0
	1	angekreuzt	0	0.0	0.0	100.0
	Gesamt		127	13.1	100.0	
Fehlend	.		840	86.9		
Gesamt			967	100.0		

hv58h Anstoß zur Tätigkeit kam: Sonstiges, und zwar ...

58. Wo kam für Sie damals der Anstoß her, die Tätigkeit zu übernehmen? Welche der folgenden Punkte treffen zu? Der Anstoß kam ...

[Int.: Mehrfachnennungen sind möglich!]

! Variable aus Anonymisierungsgründen gelöscht

v59 Früher ehrenamtliche Aufgaben oder Arbeiten ausgeübt

59. Waren Sie früher einmal in Vereinen, Initiativen, Projekten oder Selbsthilfegruppen engagiert und haben dort auch ehrenamtliche Aufgaben oder Arbeiten ausgeübt?

			Häufigkeit	Prozent	Gültig	Kumulierte Prozente
Gültig	1	Ja	196	20.3	25.4	25.4
	2	Nein	577	59.7	74.6	100.0
	Gesamt		773	79.9	100.0	
Fehlend	.		127	13.1		
	.a	weiß nicht	0	0.0		
	.b	keine Angabe	67	6.9		
	Gesamt		194	20.1		
Gesamt			967	100.0		

Filter:

wenn v59 „Ja“, weiter mit Frage 60

wenn v59 „Nein“, weiter mit Frage 63

wenn v59 „w.n.“, weiter mit Frage 63

wenn v59 „k.A.“, weiter mit Frage 63

v60a Bereich früheren Engagements: Sport

60. In welchen der Bereiche, die wir eben genannt haben, waren Sie da tätig?

... Sport

[Int.: Vorgaben nicht vorlesen! Nennen lassen und zuordnen! Mehrfachnennungen sind möglich!]

			Häufigkeit	Prozent	Gültig	Kumulierte Prozente
Gültig	1	Ja	78	8.1	100.0	100.0
Fehlend	.		771	79.7		
	.a	weiß nicht	0	0.0		
	.b	keine Angabe	118	12.2		
	Gesamt		889	91.9		
Gesamt			967	100.0		

v60b Bereich früheren Engagements: Kultur

60. In welchen der Bereiche, die wir eben genannt haben, waren Sie da tätig?

... Kultur

[Int.: Vorgaben nicht vorlesen! Nennen lassen und zuordnen! Mehrfachnennungen sind möglich!]

			Häufigkeit	Prozent	Gültig	Kumulierte Prozente
Gültig	1	Ja	36	3.7	100.0	100.0
Fehlend	.		771	79.7		
	.a	weiß nicht	0	0.0		
	.b	keine Angabe	160	16.5		
	Gesamt		931	96.3		
Gesamt			967	100.0		

v60c Bereich früheren Engagements: Freizeit/Geselligkeit

60. In welchen der Bereiche, die wir eben genannt haben, waren Sie da tätig?

... Freizeit/Geselligkeit

[Int.: Vorgaben nicht vorlesen! Nennen lassen und zuordnen! Mehrfachnennungen sind möglich!]

			Häufigkeit	Prozent	Gültig	Kumulierte Prozente
Gültig	1	Ja	19	2.0	100.0	100.0
Fehlend	.		771	79.7		
	.a	weiß nicht	0	0.0		
	.b	keine Angabe	177	18.3		
	Gesamt		948	98.0		
Gesamt			967	100.0		

v60d Bereich früheren Engagements: sozialer Bereich

60. In welchen der Bereiche, die wir eben genannt haben, waren Sie da tätig?

... sozialer Bereich

[Int.: Vorgaben nicht vorlesen! Nennen lassen und zuordnen! Mehrfachnennungen sind möglich!]

			Häufigkeit	Prozent	Gültig	Kumulierte Prozente
Gültig	1	Ja	28	2.9	100.0	100.0
Fehlend	.		771	79.7		
	.a	weiß nicht	0	0.0		
	.b	keine Angabe	168	17.4		
	Gesamt		939	97.1		
Gesamt			967	100.0		

v60e Bereich früheren Engagements: Gesundheitsbereich

60. In welchen der Bereiche, die wir eben genannt haben, waren Sie da tätig?

... Gesundheitsbereich

[Int.: Vorgaben nicht vorlesen! Nennen lassen und zuordnen! Mehrfachnennungen sind möglich!]

			Häufigkeit	Prozent	Gültig	Kumulierte Prozente
Gültig	1	Ja	16	1.7	100.0	100.0
Fehlend	.		771	79.7		
	.a	weiß nicht	0	0.0		
	.b	keine Angabe	180	18.6		
	Gesamt		951	98.3		
Gesamt			967	100.0		

v60f Bereich früheren Engagements: Schule

60. In welchen der Bereiche, die wir eben genannt haben, waren Sie da tätig?

... Schule

[Int.: Vorgaben nicht vorlesen! Nennen lassen und zuordnen! Mehrfachnennungen sind möglich!]

			Häufigkeit	Prozent	Gültig	Kumulierte Prozente
Gültig	1	Ja	26	2.7	100.0	100.0
Fehlend	.		771	79.7		
	.a	weiß nicht	0	0.0		
	.b	keine Angabe	170	17.6		
	Gesamt		941	97.3		
Gesamt			967	100.0		

v60g Bereich früheren Engagements: außerschulische Jugend und Bildungsarbeit

60. In welchen der Bereiche, die wir eben genannt haben, waren Sie da tätig?

... außerschulische Jugend und Bildungsarbeit

[Int.: Vorgaben nicht vorlesen! Nennen lassen und zuordnen! Mehrfachnennungen sind möglich!]

			Häufigkeit	Prozent	Gültig	Kumulierte Prozente
Gültig	1	Ja	17	1.8	100.0	100.0
Fehlend	.		771	79.7		
	.a	weiß nicht	0	0.0		
	.b	keine Angabe	179	18.5		
	Gesamt		950	98.2		
Gesamt			967	100.0		

v60h Umwelt- und Naturschutz

60. In welchen der Bereiche, die wir eben genannt haben, waren Sie da tätig?

... Umwelt- und Naturschutz

[Int.: Vorgaben nicht vorlesen! Nennen lassen und zuordnen! Mehrfachnennungen sind möglich!]

			Häufigkeit	Prozent	Gültig	Kumulierte Prozente
Gültig	1	Ja	17	1.8	100.0	100.0
Fehlend	.		771	79.7		
	.a	weiß nicht	0	0.0		
	.b	keine Angabe	179	18.5		
	Gesamt		950	98.2		
Gesamt			967	100.0		

v60i Bereich früheren Engagements: Politik

60. In welchen der Bereiche, die wir eben genannt haben, waren Sie da tätig?

... Politik

[Int.: Vorgaben nicht vorlesen! Nennen lassen und zuordnen! Mehrfachnennungen sind möglich!]

			Häufigkeit	Prozent	Gültig	Kumulierte Prozente
Gültig	1	Ja	28	2.9	100.0	100.0
Fehlend	.		771	79.7		
	.a	weiß nicht	0	0.0		
	.b	keine Angabe	168	17.4		
	Gesamt		939	97.1		
Gesamt			967	100.0		

v60j Bereich früheren Engagements: Berufliche Interessenvertretung

60. In welchen der Bereiche, die wir eben genannt haben, waren Sie da tätig?

... Berufliche Interessenvertretung

[Int.: Vorgaben nicht vorlesen! Nennen lassen und zuordnen! Mehrfachnennungen sind möglich!]

			Häufigkeit	Prozent	Gültig	Kumulierte Prozente
Gültig	1	Ja	14	1.4	100.0	100.0
Fehlend	.		771	79.7		
	.a	weiß nicht	0	0.0		
	.b	keine Angabe	182	18.8		
	Gesamt		953	98.6		
Gesamt			967	100.0		

v60k Bereich früheren Engagements: wirtschaftliche Selbsthilfe

60. In welchen der Bereiche, die wir eben genannt haben, waren Sie da tätig?

... wirtschaftliche Selbsthilfe

[Int.: Vorgaben nicht vorlesen! Nennen lassen und zuordnen! Mehrfachnennungen sind möglich!]

			Häufigkeit	Prozent	Gültig	Kumulierte Prozente
Gültig	1	Ja	2	0.2	100.0	100.0
Fehlend	.		771	79.7		
	.a	weiß nicht	0	0.0		
	.b	keine Angabe	194	20.1		
	Gesamt		965	99.8		
Gesamt			967	100.0		

v60l Bereich früheren Engagements: kirchlicher/ religiöser Bereich

60. In welchen der Bereiche, die wir eben genannt haben, waren Sie da tätig?
... kirchlicher/ religiöser Bereich

[Int.: Vorgaben nicht vorlesen! Nennen lassen und zuordnen! Mehrfachnennungen sind möglich!]

			Häufigkeit	Prozent	Gültig	Kumulierte Prozente
Gültig	1	Ja	27	2.8	100.0	100.0
Fehlend	.		771	79.7		
	.a	weiß nicht	0	0.0		
	.b	keine Angabe	169	17.5		
	Gesamt		940	97.2		
Gesamt			967	100.0		

v60m Bereich früheren Engagements: Justiz/ Kriminalitätsprobleme

60. In welchen der Bereiche, die wir eben genannt haben, waren Sie da tätig?
... Justiz/ Kriminalitätsprobleme

[Int.: Vorgaben nicht vorlesen! Nennen lassen und zuordnen! Mehrfachnennungen sind möglich!]

			Häufigkeit	Prozent	Gültig	Kumulierte Prozente
Gültig	1	Ja	5	0.5	100.0	100.0
Fehlend	.		771	79.7		
	.a	weiß nicht	0	0.0		
	.b	keine Angabe	191	19.8		
	Gesamt		962	99.5		
Gesamt			967	100.0		

v60n Bereich früheren Engagements: Unfall- oder Rettungsdienst/ Freiwillige Feuerwehr

60. In welchen der Bereiche, die wir eben genannt haben, waren Sie da tätig?

... Unfall- oder Rettungsdienst/ Freiwillige Feuerwehr

[Int.: Vorgaben nicht vorlesen! Nennen lassen und zuordnen! Mehrfachnennungen sind möglich!]

			Häufigkeit	Prozent	Gültig	Kumulierte Prozente
Gültig	1	Ja	11	1.1	100.0	100.0
Fehlend	.		771	79.7		
	.a	weiß nicht	0	0.0		
	.b	keine Angabe	185	19.1		
	Gesamt		956	98.9		
Gesamt			967	100.0		

v60o Bereich früheren Engagements: Bürgerinitiativen/ Bürgerbeteiligung

60. In welchen der Bereiche, die wir eben genannt haben, waren Sie da tätig?

... Bürgerinitiativen/ Bürgerbeteiligung

[Int.: Vorgaben nicht vorlesen! Nennen lassen und zuordnen! Mehrfachnennungen sind möglich!]

			Häufigkeit	Prozent	Gültig	Kumulierte Prozente
Gültig	1	Ja	7	0.7	100.0	100.0
Fehlend	.		771	79.7		
	.a	weiß nicht	0	0.0		
	.b	keine Angabe	189	19.5		
	Gesamt		960	99.3		
Gesamt			967	100.0		

v61 Bewertung des damaligen Engagements

61. Wie bewerten Sie aus heutiger Sicht Ihr damaliges Engagement? Waren Ihre Erfahrungen ...

			Häufigkeit	Prozent	Gültig	Kumulierte Prozente
Gültig	1	sehr positiv	94	9.7	48.0	48.0
	2	eher positiv	90	9.3	45.9	93.9
	3	eher negativ	10	1.0	5.1	99.0
	4	sehr negativ	2	0.2	1.0	100.0
	Gesamt			196	20.3	100.0
Fehlend	.		771	79.7		
	.a	weiß nicht	0	0.0		
	.b	keine Angabe	0	0.0		
	Gesamt			771	79.7	
Gesamt			967	100.0		

v62a Gründe für Aufhören: Der zeitliche Aufwand war zu groß

62. Oft liegt es an bestimmten Problemen der ehrenamtlichen Tätigkeit, wenn jemand aufhört. Ich lese Ihnen einmal verschiedene Punkte vor. Sind darunter Punkte, die bei Ihnen zutrafen?
Der zeitliche Aufwand war zu groß.

[Int.: Mehrfachnennungen sind möglich!]

			Häufigkeit	Prozent	Gültig	Kumulierte Prozente
Gültig	0	nicht angekreuzt	125	12.9	63.8	63.8
	1	angekreuzt	71	7.3	36.2	100.0
	Gesamt			196	20.3	100.0
Fehlend	.		771	79.7		
Gesamt			967	100.0		

v62b Gründe für Aufhören: Der finanzielle Aufwand war zu groß

62. Oft liegt es an bestimmten Problemen der ehrenamtlichen Tätigkeit, wenn jemand aufhört. Ich lese Ihnen einmal verschiedene Punkte vor. Sind darunter Punkte, die bei Ihnen zutrafen?
Der finanzielle Aufwand war zu groß.

[Int.: Mehrfachnennungen sind möglich!]

			Häufigkeit	Prozent	Gültig	Kumulierte Prozente
Gültig	0	nicht angekreuzt	181	18.7	92.3	92.3
	1	angekreuzt	15	1.6	7.7	100.0
	Gesamt		196	20.3	100.0	
Fehlend	.		771	79.7		
Gesamt			967	100.0		

v62c Gründe für Aufhören: Es gab Spannungen und Schwierigkeiten in der Zusammenarbeit mit hauptamtlichen Kräften

62. Oft liegt es an bestimmten Problemen der ehrenamtlichen Tätigkeit, wenn jemand aufhört. Ich lese Ihnen einmal verschiedene Punkte vor. Sind darunter Punkte, die bei Ihnen zutrafen?
Es gab Spannungen und Schwierigkeiten in der Zusammenarbeit mit hauptamtlichen Kräften.

[Int.: Mehrfachnennungen sind möglich!]

			Häufigkeit	Prozent	Gültig	Kumulierte Prozente
Gültig	0	nicht angekreuzt	175	18.1	89.3	89.3
	1	angekreuzt	21	2.2	10.7	100.0
	Gesamt		196	20.3	100.0	
Fehlend	.		771	79.7		
Gesamt			967	100.0		

v62d Gründe für Aufhören: Es gab Spannungen und Schwierigkeiten in der Gruppe

62. Oft liegt es an bestimmten Problemen der ehrenamtlichen Tätigkeit, wenn jemand aufhört. Ich lese Ihnen einmal verschiedene Punkte vor. Sind darunter Punkte, die bei Ihnen zutrafen?

Es gab Spannungen und Schwierigkeiten in der Gruppe.

[Int.: Mehrfachnennungen sind möglich!]

			Häufigkeit	Prozent	Gültig	Kumulierte Prozente
Gültig	0	nicht angekreuzt	177	18.3	90.3	90.3
	1	angekreuzt	19	2.0	9.7	100.0
	Gesamt		196	20.3	100.0	
Fehlend	.		771	79.7		
Gesamt			967	100.0		

v62f Gründe für Aufhören: Es gab keine Finanzierung mehr für das Vorhaben

62. Oft liegt es an bestimmten Problemen der ehrenamtlichen Tätigkeit, wenn jemand aufhört. Ich lese Ihnen einmal verschiedene Punkte vor. Sind darunter Punkte, die bei Ihnen zutrafen?

Es gab keine Finanzierung mehr für das Vorhaben.

[Int.: Mehrfachnennungen sind möglich!]

			Häufigkeit	Prozent	Gültig	Kumulierte Prozente
Gültig	0	nicht angekreuzt	178	18.4	90.8	90.8
	1	angekreuzt	18	1.9	9.2	100.0
	Gesamt		196	20.3	100.0	
Fehlend	.		771	79.7		
Gesamt			967	100.0		

v62g Gründe für Aufhören: Ich fühlte mich ausgenutzt

62. Oft liegt es an bestimmten Problemen der ehrenamtlichen Tätigkeit, wenn jemand aufhört. Ich lese Ihnen einmal verschiedene Punkte vor. Sind darunter Punkte, die bei Ihnen zutrafen?
Ich fühlte mich ausgenutzt.

[Int.: Mehrfachnennungen sind möglich!]

			Häufigkeit	Prozent	Gültig	Kumulierte Prozente
Gültig	0	nicht angekreuzt	182	18.8	92.9	92.9
	1	angekreuzt	14	1.4	7.1	100.0
	Gesamt		196	20.3	100.0	
Fehlend	.		771	79.7		
Gesamt			967	100.0		

v62h Gründe für Aufhören: Ich fühlte mich überfordert

62. Oft liegt es an bestimmten Problemen der ehrenamtlichen Tätigkeit, wenn jemand aufhört. Ich lese Ihnen einmal verschiedene Punkte vor. Sind darunter Punkte, die bei Ihnen zutrafen?
Ich fühlte mich überfordert.

[Int.: Mehrfachnennungen sind möglich!]

			Häufigkeit	Prozent	Gültig	Kumulierte Prozente
Gültig	0	nicht angekreuzt	185	19.1	94.4	94.4
	1	angekreuzt	11	1.1	5.6	100.0
	Gesamt		196	20.3	100.0	
Fehlend	.		771	79.7		
Gesamt			967	100.0		

v62i Gründe für Aufhören: Ich konnte meine Vorstellungen nicht verwirklichen

62. Oft liegt es an bestimmten Problemen der ehrenamtlichen Tätigkeit, wenn jemand aufhört. Ich lese Ihnen einmal verschiedene Punkte vor. Sind darunter Punkte, die bei Ihnen zutrafen?
Ich konnte meine Vorstellungen nicht verwirklichen.

[Int.: Mehrfachnennungen sind möglich!]

			Häufigkeit	Prozent	Gültig	Kumulierte Prozente
Gültig	0	nicht angekreuzt	177	18.3	90.3	90.3
	1	angekreuzt	19	2.0	9.7	100.0
	Gesamt		196	20.3	100.0	
Fehlend	.		771	79.7		
Gesamt			967	100.0		

v62j Gründe für Aufhören: Es gab nicht genug Leute, die weiter mitmachen wollten

62. Oft liegt es an bestimmten Problemen der ehrenamtlichen Tätigkeit, wenn jemand aufhört. Ich lese Ihnen einmal verschiedene Punkte vor. Sind darunter Punkte, die bei Ihnen zutrafen?
Es gab nicht genug Leute, die weiter mitmachen wollten.

[Int.: Mehrfachnennungen sind möglich!]

			Häufigkeit	Prozent	Gültig	Kumulierte Prozente
Gültig	0	nicht angekreuzt	164	17.0	83.7	83.7
	1	angekreuzt	32	3.3	16.3	100.0
	Gesamt		196	20.3	100.0	
Fehlend	.		771	79.7		
Gesamt			967	100.0		

v62k Gründe für Aufhören: Es gab zu wenig Unterstützung von offiziellen Stellen

62. Oft liegt es an bestimmten Problemen der ehrenamtlichen Tätigkeit, wenn jemand aufhört. Ich lese Ihnen einmal verschiedene Punkte vor. Sind darunter Punkte, die bei Ihnen zutrafen?
Es gab zu wenig Unterstützung von offiziellen Stellen.

[Int.: Mehrfachnennungen sind möglich!]

			Häufigkeit	Prozent	Gültig	Kumulierte Prozente
Gültig	0	nicht angekreuzt	164	17.0	83.7	83.7
	1	angekreuzt	32	3.3	16.3	100.0
	Gesamt		196	20.3	100.0	
Fehlend	.		771	79.7		
Gesamt			967	100.0		

v62l Gründe für Aufhören: Nichts davon

62. Oft liegt es an bestimmten Problemen der ehrenamtlichen Tätigkeit, wenn jemand aufhört. Ich lese Ihnen einmal verschiedene Punkte vor. Sind darunter Punkte, die bei Ihnen zutrafen?
Nichts davon.

[Int.: Mehrfachnennungen sind möglich!]

			Häufigkeit	Prozent	Gültig	Kumulierte Prozente
Gültig	0	nicht angekreuzt	117	12.1	59.7	59.7
	1	angekreuzt	79	8.2	40.3	100.0
	Gesamt		196	20.3	100.0	
Fehlend	.		771	79.7		
Gesamt			967	100.0		

v63 Interesse an ehrenamtlichen Tätigkeiten

63. Wären Sie heute oder zukünftig interessiert, sich in Vereinen, Initiativen, Projekten oder Selbsthilfegruppen zu engagieren und dort Aufgaben oder Arbeiten zu übernehmen, die man freiwillig oder ehrenamtlich ausübt?

			Häufigkeit	Prozent	Gültig	Kumulierte Prozente
Gültig	1	Ja	112	11.6	14.5	14.5
	2	Vielleicht, kommt darauf an	175	18.1	22.7	37.3
	3	Nein	462	47.8	60.0	97.3
	7	habe darüber noch nicht nachgedacht	21	2.2	2.7	100.0
	Gesamt		770	79.6	100.0	
Fehlend	.		127	13.1		
	.a	weiß nicht	4	0.4		
	.b	keine Angabe	66	6.8		
	Gesamt		197	20.4		
Gesamt			967	100.0		

Filter:

wenn v63 „Ja“, weiter mit Frage 64

wenn v63 „Vielleicht, kommt darauf an“, weiter mit Frage 64

wenn v63 „Habe darüber noch nicht nachgedacht“, weiter mit Frage 65, wenn v63 „w.n.“, weiter mit Frage 65

v64a Erwartungen an eine mögliche Tätigkeit: dass Sie damit etwas für das Gemeinwohl tun können

64. Wenn Sie sich engagieren würden, was wäre Ihnen dann wichtig an einer ehrenamtlichen Tätigkeit?

Ich lese Ihnen verschiedene Punkte vor.

... dass Sie damit etwas für das Gemeinwohl tun können.

			Häufigkeit	Prozent	Gültig	Kumulierte Prozente
Gültig	1	ist mir außerordentlich wichtig	129	13.3	45.1	45.1
	2	ist mir eher wichtig	108	11.2	37.8	82.9
	3	ist mir teils wichtig/ teils unwichtig	38	3.9	13.3	96.2
	4	ist mir eher unwichtig	6	0.6	2.1	98.3
	5	ist mir unwichtig	5	0.5	1.7	100.0
	Gesamt		286	29.6	100.0	
Fehlend	.		680	70.3		
	.a	weiß nicht	0	0.0		
	.b	keine Angabe	1	0.1		
	Gesamt		681	70.4		
Gesamt			967	100.0		

v64b Erwartungen an eine mögliche Tätigkeit: dass Sie damit anderen Menschen helfen können

64. Wenn Sie sich engagieren würden, was wäre Ihnen dann wichtig an einer ehrenamtlichen Tätigkeit?

Ich lese Ihnen verschiedene Punkte vor.

... dass Sie damit anderen Menschen helfen können.

			Häufigkeit	Prozent	Gültig	Kumulierte Prozente
Gültig	1	ist mir außerordentlich wichtig	170	17.6	59.4	59.4
	2	ist mir eher wichtig	100	10.3	35.0	94.4
	3	ist mir teils wichtig/ teils unwichtig	10	1.0	3.5	97.9
	4	ist mir eher unwichtig	0	0.0	0.0	97.9
	5	ist mir unwichtig	6	0.6	2.1	100.0
	Gesamt		286	29.6	100.0	
Fehlend	.		680	70.3		
	.a	weiß nicht	0	0.0		
	.b	keine Angabe	1	0.1		
	Gesamt		681	70.4		
Gesamt			967	100.0		

v64c Erwartungen an eine mögliche Tätigkeit: dass Sie damit berechnigte eigene Interessen vertreten

64. Wenn Sie sich engagieren würden, was wäre Ihnen dann wichtig an einer ehrenamtlichen Tätigkeit?

Ich lese Ihnen verschiedene Punkte vor.

... dass Sie damit berechnigte eigene Interessen vertreten .

			Häufigkeit	Prozent	Gültig	Kumulierte Prozente
Gültig	1	ist mir außerordentlich wichtig	76	7.9	26.7	26.7
	2	ist mir eher wichtig	95	9.8	33.3	60.0
	3	ist mir teils wichtig/ teils unwichtig	54	5.6	18.9	78.9
	4	ist mir eher unwichtig	36	3.7	12.6	91.6
	5	ist mir unwichtig	24	2.5	8.4	100.0
	Gesamt		285	29.5	100.0	
Fehlend	.		680	70.3		
	.a	weiß nicht	1	0.1		
	.b	keine Angabe	1	0.1		
	Gesamt		682	70.5		
Gesamt			967	100.0		

v64d Erwartungen an eine mögliche Tätigkeit: dass Sie damit eigene Probleme selbst in die Hand nehmen und lösen können

64. Wenn Sie sich engagieren würden, was wäre Ihnen dann wichtig an einer ehrenamtlichen Tätigkeit?

Ich lese Ihnen verschiedene Punkte vor.

... dass Sie damit eigene Probleme selbst in die Hand nehmen und lösen können.

			Häufigkeit	Prozent	Gültig	Kumulierte Prozente
Gültig	1	ist mir außerordentlich wichtig	93	9.6	32.5	32.5
	2	ist mir eher wichtig	88	9.1	30.8	63.3
	3	ist mir teils wichtig/ teils unwichtig	59	6.1	20.6	83.9
	4	ist mir eher unwichtig	18	1.9	6.3	90.2
	5	ist mir unwichtig	28	2.9	9.8	100.0
	Gesamt		286	29.6	100.0	
Fehlend	.		680	70.3		
	.a	weiß nicht	0	0.0		
	.b	keine Angabe	1	0.1		
	Gesamt		681	70.4		
Gesamt			967	100.0		

v64e Erwartungen an eine mögliche Tätigkeit: dass Ihnen die Tätigkeit Spaß macht

64. Wenn Sie sich engagieren würden, was wäre Ihnen dann wichtig an einer ehrenamtlichen Tätigkeit?

Ich lese Ihnen verschiedene Punkte vor.

... dass Ihnen die Tätigkeit Spaß macht.

			Häufigkeit	Prozent	Gültig	Kumulierte Prozente
Gültig	1	ist mir außerordentlich wichtig	201	20.8	70.3	70.3
	2	ist mir eher wichtig	65	6.7	22.7	93.0
	3	ist mir teils wichtig/ teils unwichtig	14	1.4	4.9	97.9
	4	ist mir eher unwichtig	5	0.5	1.7	99.7
	5	ist mir unwichtig	1	0.1	0.3	100.0
Gesamt			286	29.6	100.0	
Fehlend	.		680	70.3		
	.a	weiß nicht	0	0.0		
	.b	keine Angabe	1	0.1		
	Gesamt			681	70.4	
Gesamt			967	100.0		

v64f Erwartungen an eine mögliche Tätigkeit: dass Sie mit Menschen zusammenkommen, die Ihnen sympathisch sind

64. Wenn Sie sich engagieren würden, was wäre Ihnen dann wichtig an einer ehrenamtlichen Tätigkeit?

Ich lese Ihnen verschiedene Punkte vor.

... dass Sie mit Menschen zusammenkommen, die Ihnen sympathisch sind.

			Häufigkeit	Prozent	Gültig	Kumulierte Prozente
Gültig	1	ist mir außerordentlich wichtig	161	16.6	56.3	56.3
	2	ist mir eher wichtig	79	8.2	27.6	83.9
	3	ist mir teils wichtig/ teils unwichtig	33	3.4	11.5	95.5
	4	ist mir eher unwichtig	8	0.8	2.8	98.3
	5	ist mir unwichtig	5	0.5	1.7	100.0
	Gesamt		286	29.6	100.0	
Fehlend	.		680	70.3		
	.a	weiß nicht	0	0.0		
	.b	keine Angabe	1	0.1		
	Gesamt		681	70.4		
Gesamt			967	100.0		

v64g Erwartungen an eine mögliche Tätigkeit: dass Sie eigene Kenntnisse und Erfahrungen erweitern können

64. Wenn Sie sich engagieren würden, was wäre Ihnen dann wichtig an einer ehrenamtlichen Tätigkeit?

Ich lese Ihnen verschiedene Punkte vor.

... dass Sie eigene Kenntnisse und Erfahrungen erweitern können.

			Häufigkeit	Prozent	Gültig	Kumulierte Prozente
Gültig	1	ist mir außerordentlich wichtig	159	16.4	55.6	55.6
	2	ist mir eher wichtig	96	9.9	33.6	89.2
	3	ist mir teils wichtig/ teils unwichtig	22	2.3	7.7	96.9
	4	ist mir eher unwichtig	4	0.4	1.4	98.3
	5	ist mir unwichtig	5	0.5	1.7	100.0
	Gesamt		286	29.6	100.0	
Fehlend	.		680	70.3		
	.a	weiß nicht	0	0.0		
	.b	keine Angabe	1	0.1		
	Gesamt		681	70.4		
Gesamt			967	100.0		

v64h Erwartungen an eine mögliche Tätigkeit: dass die Tätigkeit auch für Ihre berufl. Möglichkeiten etwas nutzt

64. Wenn Sie sich engagieren würden, was wäre Ihnen dann wichtig an einer ehrenamtlichen Tätigkeit?
Ich lese Ihnen verschiedene Punkte vor.

... dass die Tätigkeit auch für Ihre berufl. Möglichkeiten etwas nutzt.

			Häufigkeit	Prozent	Gültig	Kumulierte Prozente
Gültig	1	ist mir außerordentlich wichtig	84	8.7	29.6	29.6
	2	ist mir eher wichtig	61	6.3	21.5	51.1
	3	ist mir teils wichtig/ teils unwichtig	44	4.6	15.5	66.5
	4	ist mir eher unwichtig	49	5.1	17.3	83.8
	5	ist mir unwichtig	46	4.8	16.2	100.0
	Gesamt		284	29.4	100.0	
Fehlend	.		680	70.3		
	.a	weiß nicht	1	0.1		
	.b	keine Angabe	2	0.2		
	Gesamt		683	70.6		
Gesamt			967	100.0		

v64i Erwartungen an eine mögliche Tätigkeit: dass Sie eigene Verantwortung u. Entscheidungsmöglichkeiten haben

64. Wenn Sie sich engagieren würden, was wäre Ihnen dann wichtig an einer ehrenamtlichen Tätigkeit?

Ich lese Ihnen verschiedene Punkte vor.

... dass Sie eigene Verantwortung u. Entscheidungsmöglichkeiten haben.

			Häufigkeit	Prozent	Gültig	Kumulierte Prozente
Gültig	1	ist mir außerordentlich wichtig	105	10.9	36.8	36.8
	2	ist mir eher wichtig	91	9.4	31.9	68.8
	3	ist mir teils wichtig/ teils unwichtig	47	4.9	16.5	85.3
	4	ist mir eher unwichtig	26	2.7	9.1	94.4
	5	ist mir unwichtig	16	1.7	5.6	100.0
	Gesamt		285	29.5	100.0	
Fehlend	.		680	70.3		
	.a	weiß nicht	0	0.0		
	.b	keine Angabe	2	0.2		
	Gesamt		682	70.5		
Gesamt			967	100.0		

v64j Erwartungen an eine mögliche Tätigkeit: dass Sie für Ihre Tätigkeit auch Anerkennung finden

64. Wenn Sie sich engagieren würden, was wäre Ihnen dann wichtig an einer ehrenamtlichen Tätigkeit?

Ich lese Ihnen verschiedene Punkte vor.

... dass Sie für Ihre Tätigkeit auch Anerkennung finden.

			Häufigkeit	Prozent	Gültig	Kumulierte Prozente
Gültig	1	ist mir außerordentlich wichtig	88	9.1	30.8	30.8
	2	ist mir eher wichtig	73	7.5	25.5	56.3
	3	ist mir teils wichtig/ teils unwichtig	59	6.1	20.6	76.9
	4	ist mir eher unwichtig	45	4.7	15.7	92.7
	5	ist mir unwichtig	21	2.2	7.3	100.0
Gesamt			286	29.6	100.0	
Fehlend	.		680	70.3		
	.a	weiß nicht	0	0.0		
	.b	keine Angabe	1	0.1		
	Gesamt			681	70.4	
Gesamt			967	100.0		

v65a Hinderungsgründe: So etwas ist nichts für Leute in meinem Alter

65. Ich lese Ihnen einige Gründe vor, die einen daran hindern könnten, sich irgendwo zu engagieren.

Sagen Sie mir bitte zu jedem Punkt, ob Sie persönlich voll zustimmen, teilweise zustimmen oder nicht.

So etwas ist nichts für Leute in meinem Alter.

			Häufigkeit	Prozent	Gültig	Kumulierte Prozente
Gültig	1	stimme voll zu	224	23.2	29.8	29.8
	2	stimme teilweise zu	171	17.7	22.8	52.6
	3	stimme gar nicht zu	356	36.8	47.4	100.0
	Gesamt			751	77.7	100.0
Fehlend	.		127	13.1		
	.a	weiß nicht	14	1.4		
	.b	keine Angabe	75	7.8		
	Gesamt			216	22.3	
Gesamt			967	100.0		

v65b Hinderungsgründe: Für so etwas fehlt mir die Zeit

65. Ich lese Ihnen einige Gründe vor, die einen daran hindern könnten, sich irgendwo zu engagieren. Sagen Sie mir bitte zu jedem Punkt, ob Sie persönlich voll zustimmen, teilweise zustimmen oder nicht. Für so etwas fehlt mir die Zeit.

			Häufigkeit	Prozent	Gültig	Kumulierte Prozente
Gültig	1	stimme voll zu	325	33.6	43.0	43.0
	2	stimme teilweise zu	207	21.4	27.4	70.4
	3	stimme gar nicht zu	224	23.2	29.6	100.0
	Gesamt		756	78.2	100.0	
Fehlend	.		127	13.1		
	.a	weiß nicht	5	0.5		
	.b	keine Angabe	79	8.2		
	Gesamt		211	21.8		
Gesamt			967	100.0		

v65c Hinderungsgründe: So etwas kann ich mir finanziell nicht leisten

65. Ich lese Ihnen einige Gründe vor, die einen daran hindern könnten, sich irgendwo zu engagieren. Sagen Sie mir bitte zu jedem Punkt, ob Sie persönlich voll zustimmen, teilweise zustimmen oder nicht. So etwas kann ich mir finanziell nicht leisten.

			Häufigkeit	Prozent	Gültig	Kumulierte Prozente
Gültig	1	stimme voll zu	187	19.3	25.8	25.8
	2	stimme teilweise zu	204	21.1	28.2	54.0
	3	stimme gar nicht zu	333	34.4	46.0	100.0
	Gesamt		724	74.9	100.0	
Fehlend	.		127	13.1		
	.a	weiß nicht	29	3.0		
	.b	keine Angabe	87	9.0		
	Gesamt		243	25.1		
Gesamt			967	100.0		

v65d Hinderungsgründe: Wenn etwas passiert, ist man nicht einmal richtig versichert

65. Ich lese Ihnen einige Gründe vor, die einen daran hindern könnten, sich irgendwo zu engagieren. Sagen Sie mir bitte zu jedem Punkt, ob Sie persönlich voll zustimmen, teilweise zustimmen oder nicht. Wenn etwas passiert, ist man nicht einmal richtig versichert.

			Häufigkeit	Prozent	Gültig	Kumulierte Prozente
Gültig	1	stimme voll zu	169	17.5	24.7	24.7
	2	stimme teilweise zu	183	18.9	26.7	51.4
	3	stimme gar nicht zu	333	34.4	48.6	100.0
	Gesamt		685	70.8	100.0	
Fehlend	.		127	13.1		
	.a	weiß nicht	72	7.4		
	.b	keine Angabe	83	8.6		
	Gesamt		282	29.2		
Gesamt			967	100.0		

v65e Hinderungsgründe: Man hat nur Arbeit und Ärger, aber es bringt einem selbst nichts

65. Ich lese Ihnen einige Gründe vor, die einen daran hindern könnten, sich irgendwo zu engagieren. Sagen Sie mir bitte zu jedem Punkt, ob Sie persönlich voll zustimmen, teilweise zustimmen oder nicht. Man hat nur Arbeit und Ärger, aber es bringt einem selbst nichts.

			Häufigkeit	Prozent	Gültig	Kumulierte Prozente
Gültig	1	stimme voll zu	144	14.9	19.8	19.8
	2	stimme teilweise zu	200	20.7	27.5	47.3
	3	stimme gar nicht zu	384	39.7	52.7	100.0
	Gesamt		728	75.3	100.0	
Fehlend	.		127	13.1		
	.a	weiß nicht	38	3.9		
	.b	keine Angabe	74	7.7		
	Gesamt		239	24.7		
Gesamt			967	100.0		

v65f Hinderungsgründe: Für so etwas bin ich nicht geeignet

65. Ich lese Ihnen einige Gründe vor, die einen daran hindern könnten, sich irgendwo zu engagieren. Sagen Sie mir bitte zu jedem Punkt, ob Sie persönlich voll zustimmen, teilweise zustimmen oder nicht. Für so etwas bin ich nicht geeignet.

			Häufigkeit	Prozent	Gültig	Kumulierte Prozente
Gültig	1	stimme voll zu	244	25.2	32.6	32.6
	2	stimme teilweise zu	186	19.2	24.8	57.4
	3	stimme gar nicht zu	319	33.0	42.6	100.0
	Gesamt		749	77.5	100.0	
Fehlend	.		127	13.1		
	.a	weiß nicht	16	1.7		
	.b	keine Angabe	75	7.8		
	Gesamt		218	22.5		
Gesamt			967	100.0		

v66a Wertorientierungen: Fleißig und ehrgeizig sein

66. Jeder Mensch hat ja bestimmte Vorstellungen, die sein Leben und Verhalten bestimmen. Wenn Sie einmal daran denken, was Sie in Ihrem Leben eigentlich anstreben: Wie wichtig sind Ihnen die folgenden Dinge?

Fleißig und ehrgeizig sein.

			Häufigkeit	Prozent	Gültig	Kumulierte Prozente
Gültig	1	ist mir außerordentlich wichtig	508	52.5	52.6	52.6
	2	ist mir eher wichtig	283	29.3	29.3	82.0
	3	teils wichtig/ teils un- wichtig	129	13.3	13.4	95.3
	4	ist mir eher unwichtig	29	3.0	3.0	98.3
	5	ist mir unwichtig	16	1.7	1.7	100.0
	Gesamt		965	99.8	100.0	
Fehlend	.a	weiß nicht	1	0.1		
	.b	keine Angabe	1	0.1		
	Gesamt		2	0.2		
Gesamt			967	100.0		

v66b Wertorientierungen: Einen hohen Lebensstandard haben

66. Jeder Mensch hat ja bestimmte Vorstellungen, die sein Leben und Verhalten bestimmen. Wenn Sie einmal daran denken, was Sie in Ihrem Leben eigentlich anstreben: Wie wichtig sind Ihnen die folgenden Dinge?

Einen hohen Lebensstandard haben.

			Häufigkeit	Prozent	Gültig	Kumulierte Prozente
Gültig	1	ist mir außerordentlich wichtig	262	27.1	27.2	27.2
	2	ist mir eher wichtig	315	32.6	32.6	59.8
	3	teils wichtig/ teils unwichtig	228	23.6	23.6	83.4
	4	ist mir eher unwichtig	121	12.5	12.5	96.0
	5	ist mir unwichtig	39	4.0	4.0	100.0
	Gesamt		965	99.8	100.0	
Fehlend	.a	weiß nicht	2	0.2		
	.b	keine Angabe	0	0.0		
	Gesamt		2	0.2		
Gesamt			967	100.0		

v66c Wertorientierungen: Sozial Benachteiligten und gesellschaftlichen Randgruppen helfen

66. Jeder Mensch hat ja bestimmte Vorstellungen, die sein Leben und Verhalten bestimmen. Wenn Sie einmal daran denken, was Sie in Ihrem Leben eigentlich anstreben: Wie wichtig sind Ihnen die folgenden Dinge?

Sozial Benachteiligten und gesellschaftlichen Randgruppen helfen.

			Häufigkeit	Prozent	Gültig	Kumulierte Prozente
Gültig	1	ist mir außerordentlich wichtig	375	38.8	39.0	39.0
	2	ist mir eher wichtig	289	29.9	30.0	69.0
	3	teils wichtig/ teils unwichtig	214	22.1	22.2	91.3
	4	ist mir eher unwichtig	61	6.3	6.3	97.6
	5	ist mir unwichtig	23	2.4	2.4	100.0
	Gesamt		962	99.5	100.0	
Fehlend	.a	weiß nicht	4	0.4		
	.b	keine Angabe	1	0.1		
	Gesamt		5	0.5		
Gesamt			967	100.0		

v66d Wertorientierungen: Seine eigene Fantasie und Kreativität entwickeln

66. Jeder Mensch hat ja bestimmte Vorstellungen, die sein Leben und Verhalten bestimmen. Wenn Sie einmal daran denken, was Sie in Ihrem Leben eigentlich anstreben: Wie wichtig sind Ihnen die folgenden Dinge?

Seine eigene Fantasie und Kreativität entwickeln.

			Häufigkeit	Prozent	Gültig	Kumulierte Prozente
Gültig	1	ist mir außerordentlich wichtig	451	46.6	47.0	47.0
	2	ist mir eher wichtig	308	31.9	32.1	79.1
	3	teils wichtig/ teils unwichtig	129	13.3	13.4	92.5
	4	ist mir eher unwichtig	48	5.0	5.0	97.5
	5	ist mir unwichtig	24	2.5	2.5	100.0
	Gesamt		960	99.3	100.0	
Fehlend	.a	weiß nicht	6	0.6		
	.b	keine Angabe	1	0.1		
	Gesamt		7	0.7		
Gesamt			967	100.0		

v66e Wertorientierungen: Nach Sicherheit streben

66. Jeder Mensch hat ja bestimmte Vorstellungen, die sein Leben und Verhalten bestimmen. Wenn Sie einmal daran denken, was Sie in Ihrem Leben eigentlich anstreben: Wie wichtig sind Ihnen die folgenden Dinge?

Nach Sicherheit streben.

			Häufigkeit	Prozent	Gültig	Kumulierte Prozente
Gültig	1	ist mir außerordentlich wichtig	569	58.8	59.1	59.1
	2	ist mir eher wichtig	278	28.7	28.9	88.0
	3	teils wichtig/ teils unwichtig	83	8.6	8.6	96.6
	4	ist mir eher unwichtig	24	2.5	2.5	99.1
	5	ist mir unwichtig	9	0.9	0.9	100.0
	Gesamt		963	99.6	100.0	
Fehlend	.a	weiß nicht	3	0.3		
	.b	keine Angabe	1	0.1		
	Gesamt		4	0.4		
Gesamt			967	100.0		

v66f Wertorientierungen: Macht und Einfluss haben

66. Jeder Mensch hat ja bestimmte Vorstellungen, die sein Leben und Verhalten bestimmen. Wenn Sie einmal daran denken, was Sie in Ihrem Leben eigentlich anstreben: Wie wichtig sind Ihnen die folgenden Dinge?

Macht und Einfluss haben.

			Häufigkeit	Prozent	Gültig	Kumulierte Prozente
Gültig	1	ist mir außerordentlich wichtig	38	3.9	5.3	5.3
	2	ist mir eher wichtig	91	9.4	12.7	17.9
	3	teils wichtig/ teils un- wichtig	188	19.4	26.1	44.1
	4	ist mir eher unwichtig	223	23.1	31.0	75.1
	5	ist mir unwichtig	179	18.5	24.9	100.0
	Gesamt		719	74.4	100.0	
Fehlend	.a	weiß nicht	0	0.0		
	.b	keine Angabe	248	25.6		
	Gesamt		248	25.6		
Gesamt			967	100.0		

v66g Wertorientierungen: Sich und seine Bedürfnisse gegen andere durchsetzen

66. Jeder Mensch hat ja bestimmte Vorstellungen, die sein Leben und Verhalten bestimmen. Wenn Sie einmal daran denken, was Sie in Ihrem Leben eigentlich anstreben: Wie wichtig sind Ihnen die folgenden Dinge?

Sich und seine Bedürfnisse gegen andere durchsetzen.

			Häufigkeit	Prozent	Gültig	Kumulierte Prozente
Gültig	1	ist mir außerordentlich wichtig	89	9.2	12.4	12.4
	2	ist mir eher wichtig	175	18.1	24.4	36.8
	3	teils wichtig/ teils unwichtig	226	23.4	31.5	68.2
	4	ist mir eher unwichtig	143	14.8	19.9	88.2
	5	ist mir unwichtig	85	8.8	11.8	100.0
	Gesamt		718	74.3	100.0	
Fehlend	.a	weiß nicht	0	0.0		
	.b	keine Angabe	249	25.7		
	Gesamt		249	25.7		
Gesamt			967	100.0		

v66h Wertorientierungen: Gesetz und Ordnung respektieren

66. Jeder Mensch hat ja bestimmte Vorstellungen, die sein Leben und Verhalten bestimmen. Wenn Sie einmal daran denken, was Sie in Ihrem Leben eigentlich anstreben: Wie wichtig sind Ihnen die folgenden Dinge?

Gesetz und Ordnung respektieren.

			Häufigkeit	Prozent	Gültig	Kumulierte Prozente
Gültig	1	ist mir außerordentlich wichtig	620	64.1	64.3	64.3
	2	ist mir eher wichtig	268	27.7	27.8	92.1
	3	teils wichtig/ teils un- wichtig	62	6.4	6.4	98.5
	4	ist mir eher unwichtig	9	0.9	0.9	99.5
	5	ist mir unwichtig	5	0.5	0.5	100.0
	Gesamt		964	99.7	100.0	
Fehlend	.a	weiß nicht	2	0.2		
	.b	keine Angabe	1	0.1		
	Gesamt		3	0.3		
Gesamt			967	100.0		

v66i Wertorientierungen: Auch solche Meinungen tolerieren, denen man eigentlich nicht zustimmen kann

66. Jeder Mensch hat ja bestimmte Vorstellungen, die sein Leben und Verhalten bestimmen. Wenn Sie einmal daran denken, was Sie in Ihrem Leben eigentlich anstreben: Wie wichtig sind Ihnen die folgenden Dinge?

Auch solche Meinungen tolerieren, denen man eigentlich nicht zustimmen kann.

			Häufigkeit	Prozent	Gültig	Kumulierte Prozente
Gültig	1	ist mir außerordentlich wichtig	335	34.6	35.0	35.0
	2	ist mir eher wichtig	319	33.0	33.3	68.3
	3	teils wichtig/ teils unwichtig	198	20.5	20.7	88.9
	4	ist mir eher unwichtig	58	6.0	6.1	95.0
	5	ist mir unwichtig	48	5.0	5.0	100.0
	Gesamt			958	99.1	100.0
Fehlend	.a	weiß nicht	7	0.7		
	.b	keine Angabe	2	0.2		
	Gesamt			9	0.9	
Gesamt			967	100.0		

v66j Wertorientierungen: Sich politisch engagieren

66. Jeder Mensch hat ja bestimmte Vorstellungen, die sein Leben und Verhalten bestimmen. Wenn Sie einmal daran denken, was Sie in Ihrem Leben eigentlich anstreben: Wie wichtig sind Ihnen die folgenden Dinge?

Sich politisch engagieren.

			Häufigkeit	Prozent	Gültig	Kumulierte Prozente
Gültig	1	ist mir außerordentlich wichtig	113	11.7	11.8	11.8
	2	ist mir eher wichtig	173	17.9	18.1	29.9
	3	teils wichtig/ teils un- wichtig	268	27.7	28.0	57.9
	4	ist mir eher unwichtig	193	20.0	20.2	78.1
	5	ist mir unwichtig	209	21.6	21.9	100.0
	Gesamt		956	98.9	100.0	
Fehlend	.a	weiß nicht	7	0.7		
	.b	keine Angabe	4	0.4		
	Gesamt		11	1.1		
Gesamt			967	100.0		

v66k Wertorientierungen: Die guten Dinge des Lebens in vollen Zügen genießen

66. Jeder Mensch hat ja bestimmte Vorstellungen, die sein Leben und Verhalten bestimmen. Wenn Sie einmal daran denken, was Sie in Ihrem Leben eigentlich anstreben: Wie wichtig sind Ihnen die folgenden Dinge?

Die guten Dinge des Lebens in vollen Zügen genießen.

			Häufigkeit	Prozent	Gültig	Kumulierte Prozente
Gültig	1	ist mir außerordentlich wichtig	430	44.5	44.7	44.7
	2	ist mir eher wichtig	267	27.6	27.8	72.5
	3	teils wichtig/ teils unwichtig	182	18.8	18.9	91.4
	4	ist mir eher unwichtig	57	5.9	5.9	97.3
	5	ist mir unwichtig	26	2.7	2.7	100.0
	Gesamt		962	99.5	100.0	
Fehlend	.a	weiß nicht	2	0.2		
	.b	keine Angabe	3	0.3		
	Gesamt		5	0.5		
Gesamt			967	100.0		

v661 Wertorientierungen: Sich für den Umweltschutz einsetzen

66. Jeder Mensch hat ja bestimmte Vorstellungen, die sein Leben und Verhalten bestimmen. Wenn Sie einmal daran denken, was Sie in Ihrem Leben eigentlich anstreben: Wie wichtig sind Ihnen die folgenden Dinge?

Sich für den Umweltschutz einsetzen.

			Häufigkeit	Prozent	Gültig	Kumulierte Prozente
Gültig	1	ist mir außerordentlich wichtig	444	45.9	46.1	46.1
	2	ist mir eher wichtig	300	31.0	31.1	77.2
	3	teils wichtig/ teils unwichtig	158	16.3	16.4	93.6
	4	ist mir eher unwichtig	41	4.2	4.3	97.8
	5	ist mir unwichtig	21	2.2	2.2	100.0
	Gesamt		964	99.7	100.0	
Fehlend	.a	weiß nicht	1	0.1		
	.b	keine Angabe	2	0.2		
	Gesamt		3	0.3		
Gesamt			967	100.0		

v66m Wertorientierungen: An Gott glauben

66. Jeder Mensch hat ja bestimmte Vorstellungen, die sein Leben und Verhalten bestimmen. Wenn Sie einmal daran denken, was Sie in Ihrem Leben eigentlich anstreben: Wie wichtig sind Ihnen die folgenden Dinge?

An Gott glauben.

			Häufigkeit	Prozent	Gültig	Kumulierte Prozente
Gültig	1	ist mir außerordentlich wichtig	418	43.2	43.5	43.5
	2	ist mir eher wichtig	120	12.4	12.5	55.9
	3	teils wichtig/ teils unwichtig	96	9.9	10.0	65.9
	4	ist mir eher unwichtig	76	7.9	7.9	73.8
	5	ist mir unwichtig	252	26.1	26.2	100.0
	Gesamt		962	99.5	100.0	
Fehlend	.a	weiß nicht	1	0.1		
	.b	keine Angabe	4	0.4		
	Gesamt		5	0.5		
Gesamt			967	100.0		

v66n Wertorientierungen: etwas im Beruf erreichen

66. Jeder Mensch hat ja bestimmte Vorstellungen, die sein Leben und Verhalten bestimmen. Wenn Sie einmal daran denken, was Sie in Ihrem Leben eigentlich anstreben: Wie wichtig sind Ihnen die folgenden Dinge?

Etwas im Beruf erreichen.

			Häufigkeit	Prozent	Gültig	Kumulierte Prozente
Gültig	1	ist mir außerordentlich wichtig	526	54.4	55.1	55.1
	2	ist mir eher wichtig	261	27.0	27.4	82.5
	3	teils wichtig/ teils un- wichtig	96	9.9	10.1	92.6
	4	ist mir eher unwichtig	33	3.4	3.5	96.0
	5	ist mir unwichtig	38	3.9	4.0	100.0
	Gesamt		954	98.7	100.0	
Fehlend	.a	weiß nicht	3	0.3		
	.b	keine Angabe	10	1.0		
	Gesamt		13	1.3		
Gesamt			967	100.0		

v66o Wertorientierungen: Sich selbst verwirklichen

66. Jeder Mensch hat ja bestimmte Vorstellungen, die sein Leben und Verhalten bestimmen. Wenn Sie einmal daran denken, was Sie in Ihrem Leben eigentlich anstreben: Wie wichtig sind Ihnen die folgenden Dinge?

Sich selbst verwirklichen.

			Häufigkeit	Prozent	Gültig	Kumulierte Prozente
Gültig	1	ist mir außerordentlich wichtig	527	54.5	55.2	55.2
	2	ist mir eher wichtig	270	27.9	28.3	83.5
	3	teils wichtig/ teils unwichtig	103	10.7	10.8	94.3
	4	ist mir eher unwichtig	31	3.2	3.2	97.6
	5	ist mir unwichtig	23	2.4	2.4	100.0
	Gesamt		954	98.7	100.0	
Fehlend	.a	weiß nicht	9	0.9		
	.b	keine Angabe	4	0.4		
	Gesamt		13	1.3		
Gesamt			967	100.0		

v67 Generalisiertes Vertrauen: Vertrauen zu anderen Menschen im allgemeinen

67. Manche Leute sagen, dass man den meisten Menschen trauen kann. Andere meinen, dass man nicht vorsichtig genug sein kann im Umgang mit anderen Menschen. Was ist Ihre Meinung dazu?

			Häufigkeit	Prozent	Gültig	Kumulierte Prozente
Gültig	1	Den meisten Menschen kann man trauen	144	14.9	14.9	14.9
	2	Das kommt darauf an	537	55.5	55.6	70.6
	3	Man kann nicht vorsichtig genug sein	284	29.4	29.4	100.0
	Gesamt		965	99.8	100.0	
Fehlend	.a	weiß nicht	2	0.2		
	.b	keine Angabe	0	0.0		
	Gesamt		2	0.2		
Gesamt			967	100.0		

v68a Soziale Desintergration: Echte Freunde zu finden, wird heute immer schwieriger

68. Stimmen sie den folgenden Aussagen zu?

Echte Freunde zu finden, wird heute immer schwieriger.

			Häufigkeit	Prozent	Gültig	Kumulierte Prozente
Gültig	1	Ja	762	78.8	79.6	79.6
	2	Nein	195	20.2	20.4	100.0
	Gesamt		957	99.0	100.0	
Fehlend	.a	weiß nicht	8	0.8		
	.b	keine Angabe	2	0.2		
	Gesamt		10	1.0		
Gesamt			967	100.0		

v68b Soziale Desintergration: Soziale Beziehungen werden heute immer instabiler

68. Stimmen sie den folgenden Aussagen zu?

Soziale Beziehungen werden heute immer instabiler.

			Häufigkeit	Prozent	Gültig	Kumulierte Prozente
Gültig	1	Ja	785	81.2	82.8	82.8
	2	Nein	163	16.9	17.2	100.0
	Gesamt		948	98.0	100.0	
Fehlend	.a	weiß nicht	17	1.8		
	.b	keine Angabe	2	0.2		
	Gesamt		19	2.0		
Gesamt			967	100.0		

v69a Einsamkeitsskala: Ich fühle mich von Personen, die mir wichtig sind, abgelehnt

69. Treffen die folgenden Aussagen auch auf Sie zu?

Ich fühle mich von Personen, die mir wichtig sind, abgelehnt.

			Häufigkeit	Prozent	Gültig	Kumulierte Prozente
Gültig	1	Ja	72	7.4	7.6	7.6
	2	Nein	872	90.2	92.4	100.0
	Gesamt		944	97.6	100.0	
Fehlend	.a	weiß nicht	12	1.2		
	.b	keine Angabe	11	1.1		
	Gesamt		23	2.4		
Gesamt			967	100.0		

v69b Einsamkeitsskala: Ich fühle mich oft als Außenseiter

69. Treffen die folgenden Aussagen auch auf Sie zu?

Ich fühle mich oft als Außenseiter.

			Häufigkeit	Prozent	Gültig	Kumulierte Prozente
Gültig	1	Ja	88	9.1	9.3	9.3
	2	Nein	861	89.0	90.7	100.0
	Gesamt		949	98.1	100.0	
Fehlend	.a	weiß nicht	7	0.7		
	.b	keine Angabe	11	1.1		
	Gesamt		18	1.9		
Gesamt			967	100.0		

v69c Einsamkeitsskala: In meiner unmittelbaren Umgebung gibt es genügend Menschen, die mich so nehmen wie ich bin

69. Treffen die folgenden Aussagen auch auf Sie zu?

In meiner unmittelbaren Umgebung gibt es genügend Menschen, die mich so nehmen wie ich bin.

			Häufigkeit	Prozent	Gültig	Kumulierte Prozente
Gültig	1	Ja	901	93.2	96.1	96.1
	2	Nein	37	3.8	3.9	100.0
	Gesamt		938	97.0	100.0	
Fehlend	.a	weiß nicht	16	1.7		
	.b	keine Angabe	13	1.3		
	Gesamt		29	3.0		
Gesamt			967	100.0		

v69d Einsamkeitsskala: In meiner unmittelbaren Umgebung hätte ich gerne mehr Menschen, die zu mir halten, auch wenn ich Fehler mache

69. Treffen die folgenden Aussagen auch auf Sie zu?

In meiner unmittelbaren Umgebung hätte ich gerne mehr Menschen, die zu mir halten, auch wenn ich Fehler mache.

			Häufigkeit	Prozent	Gültig	Kumulierte Prozente
Gültig	1	Ja	399	41.3	42.8	42.8
	2	Nein	533	55.1	57.2	100.0
	Gesamt		932	96.4	100.0	
Fehlend	.a	weiß nicht	17	1.8		
	.b	keine Angabe	18	1.9		
	Gesamt		35	3.6		
Gesamt			967	100.0		

v69e Einsamkeitsskala: In meiner unmittelbaren Umgebung fühle ich mich wohl und sicher

69. Treffen die folgenden Aussagen auch auf Sie zu?

In meiner unmittelbaren Umgebung fühle ich mich wohl und sicher.

			Häufigkeit	Prozent	Gültig	Kumulierte Prozente
Gültig	1	Ja	875	90.5	92.4	92.4
	2	Nein	72	7.4	7.6	100.0
	Gesamt		947	97.9	100.0	
Fehlend	.a	weiß nicht	9	0.9		
	.b	keine Angabe	11	1.1		
	Gesamt		20	2.1		
Gesamt			967	100.0		

v69f Einsamkeitsskala: Bei Problemen wünsche ich mir mehr Hilfe und praktische Unterstützung ...

69. Treffen die folgenden Aussagen auch auf Sie zu?

Bei Problemen wünsche ich mir mehr Hilfe und praktische Unterstützung.

			Häufigkeit	Prozent	Gültig	Kumulierte Prozente
Gültig	0	Ja	29	3.0	3.0	3.0
	1	Nein	938	97.0	97.0	100.0
Gesamt			967	100.0	100.0	

v69g Einsamkeitsskala: Wenn ich echte Probleme habe, gibt es keine Menschen, die mir helfen

69. Treffen die folgenden Aussagen auch auf Sie zu?

Wenn ich echte Probleme habe, gibt es keine Menschen, die mir helfen.

			Häufigkeit	Prozent	Gültig	Kumulierte Prozente
Gültig	0	Ja	32	3.3	3.3	3.3
	1	Nein	935	96.7	96.7	100.0
	Gesamt		967	100.0	100.0	

v70a Institutionelle Desintegration: Es ist heute alles so in Unordnung geraten, dass niemand mehr weiß, wo man eigentlich steht

70. Viele Menschen glauben, dass sich die Situation in der Bundesrepublik in den letzten Jahren deutlich verändert hat. Die folgenden Aussagen beschreiben solche Veränderungen.

Es ist heute alles so in Unordnung geraten, dass niemand mehr weiß, wo man eigentlich steht.

			Häufigkeit	Prozent	Gültig	Kumulierte Prozente
Gültig	1	trifft voll zu	328	33.9	34.5	34.5
	2	trifft eher zu	313	32.4	32.9	67.4
	3	trifft eher nicht zu	237	24.5	24.9	92.3
	4	trifft gar nicht zu	73	7.5	7.7	100.0
	Gesamt		951	98.3	100.0	
Fehlend	.a	weiß nicht	13	1.3		
	.b	keine Angabe	3	0.3		
	Gesamt		16	1.7		
Gesamt			967	100.0		

v70b Institutionelle Desintergration: Die Dinge sind heute so schwierig geworden, dass man nicht mehr weiß, was los ist

70. Viele Menschen glauben, dass sich die Situation in der Bundesrepublik in den letzten Jahren deutlich verändert hat. Die folgenden Aussagen beschreiben solche Veränderungen.

Die Dinge sind heute so schwierig geworden, dass man nicht mehr weiß, was los ist.

			Häufigkeit	Prozent	Gültig	Kumulierte Prozente
Gültig	1	trifft voll zu	328	33.9	34.4	34.4
	2	trifft eher zu	290	30.0	30.4	64.8
	3	trifft eher nicht zu	251	26.0	26.3	91.1
	4	trifft gar nicht zu	85	8.8	8.9	100.0
	Gesamt			954	98.7	100.0
Fehlend	.a	weiß nicht	10	1.0		
	.b	keine Angabe	3	0.3		
	Gesamt			13	1.3	
Gesamt			967	100.0		

v70c Institutionelle Desintergration: Früher waren die Leute besser dran, weil man wusste, was man zu tun hatte

70. Viele Menschen glauben, dass sich die Situation in der Bundesrepublik in den letzten Jahren deutlich verändert hat. Die folgenden Aussagen beschreiben solche Veränderungen.

Früher waren die Leute besser dran, weil man wusste, was man zu tun hatte.

			Häufigkeit	Prozent	Gültig	Kumulierte Prozente
Gültig	1	trifft voll zu	453	46.8	47.7	47.7
	2	trifft eher zu	233	24.1	24.6	72.3
	3	trifft eher nicht zu	185	19.1	19.5	91.8
	4	trifft gar nicht zu	78	8.1	8.2	100.0
	Gesamt			949	98.1	100.0
Fehlend	.a	weiß nicht	15	1.6		
	.b	keine Angabe	3	0.3		
	Gesamt			18	1.9	
Gesamt			967	100.0		

v71a Hierarchisches Selbstinteresse: Wer keine Leistung bringt, wird auch nicht glücklich

71. Im Folgenden lese ich Ihnen nun wieder einige Meinungen vor. Sagen Sie mir bitte jeweils, wie stark Sie diesen Aussagen zustimmen oder nicht zustimmen.

Wer keine Leistung bringt, wird auch nicht glücklich.

			Häufigkeit	Prozent	Gültig	Kumulierte Prozente
Gültig	1	stimme voll zu	394	40.7	41.2	41.2
	2	stimme eher zu	294	30.4	30.8	72.0
	3	stimme eher nicht zu	187	19.3	19.6	91.5
	4	stimme gar nicht zu	81	8.4	8.5	100.0
	Gesamt			956	98.9	100.0
Fehlend	.a	weiß nicht	6	0.6		
	.b	keine Angabe	5	0.5		
	Gesamt			11	1.1	
Gesamt				967	100.0	

v71b Hierarchisches Selbstinteresse: Es ist nicht so wichtig, wie man gewinnt, sondern dass man gewinnt

71. Im Folgenden lese ich Ihnen nun wieder einige Meinungen vor. Sagen Sie mir bitte jeweils, wie stark Sie diesen Aussagen zustimmen oder nicht zustimmen.

Es ist nicht so wichtig, wie man gewinnt, sondern dass man gewinnt.

			Häufigkeit	Prozent	Gültig	Kumulierte Prozente
Gültig	1	stimme voll zu	147	15.2	15.3	15.3
	2	stimme eher zu	166	17.2	17.3	32.7
	3	stimme eher nicht zu	292	30.2	30.5	63.2
	4	stimme gar nicht zu	353	36.5	36.8	100.0
	Gesamt			958	99.1	100.0
Fehlend	.a	weiß nicht	2	0.2		
	.b	keine Angabe	7	0.7		
	Gesamt			9	0.9	
Gesamt				967	100.0	

v71c Hierarchisches Selbstinteresse: Die Rangunterschiede zwischen den Menschen sind akzeptabel, weil sie im Wesentlichen ausdrücken, was man aus seinen Chancen gemacht hat...

71. Im Folgenden lese ich Ihnen nun wieder einige Meinungen vor. Sagen Sie mir bitte jeweils, wie stark Sie diesen Aussagen zustimmen oder nicht zustimmen.

Die Rangunterschiede zwischen den Menschen sind akzeptabel, weil sie im Wesentlichen ausdrücken, was man aus seinen Chancen gemacht hat.

			Häufigkeit	Prozent	Gültig	Kumulierte Prozente
Gültig	1	stimme voll zu	201	20.8	21.4	21.4
	2	stimme eher zu	268	27.7	28.5	49.9
	3	stimme eher nicht zu	271	28.0	28.9	78.8
	4	stimme gar nicht zu	199	20.6	21.2	100.0
	Gesamt			939	97.1	100.0
Fehlend	.a	weiß nicht	22	2.3		
	.b	keine Angabe	6	0.6		
	Gesamt			28	2.9	
Gesamt						
			967	100.0		

v71d Hierarchisches Selbstinteresse: Man muss die Taten der Menschen nach ihrem Erfolg beurteilen

71. Im Folgenden lese ich Ihnen nun wieder einige Meinungen vor. Sagen Sie mir bitte jeweils, wie stark Sie diesen Aussagen zustimmen oder nicht zustimmen.

Man muss die Taten der Menschen nach ihrem Erfolg beurteilen.

			Häufigkeit	Prozent	Gültig	Kumulierte Prozente
Gültig	1	stimme voll zu	225	23.3	23.7	23.7
	2	stimme eher zu	212	21.9	22.3	46.0
	3	stimme eher nicht zu	288	29.8	30.3	76.4
	4	stimme gar nicht zu	224	23.2	23.6	100.0
	Gesamt			949	98.1	100.0
Fehlend	.a	weiß nicht	11	1.1		
	.b	keine Angabe	7	0.7		
	Gesamt			18	1.9	
Gesamt						
			967	100.0		

v71e Hierarchisches Selbstinteresse: Das Wichtigste im Leben ist Leistung

71. Im Folgenden lese ich Ihnen nun wieder einige Meinungen vor. Sagen Sie mir bitte jeweils, wie stark Sie diesen Aussagen zustimmen oder nicht zustimmen.

Das Wichtigste im Leben ist Leistung.

			Häufigkeit	Prozent	Gültig	Kumulierte Prozente
Gültig	1	stimme voll zu	235	24.3	24.6	24.6
	2	stimme eher zu	212	21.9	22.2	46.7
	3	stimme eher nicht zu	283	29.3	29.6	76.3
	4	stimme gar nicht zu	227	23.5	23.7	100.0
	Gesamt		957	99.0	100.0	
Fehlend	.a	weiß nicht	2	0.2		
	.b	keine Angabe	8	0.8		
	Gesamt		10	1.0		
Gesamt			967	100.0		

v71f Hierarchisches Selbstinteresse: Am liebsten möchte ich in allen Lebensbereichen (Beruf, Schule, Sport etc.) zu den Besten gehören

71. Im Folgenden lese ich Ihnen nun wieder einige Meinungen vor. Sagen Sie mir bitte jeweils, wie stark Sie diesen Aussagen zustimmen oder nicht zustimmen.

Am liebsten möchte ich in allen Lebensbereichen (Beruf, Schule, Sport etc.) zu den Besten gehören.

			Häufigkeit	Prozent	Gültig	Kumulierte Prozente
Gültig	1	stimme voll zu	245	25.3	25.6	25.6
	2	stimme eher zu	250	25.9	26.1	51.7
	3	stimme eher nicht zu	304	31.4	31.8	83.5
	4	stimme gar nicht zu	158	16.3	16.5	100.0
	Gesamt		957	99.0	100.0	
Fehlend	.a	weiß nicht	7	0.7		
	.b	keine Angabe	3	0.3		
	Gesamt		10	1.0		
Gesamt			967	100.0		

v71g Hierarchisches Selbstinteresse: Ich finde die sozialen Unterschiede in unserem Land im großen und ganzen gerecht

71. Im Folgenden lese ich Ihnen nun wieder einige Meinungen vor. Sagen Sie mir bitte jeweils, wie stark Sie diesen Aussagen zustimmen oder nicht zustimmen.

Ich finde die sozialen Unterschiede in unserem Land im großen und ganzen gerecht.

			Häufigkeit	Prozent	Gültig	Kumulierte Prozente
Gültig	1	stimme voll zu	66	6.8	7.1	7.1
	2	stimme eher zu	124	12.8	13.3	20.4
	3	stimme eher nicht zu	358	37.0	38.4	58.8
	4	stimme gar nicht zu	384	39.7	41.2	100.0
	Gesamt		932	96.4	100.0	
Fehlend	.a	weiß nicht	24	2.5		
	.b	keine Angabe	11	1.1		
	Gesamt		35	3.6		
Gesamt			967	100.0		

v71h Hierarchisches Selbstinteresse: Ich habe immer den Ehrgeiz, besser als der Durchschnitt zu sein

71. Im Folgenden lese ich Ihnen nun wieder einige Meinungen vor. Sagen Sie mir bitte jeweils, wie stark Sie diesen Aussagen zustimmen oder nicht zustimmen.

Ich habe immer den Ehrgeiz, besser als der Durchschnitt zu sein.

			Häufigkeit	Prozent	Gültig	Kumulierte Prozente
Gültig	1	stimme voll zu	188	19.4	19.7	19.7
	2	stimme eher zu	289	29.9	30.3	50.0
	3	stimme eher nicht zu	281	29.1	29.5	79.5
	4	stimme gar nicht zu	196	20.3	20.5	100.0
	Gesamt		954	98.7	100.0	
Fehlend	.a	weiß nicht	6	0.6		
	.b	keine Angabe	7	0.7		
	Gesamt		13	1.3		
Gesamt			967	100.0		

v71i Hierarchisches Selbstinteresse: Wir stünden alle besser da, wenn jeder sich nur um sich selbst kümmern würde

71. Im Folgenden lese ich Ihnen nun wieder einige Meinungen vor. Sagen Sie mir bitte jeweils, wie stark Sie diesen Aussagen zustimmen oder nicht zustimmen.

Wir stünden alle besser da, wenn jeder sich nur um sich selbst kümmern würde.

			Häufigkeit	Prozent	Gültig	Kumulierte Prozente
Gültig	1	stimme voll zu	193	20.0	20.2	20.2
	2	stimme eher zu	96	9.9	10.0	30.2
	3	stimme eher nicht zu	255	26.4	26.6	56.8
	4	stimme gar nicht zu	413	42.7	43.2	100.0
	Gesamt		957	99.0	100.0	
Fehlend	.a	weiß nicht	6	0.6		
	.b	keine Angabe	4	0.4		
	Gesamt		10	1.0		
Gesamt			967	100.0		

v71j Hierarchisches Selbstinteresse: Um Spitze zu sein, muss der Mensch alleine bestehen können

71. Im Folgenden lese ich Ihnen nun wieder einige Meinungen vor. Sagen Sie mir bitte jeweils, wie stark Sie diesen Aussagen zustimmen oder nicht zustimmen.

Um Spitze zu sein, muss der Mensch alleine bestehen können.

			Häufigkeit	Prozent	Gültig	Kumulierte Prozente
Gültig	1	stimme voll zu	237	24.5	25.1	25.1
	2	stimme eher zu	187	19.3	19.8	44.8
	3	stimme eher nicht zu	240	24.8	25.4	70.2
	4	stimme gar nicht zu	282	29.2	29.8	100.0
	Gesamt		946	97.8	100.0	
Fehlend	.a	weiß nicht	17	1.8		
	.b	keine Angabe	4	0.4		
	Gesamt		21	2.2		
Gesamt			967	100.0		

10.6 Block 5: Angaben zur Person (Teil 2)

Wir kommen jetzt zum Ende der Befragung. Wir benötigen zum Auswerten der Daten noch ein paar Informationen zu ihrer Person, die wir auch wieder völlig anonym auswerten.

v72 Höchster schulischer oder universitärer Abschluss

72. Darf ich fragen, welchen höchsten schulischen oder universitären Abschluss Sie bisher erreicht haben?

			Häufigkeit	Prozent	Gültig	Kumulierte Prozente
Gültig	1	keinen Schulabschluss	67	6.9	7.7	7.7
	2	polytechnische Oberschule nach 8. Klasse	51	5.3	5.8	13.5
	3	Volksschulabschluss	116	12.0	13.3	26.8
	4	Hauptschulabschluss	145	15.0	16.6	43.5
	5	10. Klasse der polytechnischen Oberschule	87	9.0	10.0	53.4
	⋮		⋮	⋮	⋮	⋮
	9	anderen Abschluss	2	0.2	0.2	83.9
	10	türkischer Grundschulabschluss	98	10.1	11.2	95.2
	11	türkischer Mittelschulabschluss	19	2.0	2.2	97.4
	12	türkisches Gymnasium/Oberschule	21	2.2	2.4	99.8
	13	türkische Aufnahmeprüfung für die Universität bestanden	2	0.2	0.2	100.0
		Gesamt	872	90.2	100.0	
	Fehlend	.a	weiß nicht	92	9.5	
.b		keine Angabe	3	0.3		
Gesamt			95	9.8		
Gesamt			967	100.0		

hv72a Höchster schulischer oder universitärer Abschluss: Nennungen sonstiges

72. Darf ich fragen, welchen höchsten schulischen oder universitären Abschluss Sie bisher erreicht haben?

! Variable aus Anonymisierungsgründen gelöscht

v73 Angabe zur Berufsausbildung

73. Bezüglich Ihrer Berufsausbildung: Welche der folgenden Angaben trifft auf Sie zu?

			Häufigkeit	Prozent	Gültig	Kumulierte Prozente
Gültig	1	Ich bin noch in der Ausbildung oder im Studium	78	8.1	8.2	8.2
	2	Ich habe keine abgeschl. Berufsausbild./ habe abgebrochen	277	28.6	29.2	37.4
	3	Ich habe einen beruflichen Ausbildungsabschluss	595	61.5	62.6	100.0
	Gesamt		950	98.2	100.0	
Fehlend	.a	weiß nicht	2	0.2		
	.b	keine Angabe	15	1.6		
	Gesamt		17	1.8		
Gesamt			967	100.0		

Filter:

wenn v73 „Ich bin noch in der Ausbildung oder im Studium“, weiter mit Frage 74

wenn v73 „Ich habe keine abgeschlossene Berufsausbildung oder habe abgebrochen“, weiter mit Fr. 76

wenn v73 „Ich habe einen beruflichen Ausbildungsabschluss“, weiter mit Frage 75

wenn v73 „w.n.“, weiter mit Frage 76, wenn v73 „k.A.“, weiter mit Frage 76

v74 Angestrebter Ausbildungsabschluss

74. Welchen Ausbildungsabschluss streben Sie an?

			Häufigkeit	Prozent	Gültig	Kumulierte Prozente
Gültig	1	Ausbildungsabschluss in Gewerbe oder Landwirtschaft	2	0.2	2.7	2.7
	2	kaufmännischen Ausbil- dungsabschluss	11	1.1	14.7	17.3
	3	Berufsfachschulabschluss	8	0.8	10.7	28.0
	4	Fachschulabschluss	0	0.0	0.0	28.0
	5	Meister-, Techniker- oder gleichwert. Fachschulabschluss	9	0.9	12.0	40.0
	6	Fachhochschulabschluss (Ingenieurschule)/ Hochschulabschluss	45	4.7	60.0	100.0
	7	Anderen beruflichen Ausbildungsabschluss	0	0.0	0.0	100.0
	Gesamt		75	7.8	100.0	
Fehlend	.		889	91.9		
	.a	weiß nicht	1	0.1		
	.b	keine Angabe	2	0.2		
	Gesamt		892	92.2		
Gesamt			967	100.0		

hv74a Angestrebter Ausbildungsabschluss: Nennungen sonstiges

74. Welchen Ausbildungsabschluss streben Sie an?

! Variable aus Anonymisierungsgründen gelöscht

Filter:*Befragte ohne Abschluss: die Frage 75 überspringen!***v75 Beruflicher Abschluss**

75. Welchen beruflichen Ausbildungsabschluss haben Sie? Was von dieser Liste trifft auf Sie zu?

					Kumulierte	
			Häufigkeit	Prozent	Gültig	Prozente
Gültig	1	Teilfacharbeiterabschluss	25	2.6	4.2	4.2
	2	abgeschlossene gewerbliche oder landwirtschaftliche Lehre	55	5.7	9.3	13.5
	3	abgeschlossene kaufmännische Lehre	109	11.3	18.4	31.9
	4	Berufsfachschulabschluss	200	20.7	33.7	65.6
	5	Fachschulabschluss	60	6.2	10.1	75.7
	6	Meister-, Techniker- oder gleichwertiger Fachschulabschluss	50	5.2	8.4	84.1
	7	Fachhochschulabschluss (Ingenieurschule)/ Hochschulabschluss	89	9.2	15.0	99.2
	9	Keinen Abschluss	5	0.5	0.8	100.0
	Gesamt			593	61.3	100.0
Fehlend	.		372	38.5		
	.a	weiß nicht	0	0.0		
	.b	keine Angabe	2	0.2		
	Gesamt			374	38.7	
Gesamt			967	100.0		

hv75a Beruflicher Abschluss: Nennungen sonstiges

75. Welchen beruflichen Ausbildungsabschluss haben Sie? Was von dieser Liste trifft auf Sie zu?

! Variable aus Anonymisierungsgründen gelöscht

v76a Mehr als 30 Stunden pro Woche erwerbstätig

76. Sind Sie zur Zeit erwerbstätig?

Mehr als 30 Stunden pro Woche erwerbstätig.

			Häufigkeit	Prozent	Gültig	Kumulierte Prozente
Gültig	0	nicht angekreuzt	659	68.1	68.1	68.1
	1	angekreuzt	308	31.9	31.9	100.0
	Gesamt		967	100.0	100.0	

v76b Zwischen 10 und 30 Stunden pro Woche erwerbstätig

76. Sind Sie zur Zeit erwerbstätig?

Zwischen 10 und 30 Stunden pro Woche erwerbstätig.

			Häufigkeit	Prozent	Gültig	Kumulierte Prozente
Gültig	0	nicht angekreuzt	878	90.8	90.8	90.8
	1	angekreuzt	89	9.2	9.2	100.0
	Gesamt		967	100.0	100.0	

v76c Weniger als 10 Stunden pro Woche erwerbstätig

76. Sind Sie zur Zeit erwerbstätig?

Weniger als 10 Stunden pro Woche erwerbstätig.

			Häufigkeit	Prozent	Gültig	Kumulierte Prozente
Gültig	0	nicht angekreuzt	950	98.2	98.2	98.2
	1	angekreuzt	17	1.8	1.8	100.0
	Gesamt		967	100.0	100.0	

v76d Nein

76. Sind Sie zur Zeit erwerbstätig?

Nein

			Häufigkeit	Prozent	Gültig	Kumulierte Prozente
Gültig	0	nicht angekreuzt	438	45.3	45.3	45.3
	1	angekreuzt	529	54.7	54.7	100.0
	Gesamt		967	100.0	100.0	

v76e k.A.

76. Sind Sie zur Zeit erwerbstätig?

k.A.

			Häufigkeit	Prozent	Gültig	Kumulierte Prozente
Gültig	0	nicht angekreuzt	943	97.5	97.5	97.5
	1	angekreuzt	24	2.5	2.5	100.0
	Gesamt		967	100.0	100.0	

Filter:*wenn v76 „Mehr als 30 Stunden pro Woche erwerbstätig“, weiter mit Frage 77**wenn v76 „Zwischen 10 und 30 Stunden pro Woche erwerbstätig“, weiter mit Frage 77**wenn v76 „Weniger als 10 Stunden pro Woche erwerbstätig“, weiter mit Frage 77**wenn v76 „Nein“, weiter mit Frage 79, wenn v76 „k.A.“, weiter mit Frage 81*

v77 Erfahrung von Anerkennung im Beruf

77. Erfahren Sie aufgrund dessen, was Sie beruflich tun ...

			Häufigkeit	Prozent	Gültig	Kumulierte Prozente
Gültig	1	sehr viel Anerkennung	133	13.8	32.3	32.3
	2	ausreichend Anerkennung	224	23.2	54.4	86.7
	3	wenig Anerkennung	55	5.7	13.3	100.0
	Gesamt		412	42.6	100.0	
Fehlend	.		553	57.2		
	.a	weiß nicht	2	0.2		
	.b	keine Angabe	0	0.0		
	Gesamt		555	57.4		
Gesamt			967	100.0		

v78 Befürchtung, in nächster Zeit arbeitslos zu werden

78. Inwieweit befürchten Sie in nächster Zeit arbeitslos zu werden?

			Häufigkeit	Prozent	Gültig	Kumulierte Prozente
Gültig	1	sehr	72	7.4	17.5	17.5
	2	mal mehr mal weniger	118	12.2	28.7	46.2
	3	selten	96	9.9	23.4	69.6
	4	gar nicht	125	12.9	30.4	100.0
	Gesamt		411	42.5	100.0	
Fehlend	.		553	57.2		
	.a	weiß nicht	1	0.1		
	.b	keine Angabe	2	0.2		
	Gesamt		556	57.5		
Gesamt			967	100.0		

v79 Schwierigkeit, für sich persönlich eine angemessene bezahlte Tätigkeit zu finden

79. Für wie schwierig halten Sie es, für sich persönlich eine angemessene bezahlte Tätigkeit zu finden?
Ist das nach Ihrer Ansicht ...

			Häufigkeit	Prozent	Gültig	Kumulierte Prozente
Gültig	1	sehr schwierig	250	25.9	76.2	76.2
	2	eher schwierig	62	6.4	18.9	95.1
	3	eher leicht	12	1.2	3.7	98.8
	4	sehr leicht	4	0.4	1.2	100.0
	Gesamt			328	33.9	100.0
Fehlend	.		438	45.3		
	.a	weiß nicht	18	1.9		
	.b	keine Angabe	183	18.9		
	Gesamt			639	66.1	
Gesamt			967	100.0		

v80 Persönliche Betroffenheit von Arbeitslosigkeit in letzten fünf Jahren

80. Wie oft waren Sie in den letzten fünf Jahren arbeitslos?

			Häufigkeit	Prozent	Gültig	Kumulierte Prozente
Gültig	1	Nie	157	16.2	47.6	47.6
	2	Einmal	91	9.4	27.6	75.2
	3	Zweimal	23	2.4	7.0	82.1
	4	Drei- oder mehrmals	59	6.1	17.9	100.0
	Gesamt			330	34.1	100.0
Fehlend	.		438	45.3		
	.a	weiß nicht	9	0.9		
	.b	keine Angabe	190	19.6		
	Gesamt			637	65.9	
Gesamt			967	100.0		

v81 Erfahrung von Annerkennung im Alltag

81. Erfahren Sie aufgrund dessen, was Sie im Alltag tun ...

			Häufigkeit	Prozent	Gültig	Kumulierte Prozente
Gültig	1	sehr viel Anerkennung	125	12.9	25.0	25.0
	2	ausreichend Anerkennung	298	30.8	59.5	84.4
	3	wenig Anerkennung	78	8.1	15.6	100.0
	Gesamt		501	51.8	100.0	
Fehlend	.		414	42.8		
	.a	weiß nicht	15	1.6		
	.b	keine Angabe	37	3.8		
	Gesamt		466	48.2		
Gesamt			967	100.0		

v82 Monatliches Nettoeinkommen des Haushaltes

82. Wie hoch ist das monatliche Nettoeinkommen aller Einnahmen Ihres gesamten Haushaltes? Ich meine dabei die Summe, die sich aus Lohn, Gehalt, Einkommen aus selbständiger Tätigkeit, Rente oder Pension, jeweils nach Abzug der Steuern und Sozialversicherungsbeiträge ergibt, und zwar für alle Personen in Ihrem Haushalt. Rechnen Sie bitte auch die Einkünfte aus öffentlichen Beihilfen, Einkommen aus Vermietung, Verpachtung, Wohngeld, Kindergeld und sonstige Einkünfte hinzu.

[Int.: Vorlage „Einkommen“ dem Befragten zeigen und den entsprechenden Buchstaben nennen lassen.]

			Häufigkeit	Prozent	Gültig	Kumulierte Prozente	
Gültig	1	unter 100 Euro	8	0.8	1.1	1.1	
	2	unter 300 Euro	25	2.6	3.3	4.4	
	3	unter 500 Euro	28	2.9	3.7	8.1	
	4	500 bis unter 1000 Euro	161	16.6	21.5	29.6	
	5	1000 bis unter 1500 Euro	197	20.4	26.3	55.9	
	:		:	:	:	:	
	9	3000 bis unter 3500 Euro	32	3.3	4.3	95.2	
	10	3500 bis unter 4000 Euro	20	2.1	2.7	97.9	
	11	4000 bis unter 4500 Euro	7	0.7	0.9	98.8	
	12	4500 bis unter 5000 Euro	3	0.3	0.4	99.2	
	13	über 5000 Euro	6	0.6	0.8	100.0	
	Gesamt			749	77.5	100.0	
	Fehlend	.a	weiß nicht	80	8.3		
.b		keine Angabe	138	14.3			
Gesamt			218	22.5			
Gesamt			967	100.0			

v83 Familienstand

83. Welchen Familienstand haben Sie?

[Int.: Vorgaben nicht vorlesen! Nennen lassen und zuordnen!]

			Häufigkeit	Prozent	Gültig	Kumulierte Prozente
Gültig	1	Ich bin verheiratet/ lebe mit Ehepartner(in) zusammen	535	55.3	55.6	55.6
	2	Ich lebe unverheiratet mit einem Partner zusammen	48	5.0	5.0	60.5
	3	Ich bin ledig	223	23.1	23.2	83.7
	4	Ich bin verheiratet/ lebe von Ehepartner(in) getrennt	23	2.4	2.4	86.1
	5	Ich bin geschieden	62	6.4	6.4	92.5
	6	Ich bin verwitwet	72	7.4	7.5	100.0
	Gesamt		963	99.6	100.0	
Fehlend	.b	keine Angabe	4	0.4		
Gesamt			967	100.0		

v84 Anzahl der Kinder (Personen unter 18 Jahren) im Haushalt

84. Wie viele Kinder (Personen unter 18 Jahren) leben in Ihrem Haushalt?

! Variable aus Anonymisierungsgründen gruppiert (v84_gen); Original (v84) gelöscht

			Häufigkeit	Prozent	Gültig	Kumulierte Prozente
Gültig	0	keine Kinder	397	41.1	54.9	54.9
	1	1 Kind	141	14.6	19.5	74.4
	2	2 Kinder	111	11.5	15.4	89.8
	3	3 Kinder	45	4.7	6.2	96.0
	4	4 Kinder und mehr	29	3.0	4.0	100.0
	Gesamt		723	74.8	100.0	
Fehlend	.		244	25.2		
Gesamt			967	100.0		

10.7 Block 6: Interviewerfragebogen

Ende des Interviews! Fragebogen NUR für Interviewer

v85 Geschlecht

85. Geschlecht

			Häufigkeit	Prozent	Gültig	Kumulierte Prozente
Gültig	1	männlich	471	48.7	48.7	48.7
	2	weiblich	496	51.3	51.3	100.0
	Gesamt		967	100.0	100.0	
Fehlend	.b	keine Angabe	0	0.0		
Gesamt			967	100.0		

v86 Anwesenheit von Personen beim Interview

86. Wurde das Interview mit dem/ der Befragten allein durchgeführt, oder waren während des Interviews dritte Personen anwesend? Wenn ja, welche?

			Häufigkeit	Prozent	Gültig	Kumulierte Prozente
Gültig	1	Interview mit Befragungsperson allein durchgeführt	556	57.5	58.3	58.3
	2	Ehegatte/ Partner anwesend	233	24.1	24.4	82.7
	3	Kinder anwesend	80	8.3	8.4	91.1
	4	andere Familienangehörige anwesend	52	5.4	5.5	96.5
	5	sonstige Personen anwesend	33	3.4	3.5	100.0
Gesamt			954	98.7	100.0	
Fehlend	.b	keine Angabe	13	1.3		
Gesamt			967	100.0		

hv86a Sonstige Personen, und zwar ...

86. Wurde das Interview mit dem/ der Befragten allein durchgeführt, oder waren während des Interviews dritte Personen anwesend? Wenn ja, welche?

! Variable aus Anonymisierungsgründen gelöscht

v87 Eingriff in das Interview von anwesenden Personen

87. Hat jemand von den anwesenden Personen in das Interview eingegriffen?

			Häufigkeit	Prozent	Gültig	Kumulierte Prozente
Gültig	1	ja, manchmal	116	12.0	29.0	29.0
	2	ja, häufig	36	3.7	9.0	38.0
	3	nein	248	25.6	62.0	100.0
	Gesamt		400	41.4	100.0	
Fehlend	.		556	57.5		
	.b	keine Angabe	11	1.1		
	Gesamt		567	58.6		
Gesamt			967	100.0		

v88 Art des Wohngebäudes des/der Befragten

88. In welcher Art von Gebäude wohnt der Befragte?

! Variable aus Anonymisierungsgründen gruppiert (v88_gen); Original (v88) gelöscht

			Häufigkeit	Prozent	Gültig	Kumulierte Prozente
Gültig	1	Wohnhaus mit 3 bis 4 Wohnungen	155	16.0	16.5	16.5
	2	Wohnhaus mit 5 bis 8 Wohnungen	411	42.5	43.9	60.4
	3	Wohnhaus mit 9 oder mehr Wohnungen	298	30.8	31.8	92.2
	4	Hochhaus (9 oder mehr Stockwerke)	21	2.2	2.2	94.5
	5	Ein-/Zweifamilienhaus als Reihen- haus/Doppelhaus oder freistehendes Ein- /Zweifamilienhaus	41	4.2	4.4	98.8
	6	Sonstiges Haus/Gebäude	11	1.1	1.2	100.0
	Gesamt		937	96.9	100.0	
Fehlend	.		30	3.1		
Gesamt			967	100.0		

v89 Zustand des Hauses

89. Wie beurteilen Sie den Zustand des Hauses?

			Häufigkeit	Prozent	Gültig	Kumulierte Prozente
Gültig	1	in gutem bis sehr gutem Zustand	533	55.1	57.0	57.0
	2	etwas renovierungs- bedürftig	316	32.7	33.8	90.8
	3	stark renovierungs- bedürftig	86	8.9	9.2	100.0
	Gesamt		935	96.7	100.0	
Fehlend	.b	keine Angabe	32	3.3		
Gesamt			967	100.0		

v90 Gegensprechanlage im Haus

90. Verfügt das Haus über eine Gegensprechanlage?

			Häufigkeit	Prozent	Gültig	Kumulierte Prozente
Gültig	1	Ja	453	46.8	48.6	48.6
	2	Ja, war aber defekt	8	0.8	0.9	49.5
	3	Nein	471	48.7	50.5	100.0
	Gesamt		932	96.4	100.0	
Fehlend	.b	keine Angabe	35	3.6		
Gesamt			967	100.0		

v91 Interviewer-Nummer

Gültig	Mittelwert	Standardabweichung	Minimum	Maximum
916	36.404	67.777	0	328

			Häufigkeit	Prozent	Gültig	Kumulierte Prozente
Gültig	gültig		967	100.0	100.0	100.0

v92 Nummer der Adressliste

! Variable aus Anonymisierungsgründen gelöscht

v93 Interviewdauer

Gültig	Mittelwert	Standardabweichung	Minimum	Maximum
958	54.905	16.942	20	150

			Häufigkeit	Prozent	Gültig	Kumulierte Prozente
Gültig	gültig		967	100.0	100.0	100.0

v94 Datum

! Variable aus Anonymisierungsgründen gelöscht

viertel Stadtteil

			Häufigkeit	Prozent	Gültig	Kumulierte Prozente
Gültig	1	Gallus	344	35.6	35.6	35.6
	2	Marxloh	324	33.5	33.5	69.1
	3	Silberhöhe	299	30.9	30.9	100.0
	Gesamt		967	100.0	100.0	

Anhang

Anhang A: Fragebogen in deutscher Sprache



Universität Bielefeld



Martin-Luther-Universität
Halle-Wittenberg

Leben im Stadtteil

Fragebogen Nr. ____

INT: Laufende Nummer, nicht Adressnummer, wird von uns bei Eingang des Bogens eingetragen.

Zuerst möchte ich ein paar Angaben zu Ihrer Person notieren. Ich möchte daran erinnern, dass wir dabei dem Datenschutz unterliegen und Ihre Angaben völlig anonym auswerten.

1. In welchem Jahr sind Sie geboren?

Jahr: 19 ____ v1

2. Wo sind Sie geboren? Nennen Sie mir bitte das Land (bei Deutschland das Bundesland)!

Land: _____ v2A

Bundesland: _____ v2B

Filter:

Wenn Person nicht in Deutschland geboren wurde

⇒ weiter mit Fr. 5 und danach Fr. 6

Wenn West-Wohnort & West-Geburtsort bzw. Ost-Wohnort & Ost-Geburtsort

⇒ weiter mit Fr. 6

Wenn WEST-Wohnort & OST-Geburtsort

⇒ weiter mit Fr. 3 und danach Fr. 6

Wenn OST-Wohnort & WEST-Geburtsort

⇒ weiter mit Fr. 4 und danach Fr. 6

3. Wann sind Sie in den westlichen Teil Deutschlands übersiedelt?

Jahr: ____ v3

4. Wann sind Sie in den östlichen Teil Deutschlands übersiedelt?

Jahr: ____ v4

5. Seit wann leben Sie im Gebiet der Bundesrepublik?

Jahr: ____ v5

6. Welche Staatsangehörigkeit haben Sie? Wenn Sie mehrere Staatsangehörigkeiten haben, nennen Sie mir bitte alle!

INT: Vorgaben nicht vorlesen! Nennen lassen und zuordnen!

- V6A Deutschland
V6B Türkei
V6C Jugoslawien
V6D Bosnien
V6E Kroatien
V6F weitere Länder, und zwar (bitte eintragen): _____ V6G
..... V6H
V6I keine, ich bin staatenlos
V6J k.A.

Filter: Personen mit deutscher Staatsangehörigkeit ⇨ weiter mit Frage 7 Personen ohne deutsche Staatsangehörigkeit ⇨ weiter mit Frage 8
--

7. Haben Sie die deutsche Staatsangehörigkeit durch Geburt oder wurden Sie eingebürgert?

- V7
1 Geburt
2 Einbürgerung
9 k.A.

8. Welcher Religionsgemeinschaft gehören Sie an?

INT: Vorgaben nicht vorlesen! Nennen lassen und zuordnen!

- V8
1 einer evangelischen Kirche
2 der römisch-katholischen Kirche
3 einer anderen christlichen Religionsgemeinschaft
4 einer sunnitischen Religionsgemeinschaft
5 einer schiitischen Religionsgemeinschaft
6 einer alevitischen Religionsgemeinschaft
7 einer jüdischen Religionsgemeinschaft
8 einer buddhistischen Religionsgemeinschaft
9 einer hinduistischen Religionsgemeinschaft
10 einer anderen nichtchristlichen Religionsgemeinschaft, und zwar (bitte eintragen):
_____ V8A
11 keiner Religionsgemeinschaft
99 k.A.

Ich möchte Ihnen nun einige Fragen stellen, die Ihren Stadtteil betreffen

9. In welchem Jahr sind Sie in diesen Stadtteil gezogen?

Jahr: ____ v9

10. Was hat Sie damals bewogen, hierher in diesen Stadtteil zu ziehen? Bitte nennen Sie mir den wichtigsten Grund.

INT: Vorgaben nicht vorlesen! Nennen lassen und zuordnen!

V10

- 1 Die günstige Lage des Stadtteils z.B. am Stadtrand oder zentrumsnah
- 2 Die schöne Wohnung
- 3 Das angenehme Wohnumfeld
- 4 Die günstige Miete
- 5 Die Familie
- 6 Der Partner bzw. die Partnerin
- 7 Die Freunde
- 8 Die Arbeit
- 9 Sonstiges, und zwar (bitte eintragen):

99 k.A.

V10A

11. Fühlen Sie sich mit Ihrem Stadtteil ...

V11

sehr eng
verbunden

1

etwas
verbunden

2

eher nicht
verbunden

3

gar nicht
verbunden

4

w.n.

8

k.A.

9

12. Wenn Sie jetzt alles zusammen nehmen, wie zufrieden sind Sie mit ihrer Wohnsituation hier im Viertel?

V12

Sehr zufrieden

1

ziemlich
zufrieden

2

teils zufrieden/
teils unzufrieden

3

ziemlich
unzufrieden

4

sehr
unzufrieden

5

w.n.

8

k.A.

9

13. Im Folgenden nenne ich Ihnen nun zwei Aussagen, die mit der unmittelbaren Umgebung Ihrer Wohnung zusammenhängen. Bitte sagen Sie mir, inwieweit Sie diesen zustimmen.

	Stimme ...						
	voll zu	eher zu	eher nicht zu	gar nicht zu	w.n.	k.A.	
	1	2	3	4	8	9	
Sie fühlen sich sicher und geborgen.....	<input type="checkbox"/>	<input type="checkbox"/>	<input type="checkbox"/>	<input type="checkbox"/>	<input type="checkbox"/>	<input type="checkbox"/>	V13A
Sie fühlen sich hier zu Hause.....	<input type="checkbox"/>	<input type="checkbox"/>	<input type="checkbox"/>	<input type="checkbox"/>	<input type="checkbox"/>	<input type="checkbox"/>	V13B

14. Haben Sie schon einmal daran gedacht, hier weg zu ziehen?

- V14
- 1 Ja ⇒ weiter mit Frage 15
 - 2 Kommt darauf an, will ich nicht ausschließen ⇒ weiter mit Frage 15
 - 3 Nein, ausgeschlossen, kaum denkbar ⇒ weiter mit Frage 17
 - 8 w.n. ⇒ weiter mit Frage 17
 - 9 k.A. ⇒ weiter mit Frage 17

15. Was wäre für Sie der wichtigste Grund, weg zu ziehen?

INT: Vorgaben nicht vorlesen! Nennen lassen und zuordnen!

- V15
- 1 Die Lage des Stadtteils ist ungünstig
 - 2 Die Wohnung gefällt nicht
 - 3 Das Wohnumfeld gefällt nicht
 - 4 Die Miete ist zu hoch
 - 5 Die Familie
 - 6 Der Partner bzw. die Partnerin
 - 7 Die Freunde
 - 8 Die Arbeit
 - 9 Sonstiges, und zwar (bitte eintragen):
-
- 99 k.A. V15A

16. Haben Sie schon etwas in dieser Richtung unternommen?

INT.: Mehrfachnennungen sind möglich!

- V16A Ja, Zeitungsanzeigen gelesen/ Freunde/ Bekannte gefragt
- V16B Ja, Makler/ Wohnungsbaugesellschaft gefragt/ Wohnungs-/ Sozialamt gefragt
- V16C Ja, Wohnung(en) angesehen
- V16D Ja, sonstiges, und zwar (bitte eintragen): _____ V16E
- V16F Nein
- V16G k.A.

17. Was wäre der wichtigste Grund für Sie, hier zu bleiben?

INT.: Vorgaben nicht vorlesen! Nennen lassen und zuordnen!

- V17
- 1 Die günstige Lage des Stadtteils z.B. am Stadtrand oder zentrumsnah
 - 2 Die schöne Wohnung
 - 3 Das angenehme Wohnumfeld
 - 4 Die günstige Miete
 - 5 Die Familie
 - 6 Der Partner bzw. die Partnerin
 - 7 Die Freunde
 - 8 Die Arbeit
 - 9 Sonstiges, und zwar (bitte eintragen): _____ V17A
 - 99 k.A.

18. Haben Sie in den letzten sechs Monaten folgende Dinge mit Personen aus Ihrer Nachbarschaft getan?

INT.: auf Nachfrage: Mit Nachbarschaft ist alles in fußläufiger Entfernung gemeint

	Ja	Nein	w.n.	k.A.	
	1	2	8	9	
gemeinsam eine Tasse Kaffee oder Tee getrunken.....	<input type="checkbox"/>	<input type="checkbox"/>	<input type="checkbox"/>	<input type="checkbox"/>	V18A
gemeinsam etwas in der Freizeit unternommen.....	<input type="checkbox"/>	<input type="checkbox"/>	<input type="checkbox"/>	<input type="checkbox"/>	V18B
Lebensmittel oder Werkzeug ausgeliehen.....	<input type="checkbox"/>	<input type="checkbox"/>	<input type="checkbox"/>	<input type="checkbox"/>	V18C
kleine Erledigungen übernommen (z.B. Blumen gegossen, Briefkasten geleert, etwas eingekauft).....	<input type="checkbox"/>	<input type="checkbox"/>	<input type="checkbox"/>	<input type="checkbox"/>	V18D
sich über persönliche Angelegenheiten unterhalten (z.B. über Kindererziehung, berufliche Fragen).....	<input type="checkbox"/>	<input type="checkbox"/>	<input type="checkbox"/>	<input type="checkbox"/>	V18E
sich über Ereignisse oder Probleme in der Nachbarschaft oder im Stadtviertel unterhalten.....	<input type="checkbox"/>	<input type="checkbox"/>	<input type="checkbox"/>	<input type="checkbox"/>	V18F

19. Wie schätzen Sie alles in allem die Beziehung zu Ihren Freunden ein?

V19

sehr intensiv	eher intensiv	eher weniger intensiv	nicht intensiv	w.n.	k.A.
<input type="checkbox"/>	<input type="checkbox"/>	<input type="checkbox"/>	<input type="checkbox"/>	<input type="checkbox"/>	<input type="checkbox"/>
1	2	3	4	8	9

20. Nun können ja in einem Stadtviertel viele Menschen unterschiedlichster Herkunft wohnen und leben. Ich nenne Ihnen jetzt drei Situationen. Welche trifft hier im Stadtteil am ehesten zu?

V20

- 1 Hier im Stadtteil leben praktisch nur Deutsche
- 2 Hier leben im Wesentlichen zwei Gruppen (z.B. Deutsche und Türken oder Deutsche und Vietnamesen oder Deutsche und Ex-Jugoslawen)
- 3 Hier leben mehrere Gruppen (Deutsche, Türken, Ex-Jugoslawen, Italiener, etc.)
- 8 w.n.
- 9 k.A.

21. Wie häufig unterhalten Sie sich in Ihrem Stadtteil mit Menschen unterschiedlicher Herkunft?

INT.: Gemeint ist mindestens ein kurzes Gespräch, eine Bestellung im Laden gilt dabei nicht als Unterhaltung.

	mehrmals in der Woche	einmal in der Woche	seltener als einmal in der Woche	nie	w.n.	k.A.	
	1	2	3	4	8	9	
Deutschen.....	<input type="checkbox"/>	<input type="checkbox"/>	<input type="checkbox"/>	<input type="checkbox"/>	<input type="checkbox"/>	<input type="checkbox"/>	V21A
Türken.....	<input type="checkbox"/>	<input type="checkbox"/>	<input type="checkbox"/>	<input type="checkbox"/>	<input type="checkbox"/>	<input type="checkbox"/>	V21B
Ex-Jugoslawen.....	<input type="checkbox"/>	<input type="checkbox"/>	<input type="checkbox"/>	<input type="checkbox"/>	<input type="checkbox"/>	<input type="checkbox"/>	V21C
Italienern.....	<input type="checkbox"/>	<input type="checkbox"/>	<input type="checkbox"/>	<input type="checkbox"/>	<input type="checkbox"/>	<input type="checkbox"/>	V21D
Spaniern.....	<input type="checkbox"/>	<input type="checkbox"/>	<input type="checkbox"/>	<input type="checkbox"/>	<input type="checkbox"/>	<input type="checkbox"/>	V21E
Marokkanern.....	<input type="checkbox"/>	<input type="checkbox"/>	<input type="checkbox"/>	<input type="checkbox"/>	<input type="checkbox"/>	<input type="checkbox"/>	V21F
Vietnamesen.....	<input type="checkbox"/>	<input type="checkbox"/>	<input type="checkbox"/>	<input type="checkbox"/>	<input type="checkbox"/>	<input type="checkbox"/>	V21G
Russlanddeutschen.....	<input type="checkbox"/>	<input type="checkbox"/>	<input type="checkbox"/>	<input type="checkbox"/>	<input type="checkbox"/>	<input type="checkbox"/>	V21H
Andere und zwar (bitte eintragen):	<input type="checkbox"/>	<input type="checkbox"/>	<input type="checkbox"/>	<input type="checkbox"/>	<input type="checkbox"/>	<input type="checkbox"/>	V21I

.....V21J

22. Wenn Sie das Zusammenleben der Leute in Ihrem Wohnviertel beschreiben sollten, inwieweit treffen ihrer Meinung nach die folgenden Aussagen zu?

	Trifft ...						V
	voll zu	eher zu	eher nicht zu	gar nicht zu	w.n.	k.A.	
	1	2	3	4	8	9	
Es gibt Probleme zwischen Alten und Jungen	<input type="checkbox"/>	<input type="checkbox"/>	<input type="checkbox"/>	<input type="checkbox"/>	<input type="checkbox"/>	<input type="checkbox"/>	V22A
Es gibt Probleme zwischen Alteingesessenen und Zugezogenen.....	<input type="checkbox"/>	<input type="checkbox"/>	<input type="checkbox"/>	<input type="checkbox"/>	<input type="checkbox"/>	<input type="checkbox"/>	V22B
Es gibt Probleme zwischen Deutschen und Ausländern.....	<input type="checkbox"/>	<input type="checkbox"/>	<input type="checkbox"/>	<input type="checkbox"/>	<input type="checkbox"/>	<input type="checkbox"/>	V22C
Es gibt Probleme unter Ausländern.....	<input type="checkbox"/>	<input type="checkbox"/>	<input type="checkbox"/>	<input type="checkbox"/>	<input type="checkbox"/>	<input type="checkbox"/>	V22D

23. Was meinen Sie, gehören Sie selbst zu den Menschen oder zu einer Bevölkerungsgruppe, die in unserer Gesellschaft....

- V23
- 1 eher benachteiligt wird
 - 2 weder benachteiligt noch bevorzugt wird
 - 3 eher bevorzugt wird
 - 8 w.n.
 - 9 k.A.

24. Wo verbringen Sie ihre Freizeit? Bitte ordnen Sie die folgenden Orte nach ihrer Häufigkeit!

INT: Kartenspiel, dort, wo die Person die meiste Zeit verbringt, tragen Sie bitte eine 1 ein, dort wo Sie die wenigste Zeit verbringt ein 4, etc..

- V24A Bei sich oder bei Freunden zu Hause
- V24B Im eigenen Stadtviertel
- V24C Im Nachbarviertel
- V24D Weiter weg

25. Wie groß sind Ihrer Ansicht nach folgende Probleme in Ihrem Stadtteil?

	groß	klein	kein Problem	w.n.	k.A.	
	1	2	3	8	9	
Mangelnde Unterstützung durch die städtische Politik.....	<input type="checkbox"/>	<input type="checkbox"/>	<input type="checkbox"/>	<input type="checkbox"/>	<input type="checkbox"/>	V25A
Armut.....	<input type="checkbox"/>	<input type="checkbox"/>	<input type="checkbox"/>	<input type="checkbox"/>	<input type="checkbox"/>	V25B
Schlechte schulische Ausbildung/ mangelnde Aus- und Weiterbildungschancen.....	<input type="checkbox"/>	<input type="checkbox"/>	<input type="checkbox"/>	<input type="checkbox"/>	<input type="checkbox"/>	V25C
Arbeitslosigkeit	<input type="checkbox"/>	<input type="checkbox"/>	<input type="checkbox"/>	<input type="checkbox"/>	<input type="checkbox"/>	V25D
Schlechter baulicher Zustand der Häuser.....	<input type="checkbox"/>	<input type="checkbox"/>	<input type="checkbox"/>	<input type="checkbox"/>	<input type="checkbox"/>	V25E
Zu kleine Wohnungen.....	<input type="checkbox"/>	<input type="checkbox"/>	<input type="checkbox"/>	<input type="checkbox"/>	<input type="checkbox"/>	V25F
Schlechter Ruf des Stadtteils in der Stadt.....	<input type="checkbox"/>	<input type="checkbox"/>	<input type="checkbox"/>	<input type="checkbox"/>	<input type="checkbox"/>	V25G
Beschädigte oder zerstörte Warthäuschen, Straßenlaternen oder Telefonzellen.....	<input type="checkbox"/>	<input type="checkbox"/>	<input type="checkbox"/>	<input type="checkbox"/>	<input type="checkbox"/>	V25H
Verschmutzungen	<input type="checkbox"/>	<input type="checkbox"/>	<input type="checkbox"/>	<input type="checkbox"/>	<input type="checkbox"/>	V25I
Gruppen von Jugendlichen auf der Straße.....	<input type="checkbox"/>	<input type="checkbox"/>	<input type="checkbox"/>	<input type="checkbox"/>	<input type="checkbox"/>	V25J
Lärmbelästigung.....	<input type="checkbox"/>	<input type="checkbox"/>	<input type="checkbox"/>	<input type="checkbox"/>	<input type="checkbox"/>	V25K
Betrunkene auf der Straße oder in den Grünanlagen.....	<input type="checkbox"/>	<input type="checkbox"/>	<input type="checkbox"/>	<input type="checkbox"/>	<input type="checkbox"/>	V25L
Streitigkeiten und Handgreiflichkeiten	<input type="checkbox"/>	<input type="checkbox"/>	<input type="checkbox"/>	<input type="checkbox"/>	<input type="checkbox"/>	V25M
Einbruch und Diebstahl	<input type="checkbox"/>	<input type="checkbox"/>	<input type="checkbox"/>	<input type="checkbox"/>	<input type="checkbox"/>	V25N

26. Was meinen Sie denn persönlich; wie hat sich die Lage in Ihrem Wohnviertel in den vergangenen Jahren so entwickelt? Ich nenne Ihnen dazu verschiedene Bereiche.

	Ver- bessert	Gleich geblieben	Ver- schlechtert	w.n.	k.A.	
	1	2	3	8	9	
Die allgemeine finanzielle Lage der Bewohner.....	<input type="checkbox"/>	<input type="checkbox"/>	<input type="checkbox"/>	<input type="checkbox"/>	<input type="checkbox"/>	V26A
Die berufliche Situation der Jugendlichen.....	<input type="checkbox"/>	<input type="checkbox"/>	<input type="checkbox"/>	<input type="checkbox"/>	<input type="checkbox"/>	V26B
Der Einsatz der örtlichen Politiker für das Viertel.....	<input type="checkbox"/>	<input type="checkbox"/>	<input type="checkbox"/>	<input type="checkbox"/>	<input type="checkbox"/>	V26C
	Zuge- nommen	Gleich geblieben	Abge- nommen	w.n.	k.A.	
	1	2	3	8	9	
Streitereien und Anpöbeleien in der Öffentlichkeit.....	<input type="checkbox"/>	<input type="checkbox"/>	<input type="checkbox"/>	<input type="checkbox"/>	<input type="checkbox"/>	V26D
Körperliche Angriffe in der Öffentlichkeit.....	<input type="checkbox"/>	<input type="checkbox"/>	<input type="checkbox"/>	<input type="checkbox"/>	<input type="checkbox"/>	V26E
Einbruch und Diebstahl.....	<input type="checkbox"/>	<input type="checkbox"/>	<input type="checkbox"/>	<input type="checkbox"/>	<input type="checkbox"/>	V26F

In den folgenden Fragen geht es um das Thema Sicherheit in ihrem Stadtteil.

27. Wie sicher fühlen Sie sich in Ihrem Stadtteil?

V27

sehr sicher	eher sicher	eher unsicher	sehr unsicher	w.n.	k.A.
<input type="checkbox"/>	<input type="checkbox"/>	<input type="checkbox"/>	<input type="checkbox"/>	<input type="checkbox"/>	<input type="checkbox"/>
1	2	3	4	8	9

28. Wenn Sie in Ihrem Viertel zu Fuß unterwegs sind, können Ihnen verschiedene Gruppen begegnen. Bitte sagen Sie uns, wie Sie in folgenden Situationen reagieren würden.

	Trifft ...				w.n.	k.A.	
	voll zu	eher zu	eher nicht zu	gar nicht zu	8	9	
	1	2	3	4	8	9	
Wenn vor mir auf dem Gehweg eine Gruppe von Jugendlichen steht, weiche ich auf die andere Straßenseite aus.....	<input type="checkbox"/>	<input type="checkbox"/>	<input type="checkbox"/>	<input type="checkbox"/>	<input type="checkbox"/>	<input type="checkbox"/>	V28A
Es gibt Orte im Viertel, die ich meide, weil sich dort oft bestimmte Gruppen aufhalten.....	<input type="checkbox"/>	<input type="checkbox"/>	<input type="checkbox"/>	<input type="checkbox"/>	<input type="checkbox"/>	<input type="checkbox"/>	V28B

29. Wie häufig haben Sie persönlich in den letzten 12 Monaten in Ihrem Stadtviertel die folgenden Ereignisse beobachtet?

	mehrmals 1	einmal 2	nie 3	w.n. 8	k.A. 9	
Prügelei unter Jugendlichen.....	<input type="checkbox"/>	<input type="checkbox"/>	<input type="checkbox"/>	<input type="checkbox"/>	<input type="checkbox"/>	V29A
Betrunkene in der Öffentlichkeit.....	<input type="checkbox"/>	<input type="checkbox"/>	<input type="checkbox"/>	<input type="checkbox"/>	<input type="checkbox"/>	V29B
Laute Musik in der Öffentlichkeit nach 22 Uhr...	<input type="checkbox"/>	<input type="checkbox"/>	<input type="checkbox"/>	<input type="checkbox"/>	<input type="checkbox"/>	V29C
Handgreifliche Auseinandersetzungen zwischen zwei oder mehreren erwachsenen Personen in der Öffentlichkeit.....	<input type="checkbox"/>	<input type="checkbox"/>	<input type="checkbox"/>	<input type="checkbox"/>	<input type="checkbox"/>	V29D
Laute Streiterei zwischen zwei oder mehreren Personen.....	<input type="checkbox"/>	<input type="checkbox"/>	<input type="checkbox"/>	<input type="checkbox"/>	<input type="checkbox"/>	V29E

30. Wie häufig ist Ihnen in ihrem Stadtteil in den vergangenen zwölf Monaten folgendes passiert?

	mehrmals 1	einmal 2	nie 3	w.n. 8	k.A. 9	
Ist Ihnen etwas gestohlen worden?.....	<input type="checkbox"/>	<input type="checkbox"/>	<input type="checkbox"/>	<input type="checkbox"/>	<input type="checkbox"/>	V30A
Ist jemandem aus Ihrer Familie hier im Stadtteil etwas gestohlen worden?.....	<input type="checkbox"/>	<input type="checkbox"/>	<input type="checkbox"/>	<input type="checkbox"/>	<input type="checkbox"/>	V30B
Ist jemandem in Ihrer Nachbarschaft, abgesehen von Ihrer Familie, etwas gestohlen worden?.....	<input type="checkbox"/>	<input type="checkbox"/>	<input type="checkbox"/>	<input type="checkbox"/>	<input type="checkbox"/>	V30C
Ist in Ihre Wohnung oder Ihr Haus oder Ihren Keller eingebrochen worden?.....	<input type="checkbox"/>	<input type="checkbox"/>	<input type="checkbox"/>	<input type="checkbox"/>	<input type="checkbox"/>	V30D
Ist in eine Wohnung oder ein Haus oder einen Keller in der Nachbarschaft eingebrochen worden?.....	<input type="checkbox"/>	<input type="checkbox"/>	<input type="checkbox"/>	<input type="checkbox"/>	<input type="checkbox"/>	V30E
Sind Sie angegriffen oder überfallen worden? . Wenn Ja:	<input type="checkbox"/>	<input type="checkbox"/>	<input type="checkbox"/>	<input type="checkbox"/>	<input type="checkbox"/>	V30F
Wurden Sie dabei verletzt?	<input type="checkbox"/>	<input type="checkbox"/>	<input type="checkbox"/>	<input type="checkbox"/>	<input type="checkbox"/>	V30G
Ist jemand aus Ihrer Familie hier im Stadtteil angegriffen oder überfallen worden?..... Wenn Ja:	<input type="checkbox"/>	<input type="checkbox"/>	<input type="checkbox"/>	<input type="checkbox"/>	<input type="checkbox"/>	V30H
Wurde derjenige dabei verletzt?	<input type="checkbox"/>	<input type="checkbox"/>	<input type="checkbox"/>	<input type="checkbox"/>	<input type="checkbox"/>	V30I
Ist jemand aus Ihrer Nachbarschaft, abgesehen von Ihrer Familie, angegriffen oder überfallen worden?..... Wenn Ja:	<input type="checkbox"/>	<input type="checkbox"/>	<input type="checkbox"/>	<input type="checkbox"/>	<input type="checkbox"/>	V30J
Wurde derjenige dabei verletzt?	<input type="checkbox"/>	<input type="checkbox"/>	<input type="checkbox"/>	<input type="checkbox"/>	<input type="checkbox"/>	V30K

31. Nehmen wir einmal an, Sie würden beobachten, dass Jugendliche in Ihrer Nachbarschaft ein Auto aufbrechen. Was würden Sie als erstes tun?

V31

- 1 überhaupt nichts
- 2 sofort die Polizei alarmieren
- 3 laut schreien, um sie zum Aufhören zu bewegen
- 4 persönlich eingreifen, um die Jugendlichen davon abzuhalten
- 5 Hilfe holen
- 6 Sonstiges, und zwar (bitte nennen): _____ V31A
- 8 w.n.
- 9 k.A.

32. Es gibt Situationen, in denen der Einsatz körperlicher Gewalt gerechtfertigt erscheint. Inwiefern sind Sie mit folgendem Verhalten einverstanden?

	voll	eher einverstanden	eher nicht	überhaupt nicht	w.n.	k.A.	
	1	2	3	4	8	9	
Ein Mann, der von einem Jugendlichen zurückgedrängt wird, stößt diesen weg.....	<input type="checkbox"/>	<input type="checkbox"/>	<input type="checkbox"/>	<input type="checkbox"/>	<input type="checkbox"/>	<input type="checkbox"/>	V32A
Der Vater gibt seinem 12-jährigen Sohn, der die Schule geschwänzt hat, eine Ohrfeige.....	<input type="checkbox"/>	<input type="checkbox"/>	<input type="checkbox"/>	<input type="checkbox"/>	<input type="checkbox"/>	<input type="checkbox"/>	V32B
Ein kräftiger Mann beobachtet wie ein Jugendlicher versucht sein Auto aufzubrechen. Er geht hin und schlägt ihn nieder.....	<input type="checkbox"/>	<input type="checkbox"/>	<input type="checkbox"/>	<input type="checkbox"/>	<input type="checkbox"/>	<input type="checkbox"/>	V32C
Eine junge Frau besprüht einen zudringlich werdenden Mann mit Reizgas.....	<input type="checkbox"/>	<input type="checkbox"/>	<input type="checkbox"/>	<input type="checkbox"/>	<input type="checkbox"/>	<input type="checkbox"/>	V32D
Der Kneipenwirt wirft einen Betrunkenen so heftig aus dem Lokal, dass sich dieser dabei verletzt.....	<input type="checkbox"/>	<input type="checkbox"/>	<input type="checkbox"/>	<input type="checkbox"/>	<input type="checkbox"/>	<input type="checkbox"/>	V32E

33. Welchen der folgenden Aussagen stimmen Sie zu, in denen es um den Einsatz körperlicher Gewalt geht?

	Stimme ...						w.n.	k.A.	
	voll zu	eher zu	eher nicht zu	gar nicht zu					
	1	2	3	4	8	9			
Ich finde es richtig, für eine Sache zu kämpfen, auch wenn dazu Gewalt gegen politisch Verantwortliche notwendig ist.....	<input type="checkbox"/>	<input type="checkbox"/>	<input type="checkbox"/>	<input type="checkbox"/>	<input type="checkbox"/>	<input type="checkbox"/>			V33A
Wenn sich andere bei uns breit machen, muss man ihnen unter Umständen unter Anwendung von Gewalt zeigen, wer Herr im Hause ist.....	<input type="checkbox"/>	<input type="checkbox"/>	<input type="checkbox"/>	<input type="checkbox"/>	<input type="checkbox"/>	<input type="checkbox"/>			V33B
Um mich durchzusetzen, muss ich manchmal auch Gewalt anwenden.....	<input type="checkbox"/>	<input type="checkbox"/>	<input type="checkbox"/>	<input type="checkbox"/>	<input type="checkbox"/>	<input type="checkbox"/>			V33C
Manchmal muss ich Gewalt einsetzen, um nicht den Kürzeren zu ziehen.	<input type="checkbox"/>	<input type="checkbox"/>	<input type="checkbox"/>	<input type="checkbox"/>	<input type="checkbox"/>	<input type="checkbox"/>			V33D
Mein Glaube und meine Werte sind mir so wichtig, dass ich sie notfalls auch mit körperlicher Gewalt verteidigen würde.	<input type="checkbox"/>	<input type="checkbox"/>	<input type="checkbox"/>	<input type="checkbox"/>	<input type="checkbox"/>	<input type="checkbox"/>			V33E
Wenn jemand mein Wohnhaus mit Graffiti besprüht, würde ich Gewalt einsetzen um ihn daran zu hindern.	<input type="checkbox"/>	<input type="checkbox"/>	<input type="checkbox"/>	<input type="checkbox"/>	<input type="checkbox"/>	<input type="checkbox"/>			V33F
Wenn man seine persönlichen Ziele und Interessen durchsetzen will, kann man auch Gewalt ausüben.....	<input type="checkbox"/>	<input type="checkbox"/>	<input type="checkbox"/>	<input type="checkbox"/>	<input type="checkbox"/>	<input type="checkbox"/>			V33G
Wenn die eigene Ehre verletzt wurde, muss man sich notfalls auch mit Gewalt dagegen wehren.	<input type="checkbox"/>	<input type="checkbox"/>	<input type="checkbox"/>	<input type="checkbox"/>	<input type="checkbox"/>	<input type="checkbox"/>			V33H

34. Wenn Sie die Sicherheit und Ordnung in Ihrem Wohnviertel beurteilen sollen: Was ist dann Ihre Haltung: Hat die Polizei allein die Sache im Griff oder sollte Sie unterstützt werden?

V34

- 1 Die Polizei hat die Sache ausreichend im Griff ⇒ **weiter mit Frage 36**
- 2 Die Polizei sollte zusätzlich unterstützt werden ⇒ **weiter mit Frage 35**
- 98 w.n. ⇒ **weiter mit Frage 36**
- 99 k.A. ⇒ **weiter mit Frage 36**

35. Wenn die Polizei im Wohnviertel zusätzlich unterstützt werden sollte: Inwieweit stimmen Sie den folgenden Maßnahmen zu?

	Stimme ...						
	voll zu	eher zu	eher nicht zu	gar nicht zu	w.n.	k.A.	
	1	2	3	4	8	9	
Mehr Polizisten für die Überwachung der Ordnung einstellen.....	<input type="checkbox"/>	<input type="checkbox"/>	<input type="checkbox"/>	<input type="checkbox"/>	<input type="checkbox"/>	<input type="checkbox"/>	V35A
Aktive Bürger für die Überwachung der Ordnung einsetzen.....	<input type="checkbox"/>	<input type="checkbox"/>	<input type="checkbox"/>	<input type="checkbox"/>	<input type="checkbox"/>	<input type="checkbox"/>	V35B
Private Sicherheitsfirmen für die Überwachung der Ordnung einsetzen.....	<input type="checkbox"/>	<input type="checkbox"/>	<input type="checkbox"/>	<input type="checkbox"/>	<input type="checkbox"/>	<input type="checkbox"/>	V35C
Videokameras zur Überwachung des öffentlichen Raums aufstellen.....	<input type="checkbox"/>	<input type="checkbox"/>	<input type="checkbox"/>	<input type="checkbox"/>	<input type="checkbox"/>	<input type="checkbox"/>	V35D

36. Wie sollte sich die Polizei in Ihrem Stadtviertel verhalten?

	Stimme ...						
	voll zu	eher zu	eher nicht zu	gar nicht zu	w.n.	k.A.	
	1	2	3	4	8	9	
Die Polizei sollte in unserem Viertel bestimmte Gruppen stärker kontrollieren.....	<input type="checkbox"/>	<input type="checkbox"/>	<input type="checkbox"/>	<input type="checkbox"/>	<input type="checkbox"/>	<input type="checkbox"/>	V36A
Die Polizei sollte sich stärker auf andere Wohnviertel der Stadt konzentrieren.....	<input type="checkbox"/>	<input type="checkbox"/>	<input type="checkbox"/>	<input type="checkbox"/>	<input type="checkbox"/>	<input type="checkbox"/>	V36B

Ich komme nun zu einigen Fragen, die ihre Einschätzung zu Wirtschaft und Politik betreffen.

37. Sprechen wir zunächst über die allgemeine wirtschaftliche Lage in der Bundesrepublik. Ist Ihrer Ansicht nach die wirtschaftliche Lage...

V37

sehr gut 1 eher gut 2 eher schlecht 3 sehr schlecht 4 w.n. 8 k.A. 9

38. Wie beurteilen Sie Ihre eigene wirtschaftliche Lage und finanzielle Situation? Ist sie...

V38

sehr gut 1 eher gut 2 eher schlecht 3 sehr schlecht 4 w.n. 8 k.A. 9

39. Und was erwarten Sie für die Zeit in einem Jahr: Wie wird Ihre eigene wirtschaftliche und finanzielle Situation im Vergleich zu heute sein?

V39

besser 1 ungefähr gleich 2 schlechter 3 w.n. 8 k.A. 9

40. Wie beurteilen Sie die wirtschaftliche Lage in Ihrer Region, z.B. das Ruhrgebiet, Rhein-Main bzw. das südliche Sachsen-Anhalt, im Vergleich zur wirtschaftlichen Lage in der Bundesrepublik insgesamt: Ist sie

V40

besser 1 ungefähr gleich 2 schlechter 3 w.n. 8 k.A. 9

41. Wie zufrieden oder unzufrieden sind Sie – alles in allem – mit der Demokratie, so wie sie in Deutschland besteht? Sind Sie...

V41

sehr zufrieden 1 ziemlich zufrieden 2 teils zufrieden/teils unzufrieden 3 ziemlich unzufrieden 4 sehr unzufrieden 5 w.n. 8 k.A. 9

42. Wie stark interessieren Sie sich für Politik?

V42

- 1 sehr stark 2 ziemlich stark 3 mittelmäßig 4 weniger stark 5 überhaupt nicht 8 w.n. 9 k.A.

43. Wenn am nächsten Sonntag Bundestagswahl wäre, welche Partei würden Sie dann wählen?

INT: Vorgaben nicht vorlesen! Nennen lassen und zuordnen!

INT.: Bei Bedarf folgenden Satz verwenden: Ich darf nochmals ausdrücklich darauf verweisen, daß die Auswertung der Interviews in unserem Institut völlig anonym erfolgt. Es ist dabei ausgeschlossen, festzustellen, wer welche Angaben gemacht hat.

Gemeint ist die Zweitstimme.

Bei Nichtwahlberechtigten: Wenn Sie Wahlrecht hätten, welche Partei würden Sie dann wählen?

V43

- 1 CDU
2 SPD
3 FDP
4 Bündnis 90/Grüne
5 PDS
6 Republikaner
7 DVU
8 Andere Partei, und zwar: _____ V43A
9 Keine Partei
97 Ich ginge nicht wählen
98 w.n.
99 k.A.

44. Wir haben hier eine Reihe von häufig gehörten Meinungen über die Politik und die Gesellschaft zusammengestellt. Sagen Sie mir bitte, ob Sie diesen Meinungen zustimmen oder nicht.

	Stimme ...							
	voll und ganz zu	eher zu	teils zu/ teils nicht zu	eher nicht zu	überhaupt nicht zu	w.n.	k.A.	
	1	2	3	4	5	8	9	
Die Politiker kümmern sich darum, was einfache Leute denken.....	<input type="checkbox"/>	<input type="checkbox"/>	<input type="checkbox"/>	<input type="checkbox"/>	<input type="checkbox"/>	<input type="checkbox"/>	<input type="checkbox"/>	V44A
Die ganze Politik ist so kompliziert, dass jemand wie ich nicht versteht, was vorgeht.....	<input type="checkbox"/>	<input type="checkbox"/>	<input type="checkbox"/>	<input type="checkbox"/>	<input type="checkbox"/>	<input type="checkbox"/>	<input type="checkbox"/>	V44B
Die Bundestagsabgeordneten bemühen sich um einen engen Kontakt zur Bevölkerung.....	<input type="checkbox"/>	<input type="checkbox"/>	<input type="checkbox"/>	<input type="checkbox"/>	<input type="checkbox"/>	<input type="checkbox"/>	<input type="checkbox"/>	V44C
Ich traue mir zu, in einer Gruppe, die sich mit politischen Fragen befasst, eine aktive Rolle zu übernehmen.	<input type="checkbox"/>	<input type="checkbox"/>	<input type="checkbox"/>	<input type="checkbox"/>	<input type="checkbox"/>	<input type="checkbox"/>	<input type="checkbox"/>	V44D
Die Parteien wollen nur die Stimmen der Wähler, Ansichten interessieren Sie nicht	<input type="checkbox"/>	<input type="checkbox"/>	<input type="checkbox"/>	<input type="checkbox"/>	<input type="checkbox"/>	<input type="checkbox"/>	<input type="checkbox"/>	V44E
Wichtige politische Fragen kann ich gut verstehen und einschätzen.....	<input type="checkbox"/>	<input type="checkbox"/>	<input type="checkbox"/>	<input type="checkbox"/>	<input type="checkbox"/>	<input type="checkbox"/>	<input type="checkbox"/>	V44F

45. Ich lese Ihnen jetzt eine Reihe von öffentlichen Einrichtungen vor. Sagen Sie mir bitte anhand dieser Liste bei jeder, ob Sie ihr vertrauen oder nicht.

	Vertraue ...							w.n.	k.A.
	voll und ganz	weitgehend	teilweise	eher nicht	überhaupt nicht	8	9		
	1	2	3	4	5				
Bundestag.....	<input type="checkbox"/>	<input type="checkbox"/>	<input type="checkbox"/>	<input type="checkbox"/>	<input type="checkbox"/>	<input type="checkbox"/>	<input type="checkbox"/>	<input type="checkbox"/>	V45A
Bundesverfassungsgericht.....	<input type="checkbox"/>	<input type="checkbox"/>	<input type="checkbox"/>	<input type="checkbox"/>	<input type="checkbox"/>	<input type="checkbox"/>	<input type="checkbox"/>	<input type="checkbox"/>	V45B
Bundesregierung.....	<input type="checkbox"/>	<input type="checkbox"/>	<input type="checkbox"/>	<input type="checkbox"/>	<input type="checkbox"/>	<input type="checkbox"/>	<input type="checkbox"/>	<input type="checkbox"/>	V45C
Gerichte.....	<input type="checkbox"/>	<input type="checkbox"/>	<input type="checkbox"/>	<input type="checkbox"/>	<input type="checkbox"/>	<input type="checkbox"/>	<input type="checkbox"/>	<input type="checkbox"/>	V45D
Polizei.....	<input type="checkbox"/>	<input type="checkbox"/>	<input type="checkbox"/>	<input type="checkbox"/>	<input type="checkbox"/>	<input type="checkbox"/>	<input type="checkbox"/>	<input type="checkbox"/>	V45E
Gewerkschaften.....	<input type="checkbox"/>	<input type="checkbox"/>	<input type="checkbox"/>	<input type="checkbox"/>	<input type="checkbox"/>	<input type="checkbox"/>	<input type="checkbox"/>	<input type="checkbox"/>	V45F
Stadtverwaltung.....	<input type="checkbox"/>	<input type="checkbox"/>	<input type="checkbox"/>	<input type="checkbox"/>	<input type="checkbox"/>	<input type="checkbox"/>	<input type="checkbox"/>	<input type="checkbox"/>	V45G
Ortsbeirat/ Bezirksvertretung (INT: In Silberhöhe dies nicht fragen)	<input type="checkbox"/>	<input type="checkbox"/>	<input type="checkbox"/>	<input type="checkbox"/>	<input type="checkbox"/>	<input type="checkbox"/>	<input type="checkbox"/>	<input type="checkbox"/>	V45H
Kommunalpolitiker in Frankfurt/ Duisburg/ Halle.....	<input type="checkbox"/>	<input type="checkbox"/>	<input type="checkbox"/>	<input type="checkbox"/>	<input type="checkbox"/>	<input type="checkbox"/>	<input type="checkbox"/>	<input type="checkbox"/>	V45I
Stadtteilbüro (des Programms „Soziale Stadt“)	<input type="checkbox"/>	<input type="checkbox"/>	<input type="checkbox"/>	<input type="checkbox"/>	<input type="checkbox"/>	<input type="checkbox"/>	<input type="checkbox"/>	<input type="checkbox"/>	V45J

46. Wenn Sie in einer für Sie wichtigen Sache politischen Einfluss nehmen und Ihren Standpunkt zur Geltung bringen wollten, welche der folgenden Dinge würden Sie dann tun? Um politischen Einfluss zu nehmen, würde ich ...

	Würde ich ...					w.n. 8	k.A. 9	
	bestimmt tun 1	wahr- scheinlich tun 2	vielleicht tun/ vielleicht nicht tun 3	wahr- scheinlich nicht tun 4	bestimmt nicht tun 5			
In einer Bürgerinitiative mitarbeiten.....	<input type="checkbox"/>	<input type="checkbox"/>	<input type="checkbox"/>	<input type="checkbox"/>	<input type="checkbox"/>	<input type="checkbox"/>	<input type="checkbox"/>	V46A
An einer genehmigten Demonstration teilnehmen.....	<input type="checkbox"/>	<input type="checkbox"/>	<input type="checkbox"/>	<input type="checkbox"/>	<input type="checkbox"/>	<input type="checkbox"/>	<input type="checkbox"/>	V46B
An einer Demonstration teilnehmen, auch wenn mit Gewalt gerechnet werden muss.....	<input type="checkbox"/>	<input type="checkbox"/>	<input type="checkbox"/>	<input type="checkbox"/>	<input type="checkbox"/>	<input type="checkbox"/>	<input type="checkbox"/>	V46C
Einen Leserbrief schreiben.....	<input type="checkbox"/>	<input type="checkbox"/>	<input type="checkbox"/>	<input type="checkbox"/>	<input type="checkbox"/>	<input type="checkbox"/>	<input type="checkbox"/>	V46D
Mich direkt an einen Abgeordneten oder andere Politiker wenden.....	<input type="checkbox"/>	<input type="checkbox"/>	<input type="checkbox"/>	<input type="checkbox"/>	<input type="checkbox"/>	<input type="checkbox"/>	<input type="checkbox"/>	V46E
Versuchen, von einer Partei Unterstützung zu bekommen.....	<input type="checkbox"/>	<input type="checkbox"/>	<input type="checkbox"/>	<input type="checkbox"/>	<input type="checkbox"/>	<input type="checkbox"/>	<input type="checkbox"/>	V46F
An einer Unterschriften-sammlung teilnehmen.....	<input type="checkbox"/>	<input type="checkbox"/>	<input type="checkbox"/>	<input type="checkbox"/>	<input type="checkbox"/>	<input type="checkbox"/>	<input type="checkbox"/>	V46G
Den Straßenverkehr blockieren.....	<input type="checkbox"/>	<input type="checkbox"/>	<input type="checkbox"/>	<input type="checkbox"/>	<input type="checkbox"/>	<input type="checkbox"/>	<input type="checkbox"/>	V46H

47. Bitte geben Sie an, was davon Sie bereits in der Vergangenheit getan haben, um ein politisches Ziel zu erreichen.

INT: Mehrfachnennung sind möglich!

- V47A In einer Bürgerinitiative mitgearbeitet
- V47B An einer genehmigten Demonstration teilgenommen
- V47C An einer Demonstration teilgenommen, auch wenn mit Gewalt gerechnet werden musste
- V47D Einen Leserbrief geschrieben
- V47E Mich direkt an einen Abgeordneten oder andere Politiker gewendet
- V47F Versucht, von einer Partei Unterstützung zu bekommen
- V47G An einer Unterschriftensammlung teilgenommen
- V47H Den Straßenverkehr blockiert
- V47I Nichts davon

48. Viele Leute neigen in der Bundesrepublik längere Zeit einer bestimmten Partei zu, obwohl Sie auch ab und zu eine andere Partei wählen. Wie ist das bei Ihnen: Neigen Sie - ganz allgemein gesprochen einer bestimmten Partei zu? Wenn ja, welcher?

INT.: Gemeint ist hier nicht, was man am nächsten Sonntag wählen würde, sondern welche Partei man allgemein bevorzugt, auch wenn man je nach Situation mal so oder so wählt.

V48

- 1 CDU
- 2 SPD
- 3 FDP
- 4 Bündnis 90/Grüne
- 5 PDS
- 6 Republikaner
- 7 DVU
- 8 Andere Partei, und zwar: _____ V48A
- 97 Keiner Partei ➔ **weiter mit Frage 50**
- 98 w.n. ➔ **weiter mit Frage 50**
- 99 k.A. ➔ **weiter mit Frage 50**

49. Wie stark oder wie schwach neigen Sie, alles zusammengenommen, dieser Partei zu? Neigen Sie ihr sehr stark, stark, mittelmäßig, schwach oder sehr schwach zu?

V49

- | | | | | | | |
|--------------------------|--------------------------|--------------------------|--------------------------|--------------------------|--------------------------|--------------------------|
| Sehr stark | stark | mittelmäßig | schwach | sehr schwach | w.n. | k.A. |
| <input type="checkbox"/> | <input type="checkbox"/> | <input type="checkbox"/> | <input type="checkbox"/> | <input type="checkbox"/> | <input type="checkbox"/> | <input type="checkbox"/> |
| 1 | 2 | 3 | 4 | 5 | 8 | 9 |

50. Man kann unterschiedlicher Meinung darüber sein, was zu einer Demokratie dazu gehört und was nicht unbedingt dazu gehören muss. Uns interessiert Ihre Meinung, was Ihnen von den folgenden Dingen wichtig ist.

	sehr wichtig 1	eher wichtig 2	eher nicht wichtig 3	unwichtig 4	w.n. 8	k.A. 9	
Presse- und Meinungsfreiheit.....	<input type="checkbox"/>	<input type="checkbox"/>	<input type="checkbox"/>	<input type="checkbox"/>	<input type="checkbox"/>	<input type="checkbox"/>	V50A
Arbeitermitbestimmung in den Betrieben.....	<input type="checkbox"/>	<input type="checkbox"/>	<input type="checkbox"/>	<input type="checkbox"/>	<input type="checkbox"/>	<input type="checkbox"/>	V50B
Unabhängige Gerichte, die nur nach Gesetzen urteilen.....	<input type="checkbox"/>	<input type="checkbox"/>	<input type="checkbox"/>	<input type="checkbox"/>	<input type="checkbox"/>	<input type="checkbox"/>	V50C
Freie Berufswahl.....	<input type="checkbox"/>	<input type="checkbox"/>	<input type="checkbox"/>	<input type="checkbox"/>	<input type="checkbox"/>	<input type="checkbox"/>	V50D
Niemand leidet Not.....	<input type="checkbox"/>	<input type="checkbox"/>	<input type="checkbox"/>	<input type="checkbox"/>	<input type="checkbox"/>	<input type="checkbox"/>	V50E
Freie und geheime Wahlen.....	<input type="checkbox"/>	<input type="checkbox"/>	<input type="checkbox"/>	<input type="checkbox"/>	<input type="checkbox"/>	<input type="checkbox"/>	V50F
Kontrolle der Regierung durch starke Opposition.....	<input type="checkbox"/>	<input type="checkbox"/>	<input type="checkbox"/>	<input type="checkbox"/>	<input type="checkbox"/>	<input type="checkbox"/>	V50G
Minderheitenrechte.....	<input type="checkbox"/>	<input type="checkbox"/>	<input type="checkbox"/>	<input type="checkbox"/>	<input type="checkbox"/>	<input type="checkbox"/>	V50H
Reisefreiheit.....	<input type="checkbox"/>	<input type="checkbox"/>	<input type="checkbox"/>	<input type="checkbox"/>	<input type="checkbox"/>	<input type="checkbox"/>	V50I
Dass alle Bürger vor dem Gesetz gleich sind.....	<input type="checkbox"/>	<input type="checkbox"/>	<input type="checkbox"/>	<input type="checkbox"/>	<input type="checkbox"/>	<input type="checkbox"/>	V50J
Mitwirkung der Bürger an vielen Entscheidungen.....	<input type="checkbox"/>	<input type="checkbox"/>	<input type="checkbox"/>	<input type="checkbox"/>	<input type="checkbox"/>	<input type="checkbox"/>	V50K
Gleichheit der Stimme bei Wahlen.....	<input type="checkbox"/>	<input type="checkbox"/>	<input type="checkbox"/>	<input type="checkbox"/>	<input type="checkbox"/>	<input type="checkbox"/>	V50L
Gleichberechtigung von Mann und Frau.....	<input type="checkbox"/>	<input type="checkbox"/>	<input type="checkbox"/>	<input type="checkbox"/>	<input type="checkbox"/>	<input type="checkbox"/>	V50M
Volksabstimmung bei wichtigen Fragen.....	<input type="checkbox"/>	<input type="checkbox"/>	<input type="checkbox"/>	<input type="checkbox"/>	<input type="checkbox"/>	<input type="checkbox"/>	V50N
Religionsfreiheit.....	<input type="checkbox"/>	<input type="checkbox"/>	<input type="checkbox"/>	<input type="checkbox"/>	<input type="checkbox"/>	<input type="checkbox"/>	V50O
Mehrere Parteien.....	<input type="checkbox"/>	<input type="checkbox"/>	<input type="checkbox"/>	<input type="checkbox"/>	<input type="checkbox"/>	<input type="checkbox"/>	V50P
Nicht zu große Einkommensunterschiede.....	<input type="checkbox"/>	<input type="checkbox"/>	<input type="checkbox"/>	<input type="checkbox"/>	<input type="checkbox"/>	<input type="checkbox"/>	V50Q

51. Sind diese Dinge denn für Sie in Deutschland gewährleistet?

	gewähr- leistet 1	teilweise gewähr- leistet 2	nicht gewähr- leistet 3	w.n. 8	k.A. 9	
Presse- und Meinungsfreiheit.....	<input type="checkbox"/>	<input type="checkbox"/>	<input type="checkbox"/>	<input type="checkbox"/>	<input type="checkbox"/>	V51A
Arbeitermitbestimmung in den Betrieben.....	<input type="checkbox"/>	<input type="checkbox"/>	<input type="checkbox"/>	<input type="checkbox"/>	<input type="checkbox"/>	V51B
Unabhängige Gerichte, die nur nach Gesetzen urteilen.....	<input type="checkbox"/>	<input type="checkbox"/>	<input type="checkbox"/>	<input type="checkbox"/>	<input type="checkbox"/>	V51C
Freie Berufswahl.....	<input type="checkbox"/>	<input type="checkbox"/>	<input type="checkbox"/>	<input type="checkbox"/>	<input type="checkbox"/>	V51D
Niemand leidet Not.....	<input type="checkbox"/>	<input type="checkbox"/>	<input type="checkbox"/>	<input type="checkbox"/>	<input type="checkbox"/>	V51E
Freie und geheime Wahlen.....	<input type="checkbox"/>	<input type="checkbox"/>	<input type="checkbox"/>	<input type="checkbox"/>	<input type="checkbox"/>	V51F
Kontrolle der Regierung durch starke Opposition.....	<input type="checkbox"/>	<input type="checkbox"/>	<input type="checkbox"/>	<input type="checkbox"/>	<input type="checkbox"/>	V51G
Minderheitenrechte.....	<input type="checkbox"/>	<input type="checkbox"/>	<input type="checkbox"/>	<input type="checkbox"/>	<input type="checkbox"/>	V51H
Reisefreiheit.....	<input type="checkbox"/>	<input type="checkbox"/>	<input type="checkbox"/>	<input type="checkbox"/>	<input type="checkbox"/>	V51I
Dass alle Bürger vor dem Gesetz gleich sind...	<input type="checkbox"/>	<input type="checkbox"/>	<input type="checkbox"/>	<input type="checkbox"/>	<input type="checkbox"/>	V51J
Mitwirkung der Bürger an vielen Entscheidungen.....	<input type="checkbox"/>	<input type="checkbox"/>	<input type="checkbox"/>	<input type="checkbox"/>	<input type="checkbox"/>	V51K
Gleichheit der Stimme bei Wahlen.....	<input type="checkbox"/>	<input type="checkbox"/>	<input type="checkbox"/>	<input type="checkbox"/>	<input type="checkbox"/>	V51L
Gleichberechtigung von Mann und Frau.....	<input type="checkbox"/>	<input type="checkbox"/>	<input type="checkbox"/>	<input type="checkbox"/>	<input type="checkbox"/>	V51M
Volksabstimmung bei wichtigen Fragen.....	<input type="checkbox"/>	<input type="checkbox"/>	<input type="checkbox"/>	<input type="checkbox"/>	<input type="checkbox"/>	V51N
Religionsfreiheit.....	<input type="checkbox"/>	<input type="checkbox"/>	<input type="checkbox"/>	<input type="checkbox"/>	<input type="checkbox"/>	V51O
Mehrere Parteien.....	<input type="checkbox"/>	<input type="checkbox"/>	<input type="checkbox"/>	<input type="checkbox"/>	<input type="checkbox"/>	V51P
Nicht zu große Einkommensunterschiede.....	<input type="checkbox"/>	<input type="checkbox"/>	<input type="checkbox"/>	<input type="checkbox"/>	<input type="checkbox"/>	V51Q

52. Es gibt vielfältige Möglichkeiten, außerhalb von Beruf und Familie irgendwo mitzumachen, beispielsweise in einem Verein, einer Initiative, einem Projekt oder einer Selbsthilfegruppe. Ich nenne Ihnen verschiedene Bereiche, die dafür in Frage kommen. Bitte sagen Sie mir, ob Sie sich in einem oder mehreren dieser Bereiche aktiv beteiligen.

INT: Nur ankreuzen wenn aktiv. Mehrfachnennungen möglich! Eine Aktivität bitte nur einem Bereich zuordnen.

In welchen der folgenden Bereiche sind sie aktiv?	aktiv ja	ehrentätig (Fr. 53) ja
	1	
A) Im Bereich Sport und Bewegung , z.B. in einem Sportverein oder in einer Bewegungsgruppe ?.....	<input type="checkbox"/>	<input type="checkbox"/> V52A <input type="checkbox"/> V53A
B) Im Bereich Kultur und Musik , z.B. einer Theater- oder Musikgruppe, einem Gesangsverein, einer kulturellen Vereinigung oder einem Förderkreis ?.....	<input type="checkbox"/>	<input type="checkbox"/> V52B <input type="checkbox"/> V53B
C) Im Bereich Freizeit und Geselligkeit , z.B. in einem Verein, einer Jugendgruppe oder einem Seniorenclub.?.....	<input type="checkbox"/>	<input type="checkbox"/> V52C <input type="checkbox"/> V53C
D) Im sozialen Bereich , z.B. in einem Wohlfahrtsverband oder einer anderen Hilfsorganisation, in der Nachbarschaftshilfe oder einer Selbsthilfegruppe ?	<input type="checkbox"/>	<input type="checkbox"/> V52D <input type="checkbox"/> V53D
E) Im Gesundheitsbereich , z.B. als Helfer in der Krankenpflege oder bei Besuchsdiensten, in einem Verband oder einer Selbsthilfegruppe ?.....	<input type="checkbox"/>	<input type="checkbox"/> V52E <input type="checkbox"/> V53E
F) Im Bereich Schule oder Kindergarten , z.B. in der Elternvertretung, der Schülervertretung oder einem Förderkreis ?	<input type="checkbox"/>	<input type="checkbox"/> V52F <input type="checkbox"/> V53F
G) In der außerschulischen Jugendarbeit oder der Bildungsarbeit für Erwachsene z.B. Kinder- oder Jugendgruppen betreuen oder Bildungsveranstaltungen durchführen ?.....	<input type="checkbox"/>	<input type="checkbox"/> V52G <input type="checkbox"/> V53G
H) Im Bereich Umwelt, Naturschutz oder Tierschutz , z.B. in einem entsprechenden Verband oder Projekt ?.....	<input type="checkbox"/>	<input type="checkbox"/> V52H <input type="checkbox"/> V53H
I) Im Bereich Politik und politische Interessenvertretung , z.B. in einer Partei, im Gemeinderat oder Stadtrat, in politischen Initiativen oder Solidaritätsprojekten ?	<input type="checkbox"/>	<input type="checkbox"/> V52I <input type="checkbox"/> V53I
J) Im Bereich der beruflichen Interessenvertretung außerhalb des Betriebes, z.B. in einer Gewerkschaft, einem Berufsverband, einer Arbeitsloseninitiative ?	<input type="checkbox"/>	<input type="checkbox"/> V52J <input type="checkbox"/> V53J

In welchen der folgenden Bereiche sind sie aktiv?	aktiv ja	ehrenamtlich tätig (Fr. 53) ja
K) Im Bereich der wirtschaftlichen Selbsthilfe , z.B. in Tauschbörsen ?	<input type="checkbox"/>	<input type="checkbox"/>
	V52K	V53K
L) Im kirchlichen oder religiösen Bereich , z.B. in der Kirchengemeinde, einer kirchlichen Organisation oder einer religiösen Gemeinschaft ?	<input type="checkbox"/>	<input type="checkbox"/>
	V52L	V53L
M) Im Bereich der Justiz und der Kriminalitätsprobleme , z.B. als Schöffe oder Ehrenrichter, in der Betreuung von Straffälligen oder Verbrechensoffern ?	<input type="checkbox"/>	<input type="checkbox"/>
	V52M	V53M
N) Im Unfall- oder Rettungsdienst oder in der freiwilligen Feuerwehr ?	<input type="checkbox"/>	<input type="checkbox"/>
	V52N	V53N
O) Im Bereich sonstiger bürgerschaftlicher Aktivität an Ihrem Wohnort, z.B. in Bürgerinitiativen oder Arbeitskreisen zur Orts- und Verkehrsentwicklung, aber auch Bürgerclubs und sonstiges, das bisher nicht genannt wurde ?	<input type="checkbox"/>	<input type="checkbox"/>
	V52O	V53O

Filter:

Wenn irgendwo aktiv ⇒ weiter mit Frage 53

Wenn in keinem der genannten Bereiche JA, ⇒ weiter mit Frage 59

53. Uns interessiert nun, ob Sie in den Bereichen, in denen Sie aktiv sind, auch ehrenamtliche Tätigkeiten ausüben oder in Vereinen, Initiativen, Projekten oder Selbsthilfegruppen engagiert sind. Es geht um freiwillig übernommene Aufgaben und Arbeiten, die man unbezahlt oder gegen geringe Aufwandsentschädigung ausübt.

Sie sagten, Sie sind im Bereich _____ aktiv. Haben Sie derzeit in diesem Bereich auch Aufgaben oder Arbeiten übernommen, die Sie freiwillig oder ehrenamtlich ausüben?

INT: Nur die Bereiche abfragen, in denen die Befragten aktiv sind. Die Antworten auf 53 in die Tabelle bei Frage 52 unter die Spalte „ehrenamtlich tätig“ eintragen.

Filter:

Bei mehreren freiwilligen Tätigkeiten ⇒ weiter mit Frage 53a

Bei einer freiwilligen Tätigkeit ⇒ weiter mit Frage 54

Wenn nirgends freiwillig engagiert ⇒ weiter mit Frage 59

53a. Für welche Tätigkeit müssen Sie die meiste Zeit aufbringen?

INT.: Bereich ankreuzen, in den die Tätigkeit fällt. Bereichszuordnungen wie in Frage 52.

V53

- | | | | | | | | | | | | | | | |
|--------------------------|--------------------------|--------------------------|--------------------------|--------------------------|--------------------------|--------------------------|--------------------------|--------------------------|--------------------------|--------------------------|--------------------------|--------------------------|--------------------------|--------------------------|
| A | B | C | D | E | F | G | H | I | J | K | L | M | N | O |
| <input type="checkbox"/> | <input type="checkbox"/> | <input type="checkbox"/> | <input type="checkbox"/> | <input type="checkbox"/> | <input type="checkbox"/> | <input type="checkbox"/> | <input type="checkbox"/> | <input type="checkbox"/> | <input type="checkbox"/> | <input type="checkbox"/> | <input type="checkbox"/> | <input type="checkbox"/> | <input type="checkbox"/> | <input type="checkbox"/> |

Bitte beantworten Sie die folgenden Fragen nur für die Tätigkeit, für die Sie die meiste Zeit aufbringen.

54. Wie häufig üben Sie die Tätigkeit aus oder müssen Zeit dafür aufbringen?

INT.: Bitte die Tätigkeit mit der größten Häufigkeit eintragen!

V54

- 1 Täglich
- 2 Mehrmals in der Woche
- 3 Einmal in der Woche
- 4 Mehrmals im Monat
- 5 Einmal im Monat
- 6 Seltener
- 99 k.A.

55. Geht es bei dieser Tätigkeit speziell um einen der folgenden Personenkreise oder Bereiche?

INT: Alle Vorgaben vorlesen und Zutreffendes ankreuzen. Mehrfachnennungen möglich.

- V55A Kinder und Jugendliche
- V55B Senioren
- V55C Frauen
- V55D Männer
- V55E Migranten
- V55F Bewohner des Viertels allgemein
- V55G ökonomische Entwicklung des Viertels allgemein
- V55H Attraktivität des Viertels allgemein
- V55I Nichts davon / Sonstiges, und zwar: _____ V55J

56. Welche Erwartungen verbinden Sie mit dieser Tätigkeit?

	außer- ordentlich wichtig	eher wichtig	Ist mir teils/teils	eher unwichtig	unwichtig	w.n.	k.A.	
	1	2	3	4	5	8	9	
dass Sie damit etwas für das Gemeinwohl tun können.....	<input type="checkbox"/>	<input type="checkbox"/>	<input type="checkbox"/>	<input type="checkbox"/>	<input type="checkbox"/>	<input type="checkbox"/>	<input type="checkbox"/>	V56A
dass Sie damit anderen Menschen helfen können.....	<input type="checkbox"/>	<input type="checkbox"/>	<input type="checkbox"/>	<input type="checkbox"/>	<input type="checkbox"/>	<input type="checkbox"/>	<input type="checkbox"/>	V56B
dass Sie damit berechnete eigene Interessen vertreten ..	<input type="checkbox"/>	<input type="checkbox"/>	<input type="checkbox"/>	<input type="checkbox"/>	<input type="checkbox"/>	<input type="checkbox"/>	<input type="checkbox"/>	V56C
dass Sie damit eigene Probleme selbst in die Hand nehmen und lösen können.....	<input type="checkbox"/>	<input type="checkbox"/>	<input type="checkbox"/>	<input type="checkbox"/>	<input type="checkbox"/>	<input type="checkbox"/>	<input type="checkbox"/>	V56D
dass Ihnen die Tätigkeit Spaß macht..	<input type="checkbox"/>	<input type="checkbox"/>	<input type="checkbox"/>	<input type="checkbox"/>	<input type="checkbox"/>	<input type="checkbox"/>	<input type="checkbox"/>	V56E
dass Sie mit Menschen zusammenkommen, die Ihnen sympathisch sind.....	<input type="checkbox"/>	<input type="checkbox"/>	<input type="checkbox"/>	<input type="checkbox"/>	<input type="checkbox"/>	<input type="checkbox"/>	<input type="checkbox"/>	V56F
dass Sie eigene Kenntnisse und Erfahrungen erweitern können.....	<input type="checkbox"/>	<input type="checkbox"/>	<input type="checkbox"/>	<input type="checkbox"/>	<input type="checkbox"/>	<input type="checkbox"/>	<input type="checkbox"/>	V56G
dass die Tätigkeit auch für Ihre berufl. Möglichkeiten etwas nutzt.....	<input type="checkbox"/>	<input type="checkbox"/>	<input type="checkbox"/>	<input type="checkbox"/>	<input type="checkbox"/>	<input type="checkbox"/>	<input type="checkbox"/>	V56H
dass Sie eigene Verantwortung u. Entscheidungsmöglichkeiten haben.....	<input type="checkbox"/>	<input type="checkbox"/>	<input type="checkbox"/>	<input type="checkbox"/>	<input type="checkbox"/>	<input type="checkbox"/>	<input type="checkbox"/>	V56I
dass Sie für Ihre Tätigkeit auch Anerkennung finden ...	<input type="checkbox"/>	<input type="checkbox"/>	<input type="checkbox"/>	<input type="checkbox"/>	<input type="checkbox"/>	<input type="checkbox"/>	<input type="checkbox"/>	V56J

57. In welchem organisatorischen Rahmen üben Sie die Tätigkeit aus? Ist das...

INT: Mehrfachnennungen sind möglich!

- V57A ein Verein
- V57B eine Kirche oder andere religiöse Vereinigung
- V57C eine Selbsthilfegruppe, eine Initiative oder sonstige selbst organisierte Gruppe
- V57D eine Partei
- V57E ein Verband
- V57F eine Gewerkschaft
- V57G eine staatliche oder kommunale Einrichtung

- V57H Sonstiges, und zwar: _____V57I

58. Wo kam für Sie damals der Anstoß her, die Tätigkeit zu übernehmen? Welche der folgenden Punkte treffen zu?

INT: Mehrfachnennungen sind möglich!

Der Anstoß kam...

- V58A von leitenden Personen aus der Gruppe oder Organisation, in der Sie tätig sind
- V58B von Familienmitgliedern, Freunden oder Bekannten von Ihnen, die dort schon aktiv waren
- V58C von einer Informations- und Kontaktstelle
- V58D von Hinweisen aus der Presse, dem Rundfunk oder dem Fernsehen
- V58E von eigenen Erlebnissen oder Erfahrungen, die Sie dazu bewegten, aktiv zu werden
- V58F von Mitarbeitern des Stadtteilbüros

- V58G Sonstiges, und zwar (bitte eintragen): _____V58H

⇒ weiter mit Frage 66

59. Waren Sie früher einmal in Vereinen, Initiativen, Projekten oder Selbsthilfegruppen engagiert und haben dort auch ehrenamtliche Aufgaben oder Arbeiten ausgeübt?

V59

- 1 Ja ⇒ weiter mit Frage 60
- 2 Nein ⇒ weiter mit Frage 63

- 8 w.n. ⇒ weiter mit Frage 63
- 9 k.A. ⇒ weiter mit Frage 63

60. In welchen der Bereiche, die wir eben genannt haben, waren Sie da tätig?

*INT: Vorgaben nicht vorlesen! Nennen lassen und zuordnen!
Mehrfachnennungen sind möglich!*

Bereich	Ja	w.n.	k.A.	
	1	8	9	
Sport.....	<input type="checkbox"/>	<input type="checkbox"/>	<input type="checkbox"/>	V60A
Kultur.....	<input type="checkbox"/>	<input type="checkbox"/>	<input type="checkbox"/>	V60B
Freizeit/Geselligkeit.....	<input type="checkbox"/>	<input type="checkbox"/>	<input type="checkbox"/>	V60C
sozialer Bereich.....	<input type="checkbox"/>	<input type="checkbox"/>	<input type="checkbox"/>	V60D
Gesundheitsbereich.....	<input type="checkbox"/>	<input type="checkbox"/>	<input type="checkbox"/>	V60E
Schule.....	<input type="checkbox"/>	<input type="checkbox"/>	<input type="checkbox"/>	V60F
außerschulische Jugend und Bildungsarbeit.....	<input type="checkbox"/>	<input type="checkbox"/>	<input type="checkbox"/>	V60G
Umwelt- und Naturschutz.....	<input type="checkbox"/>	<input type="checkbox"/>	<input type="checkbox"/>	V60H
Politik.....	<input type="checkbox"/>	<input type="checkbox"/>	<input type="checkbox"/>	V60I
Berufliche Interessenvertretung.....	<input type="checkbox"/>	<input type="checkbox"/>	<input type="checkbox"/>	V60J
wirtschaftliche Selbsthilfe.....	<input type="checkbox"/>	<input type="checkbox"/>	<input type="checkbox"/>	V60K
kirchlicher/ religiöser Bereich.....	<input type="checkbox"/>	<input type="checkbox"/>	<input type="checkbox"/>	V60L
Justiz/ Kriminalitätsprobleme.....	<input type="checkbox"/>	<input type="checkbox"/>	<input type="checkbox"/>	V60M
Unfall- oder Rettungsdienst/ Freiwillige Feuerwehr	<input type="checkbox"/>	<input type="checkbox"/>	<input type="checkbox"/>	V60N
Bürgerinitiativen/ Bürgerbeteiligung.....	<input type="checkbox"/>	<input type="checkbox"/>	<input type="checkbox"/>	V60O

61. Wie bewerten Sie aus heutiger Sicht Ihr damaliges Engagement? Waren Ihre Erfahrungen ...

V61	sehr positiv	eher positiv	eher negativ	sehr negativ	w.n.	k.A.
	<input type="checkbox"/>	<input type="checkbox"/>	<input type="checkbox"/>	<input type="checkbox"/>	<input type="checkbox"/>	<input type="checkbox"/>
	1	2	3	4	8	9

62. Oft liegt es an bestimmten Problemen der ehrenamtlichen Tätigkeit, wenn jemand aufhört. Ich lese Ihnen einmal verschiedene Punkte vor. Sind darunter Punkte, die bei Ihnen zutrafen?

INT: Mehrfachnennungen sind möglich!

- V62A Der zeitliche Aufwand war zu groß.
- V62B Der finanzielle Aufwand war zu groß.
- V62C Es gab Spannungen und Schwierigkeiten in der Zusammenarbeit mit hauptamtlichen Kräften.
- V62D Es gab Spannungen und Schwierigkeiten in der Gruppe.
- V62F Es gab keine Finanzierung mehr für das Vorhaben.
- V62G Ich fühlte mich ausgenutzt.
- V62H Ich fühlte mich überfordert.
- V62I Ich konnte meine Vorstellungen nicht verwirklichen.
- V62J Es gab nicht genug Leute, die weiter mitmachen wollten.
- V62K Es gab zu wenig Unterstützung von offiziellen Stellen.
- V62L Nichts davon

63. Wären Sie heute oder zukünftig interessiert, sich in Vereinen, Initiativen, Projekten oder Selbsthilfegruppen zu engagieren und dort Aufgaben oder Arbeiten zu übernehmen, die man freiwillig oder ehrenamtlich ausübt?

V63

- 1 Ja ⇒ **weiter mit Frage 64**
- 2 Vielleicht, kommt darauf an ⇒ **weiter mit Frage 64**
- 3 Nein ⇒ **weiter mit Frage 65**
- 7 habe darüber noch nicht nachgedacht ⇒ **weiter mit Frage 65**
- 8 w.n. ⇒ **weiter mit Frage 65**

64. Wenn Sie sich engagieren würden, was wäre Ihnen dann wichtig an einer ehrenamtlichen Tätigkeit? Ich lese Ihnen verschiedene Punkte vor.

	Ist mir ...							V
	außer- ordentlich wichtig	eher wichtig	teils/teils	eher unwichtig	unwichtig	w.n.	k.A.	
	1	2	3	4	5	8	9	
dass Sie damit etwas für das Gemeinwohl tun können.....	<input type="checkbox"/>	<input type="checkbox"/>	<input type="checkbox"/>	<input type="checkbox"/>	<input type="checkbox"/>	<input type="checkbox"/>	<input type="checkbox"/>	V64A
dass Sie damit anderen Menschen helfen können.....	<input type="checkbox"/>	<input type="checkbox"/>	<input type="checkbox"/>	<input type="checkbox"/>	<input type="checkbox"/>	<input type="checkbox"/>	<input type="checkbox"/>	V64B
dass Sie damit berechnigte eigene Interessen vertreten ..	<input type="checkbox"/>	<input type="checkbox"/>	<input type="checkbox"/>	<input type="checkbox"/>	<input type="checkbox"/>	<input type="checkbox"/>	<input type="checkbox"/>	V64C
dass Sie damit eigene Probleme selbst in die Hand nehmen und lösen können.....	<input type="checkbox"/>	<input type="checkbox"/>	<input type="checkbox"/>	<input type="checkbox"/>	<input type="checkbox"/>	<input type="checkbox"/>	<input type="checkbox"/>	V64D
dass Ihnen die Tätigkeit Spaß macht..	<input type="checkbox"/>	<input type="checkbox"/>	<input type="checkbox"/>	<input type="checkbox"/>	<input type="checkbox"/>	<input type="checkbox"/>	<input type="checkbox"/>	V64E
dass Sie mit Menschen zusammenkommen, die Ihnen sympathisch sind.....	<input type="checkbox"/>	<input type="checkbox"/>	<input type="checkbox"/>	<input type="checkbox"/>	<input type="checkbox"/>	<input type="checkbox"/>	<input type="checkbox"/>	V64F
dass Sie eigene Kenntnisse und Erfahrungen erweitern können.....	<input type="checkbox"/>	<input type="checkbox"/>	<input type="checkbox"/>	<input type="checkbox"/>	<input type="checkbox"/>	<input type="checkbox"/>	<input type="checkbox"/>	V64G
dass die Tätigkeit auch für Ihre berufl. Möglichkeiten etwas nutzt.....	<input type="checkbox"/>	<input type="checkbox"/>	<input type="checkbox"/>	<input type="checkbox"/>	<input type="checkbox"/>	<input type="checkbox"/>	<input type="checkbox"/>	V64H
dass Sie eigene Verantwortung u. Entscheidungsmöglichkeiten haben.....	<input type="checkbox"/>	<input type="checkbox"/>	<input type="checkbox"/>	<input type="checkbox"/>	<input type="checkbox"/>	<input type="checkbox"/>	<input type="checkbox"/>	V64I
dass Sie für Ihre Tätigkeit auch Anerkennung finden ...	<input type="checkbox"/>	<input type="checkbox"/>	<input type="checkbox"/>	<input type="checkbox"/>	<input type="checkbox"/>	<input type="checkbox"/>	<input type="checkbox"/>	V64J

65. Ich lese Ihnen einige Gründe vor, die einen daran hindern könnten, sich irgendwo zu engagieren. Sagen Sie mir bitte zu jedem Punkt, ob Sie persönlich voll zustimmen, teilweise zustimmen oder nicht.

	Stimme ...					w.n.	k.A.	
	voll zu	teilweise zu	gar nicht zu					
	1	2	3	8	9			
So etwas ist nichts für Leute in meinem Alter...	<input type="checkbox"/>	<input type="checkbox"/>	<input type="checkbox"/>	<input type="checkbox"/>	<input type="checkbox"/>			V65A
Für so etwas fehlt mir die Zeit	<input type="checkbox"/>	<input type="checkbox"/>	<input type="checkbox"/>	<input type="checkbox"/>	<input type="checkbox"/>			V65B
So etwas kann ich mir finanziell nicht leisten ...	<input type="checkbox"/>	<input type="checkbox"/>	<input type="checkbox"/>	<input type="checkbox"/>	<input type="checkbox"/>			V65C
Wenn etwas passiert, ist man nicht einmal richtig versichert	<input type="checkbox"/>	<input type="checkbox"/>	<input type="checkbox"/>	<input type="checkbox"/>	<input type="checkbox"/>			V65D
Man hat nur Arbeit und Ärger, aber es bringt einem selbst nichts	<input type="checkbox"/>	<input type="checkbox"/>	<input type="checkbox"/>	<input type="checkbox"/>	<input type="checkbox"/>			V65E
Für so etwas bin ich nicht geeignet	<input type="checkbox"/>	<input type="checkbox"/>	<input type="checkbox"/>	<input type="checkbox"/>	<input type="checkbox"/>			V65F

66. Jeder Mensch hat ja bestimmte Vorstellungen, die sein Leben und Verhalten bestimmen. Wenn Sie einmal daran denken, was Sie in Ihrem Leben eigentlich anstreben: Wie wichtig sind Ihnen die folgenden Dinge?

	Ist mir ...					w.n.	k.A.	
	außer-ordentlich wichtig	eher wichtig	teils/teils	eher unwichtig	unwichtig			
	1	2	3	4	5			
Fleißig und ehrgeizig sein.....	<input type="checkbox"/>	<input type="checkbox"/>	<input type="checkbox"/>	<input type="checkbox"/>	<input type="checkbox"/>	<input type="checkbox"/>	<input type="checkbox"/>	V66A
Einen hohen Lebensstandard haben.....	<input type="checkbox"/>	<input type="checkbox"/>	<input type="checkbox"/>	<input type="checkbox"/>	<input type="checkbox"/>	<input type="checkbox"/>	<input type="checkbox"/>	V66B
Sozial Benachteiligten und gesellschaftlichen Randgruppen helfen.....	<input type="checkbox"/>	<input type="checkbox"/>	<input type="checkbox"/>	<input type="checkbox"/>	<input type="checkbox"/>	<input type="checkbox"/>	<input type="checkbox"/>	V66C
Seine eigene Fantasie und Kreativität entwickeln.....	<input type="checkbox"/>	<input type="checkbox"/>	<input type="checkbox"/>	<input type="checkbox"/>	<input type="checkbox"/>	<input type="checkbox"/>	<input type="checkbox"/>	V66D
Nach Sicherheit streben.....	<input type="checkbox"/>	<input type="checkbox"/>	<input type="checkbox"/>	<input type="checkbox"/>	<input type="checkbox"/>	<input type="checkbox"/>	<input type="checkbox"/>	V66E
Macht und Einfluss haben.....	<input type="checkbox"/>	<input type="checkbox"/>	<input type="checkbox"/>	<input type="checkbox"/>	<input type="checkbox"/>	<input type="checkbox"/>	<input type="checkbox"/>	V66F
Sich und seine Bedürfnisse gegen andere durchsetzen....	<input type="checkbox"/>	<input type="checkbox"/>	<input type="checkbox"/>	<input type="checkbox"/>	<input type="checkbox"/>	<input type="checkbox"/>	<input type="checkbox"/>	V66G

	außer- ordentlich wichtig	eher wichtig	Ist mir ... teils/teils	eher unwichtig	unwichtig	w.n.	k.A.	
Gesetz und Ordnung respektieren.....	<input type="checkbox"/>	<input type="checkbox"/>	<input type="checkbox"/>	<input type="checkbox"/>	<input type="checkbox"/>	<input type="checkbox"/>	<input type="checkbox"/>	V66H
Auch solche Meinungen tolerieren, denen man eigentlich nicht zustimmen kann.....	<input type="checkbox"/>	<input type="checkbox"/>	<input type="checkbox"/>	<input type="checkbox"/>	<input type="checkbox"/>	<input type="checkbox"/>	<input type="checkbox"/>	V66I
Sich politisch engagieren	<input type="checkbox"/>	<input type="checkbox"/>	<input type="checkbox"/>	<input type="checkbox"/>	<input type="checkbox"/>	<input type="checkbox"/>	<input type="checkbox"/>	V66J
Die guten Dinge des Lebens in vollen Zügen genießen.....	<input type="checkbox"/>	<input type="checkbox"/>	<input type="checkbox"/>	<input type="checkbox"/>	<input type="checkbox"/>	<input type="checkbox"/>	<input type="checkbox"/>	V66K
Sich für den Umweltschutz einsetzen.....	<input type="checkbox"/>	<input type="checkbox"/>	<input type="checkbox"/>	<input type="checkbox"/>	<input type="checkbox"/>	<input type="checkbox"/>	<input type="checkbox"/>	V66L
An Gott glauben.....	<input type="checkbox"/>	<input type="checkbox"/>	<input type="checkbox"/>	<input type="checkbox"/>	<input type="checkbox"/>	<input type="checkbox"/>	<input type="checkbox"/>	V66M
Etwas im Beruf erreichen.....	<input type="checkbox"/>	<input type="checkbox"/>	<input type="checkbox"/>	<input type="checkbox"/>	<input type="checkbox"/>	<input type="checkbox"/>	<input type="checkbox"/>	V66N
Sich selbst verwirklichen.....	<input type="checkbox"/>	<input type="checkbox"/>	<input type="checkbox"/>	<input type="checkbox"/>	<input type="checkbox"/>	<input type="checkbox"/>	<input type="checkbox"/>	V66O

67. Manche Leute sagen, dass man den meisten Menschen trauen kann. Andere meinen, dass man nicht vorsichtig genug sein kann im Umgang mit anderen Menschen. Was ist Ihre Meinung dazu?

V67

- 1 Den meisten Menschen kann man trauen
 2 Das kommt darauf an
 3 Man kann nicht vorsichtig genug sein
 8 w.n.
 9 k.A.

68. Stimmen sie den folgenden Aussagen zu?

	Ja 1	Nein 2	w.n. 8	k.A. 9	
Echte Freunde zu finden, wird heute immer schwieriger...	<input type="checkbox"/>	<input type="checkbox"/>	<input type="checkbox"/>	<input type="checkbox"/>	V68A
Soziale Beziehungen werden heute immer instabiler.....	<input type="checkbox"/>	<input type="checkbox"/>	<input type="checkbox"/>	<input type="checkbox"/>	V68B

69. Treffen die folgenden Aussagen auch auf Sie zu?

	Ja	Nein	w.n.	k.A.	
	1	2	8	9	
Ich fühle mich von Personen, die mir wichtig sind, abgelehnt.....	<input type="checkbox"/>	<input type="checkbox"/>	<input type="checkbox"/>	<input type="checkbox"/>	V69A
Ich fühle mich oft als Außenseiter.....	<input type="checkbox"/>	<input type="checkbox"/>	<input type="checkbox"/>	<input type="checkbox"/>	V69B
In meiner unmittelbaren Umgebung gibt es genügend Menschen, die zu mir halten, auch wenn ich bin.....	<input type="checkbox"/>	<input type="checkbox"/>	<input type="checkbox"/>	<input type="checkbox"/>	V69C
In meiner unmittelbaren Umgebung hätte ich gerne mehr Menschen, die zu mir halten, auch wenn ich Fehler mache.	<input type="checkbox"/>	<input type="checkbox"/>	<input type="checkbox"/>	<input type="checkbox"/>	V69D
In meiner unmittelbaren Umgebung fühle ich mich wohl und sicher.....	<input type="checkbox"/>	<input type="checkbox"/>	<input type="checkbox"/>	<input type="checkbox"/>	V69E
Bei Problemen wünsche ich mir mehr Hilfe und praktische Unterstützung.....	<input type="checkbox"/>	<input type="checkbox"/>	<input type="checkbox"/>	<input type="checkbox"/>	V69F
Wenn ich echte Probleme habe, gibt es keine Menschen, die mir helfen.....	<input type="checkbox"/>	<input type="checkbox"/>	<input type="checkbox"/>	<input type="checkbox"/>	V69G

70. Viele Menschen glauben, dass sich die Situation in der Bundesrepublik in den letzten Jahren deutlich verändert hat. Die folgenden Aussagen beschreiben solche Veränderungen.

	Trifft ...				w.n.	k.A.	
	voll zu	eher zu	eher nicht zu	gar nicht zu			
	1	2	3	4	8	9	
Es ist heute alles so in Unordnung geraten, dass niemand mehr weiß, wo man eigentlich steht.....	<input type="checkbox"/>	<input type="checkbox"/>	<input type="checkbox"/>	<input type="checkbox"/>	<input type="checkbox"/>	<input type="checkbox"/>	V70A
Die Dinge sind heute so schwierig geworden, dass man nicht mehr weiß, was los ist.....	<input type="checkbox"/>	<input type="checkbox"/>	<input type="checkbox"/>	<input type="checkbox"/>	<input type="checkbox"/>	<input type="checkbox"/>	V70B
Früher waren die Leute besser dran, weil man wusste, was man zu tun hatte.....	<input type="checkbox"/>	<input type="checkbox"/>	<input type="checkbox"/>	<input type="checkbox"/>	<input type="checkbox"/>	<input type="checkbox"/>	V70C

71. Im Folgenden lese ich Ihnen nun wieder einige Meinungen vor. Sagen Sie mir bitte jeweils, wie stark Sie diesen Aussagen zustimmen oder nicht zustimmen.

	Stimme ...						
	voll zu	eher zu	eher nicht zu	gar nicht zu	w.n.	k.A.	
	1	2	3	4	8	9	
Wer keine Leistung bringt, wird auch nicht glücklich.....	<input type="checkbox"/>	<input type="checkbox"/>	<input type="checkbox"/>	<input type="checkbox"/>	<input type="checkbox"/>	<input type="checkbox"/>	V71A
Es ist nicht so wichtig, wie man gewinnt, sondern dass man gewinnt.....	<input type="checkbox"/>	<input type="checkbox"/>	<input type="checkbox"/>	<input type="checkbox"/>	<input type="checkbox"/>	<input type="checkbox"/>	V71B
Die Rangunterschiede zwischen den Menschen sind akzeptabel, weil sie im Wesentlichen ausdrücken, was man aus seinen Chancen gemacht hat.....	<input type="checkbox"/>	<input type="checkbox"/>	<input type="checkbox"/>	<input type="checkbox"/>	<input type="checkbox"/>	<input type="checkbox"/>	V71C
Man muss die Taten der Menschen nach ihrem Erfolg beurteilen.....	<input type="checkbox"/>	<input type="checkbox"/>	<input type="checkbox"/>	<input type="checkbox"/>	<input type="checkbox"/>	<input type="checkbox"/>	V71D
Das Wichtigste im Leben ist Leistung.....	<input type="checkbox"/>	<input type="checkbox"/>	<input type="checkbox"/>	<input type="checkbox"/>	<input type="checkbox"/>	<input type="checkbox"/>	V71E
Am liebsten möchte ich in allen Lebensbereichen (Beruf, Schule, Sport etc.) zu den Besten gehören.....	<input type="checkbox"/>	<input type="checkbox"/>	<input type="checkbox"/>	<input type="checkbox"/>	<input type="checkbox"/>	<input type="checkbox"/>	V71F
Ich finde die sozialen Unterschiede in unserem Land im großen und ganzen gerecht.....	<input type="checkbox"/>	<input type="checkbox"/>	<input type="checkbox"/>	<input type="checkbox"/>	<input type="checkbox"/>	<input type="checkbox"/>	V71G
Ich habe immer den Ehrgeiz, besser als der Durchschnitt zu sein.....	<input type="checkbox"/>	<input type="checkbox"/>	<input type="checkbox"/>	<input type="checkbox"/>	<input type="checkbox"/>	<input type="checkbox"/>	V71H
Wir stünden alle besser da, wenn jeder sich nur um sich selbst kümmern würde.....	<input type="checkbox"/>	<input type="checkbox"/>	<input type="checkbox"/>	<input type="checkbox"/>	<input type="checkbox"/>	<input type="checkbox"/>	V71I
Um Spitze zu sein, muss der Mensch alleine bestehen können..	<input type="checkbox"/>	<input type="checkbox"/>	<input type="checkbox"/>	<input type="checkbox"/>	<input type="checkbox"/>	<input type="checkbox"/>	V71J

Wir kommen jetzt zum Ende der Befragung. Wir benötigen zum Auswerten der Daten noch ein paar Informationen zu ihrer Person, die wir auch wieder völlig anonym auswerten.

72. Darf ich fragen, welchen höchsten schulischen oder universitären Abschluss Sie bisher erreicht haben?

V72

- 1 keinen Schulabschluss
- 2 polytechnische Oberschule nach 8. Klasse
- 3 Volksschulabschluss
- 4 Hauptschulabschluss
- 5 10. Klasse der polytechnischen Oberschule
- 6 Realschulabschluss, mittlere Reife
- 7 Abitur oder Fachhochschulreife, 12. Klasse der polytechnischen Oberschule
- 8 ein abgeschlossenes Studium an einer Hochschule oder Fachhochschule
- 9 anderen Abschluss, und zwar: _____V72A
- 98 w.n.
- 99 k.A.

73. Bezüglich Ihrer Berufsausbildung: Welche der folgenden Angaben trifft auf Sie zu?

V73

- 1 Ich bin noch in der Ausbildung oder im Studium ⇒ **weiter mit Frage 74**
- 2 Ich habe keine abgeschlossene Berufsausbildung oder habe abgebrochen ⇒ **weiter mit Fr. 76**
- 3 Ich habe einen beruflichen Ausbildungsabschluss ⇒ **weiter mit Frage 75**
- 8 w.n. ⇒ **weiter mit Frage 76**
- 9 k.A. ⇒ **weiter mit Frage 76**

74. Welchen Ausbildungsabschluss streben Sie an?

V74

- 1 Ausbildungsabschluss in Gewerbe oder Landwirtschaft
- 2 kaufmännischen Ausbildungsabschluss
- 3 Berufsfachschulabschluss
- 4 Fachschulabschluss
- 5 Meister-, Techniker- oder gleichwertigen Fachschulabschluss
- 6 Fachhochschulabschluss (auch Abschluss einer Ingenieurschule)/ Hochschulabschluss
- 7 Anderen beruflichen Ausbildungsabschluss, und zwar: _____V74A
- 8 Keinen Abschluss
- 98 w.n.
- 99 k.A.

Filter:
Befragte ohne Abschluss: die Frage 75 überspringen!

75. Welchen beruflichen Ausbildungsabschluss haben Sie? Was von dieser Liste trifft auf Sie zu?

V75

- 1 Teilfacharbeiterabschluss
- 2 abgeschlossene gewerbliche oder landwirtschaftliche Lehre
- 3 abgeschlossene kaufmännische Lehre
- 4 Berufsfachschulabschluss
- 5 Fachschulabschluss
- 6 Meister-, Techniker- oder gleichwertiger Fachschulabschluss
- 7 Fachhochschulabschluss (auch Abschluss einer Ingenieurschule)/ Hochschulabschluss
- 8 Anderen beruflichen Ausbildungsabschluss, und zwar: _____V75A
- 9 Keinen Abschluss
- 98 w.n.
- 99 k.A.

76. Sind Sie zur Zeit erwerbstätig?

- V76A Mehr als 30 Stunden pro Woche erwerbstätig ⇒ **weiter mit Frage 77**
- V76B Zwischen 10 und 30 Stunden pro Woche erwerbstätig ⇒ **weiter mit Frage 77**
- V76C Weniger als 10 Stunden pro Woche erwerbstätig ⇒ **weiter mit Frage 77**
- V76D Nein ⇒ **weiter mit Frage 79**
- V76E k.A. ⇒ **weiter mit Frage 81**

77. Erfahren Sie aufgrund dessen, was Sie beruflich tun,

V77

- | | | | | |
|-------------------------------|-------------------------------|-------------------------------|-------------------------------|-------------------------------|
| sehr viel
Anerkennung | ausreichend
Anerkennung | wenig
Anerkennung | w.n. | k.A. |
| <input type="checkbox"/>
1 | <input type="checkbox"/>
2 | <input type="checkbox"/>
3 | <input type="checkbox"/>
8 | <input type="checkbox"/>
9 |

78. In wie weit befürchten Sie in nächster Zeit arbeitslos zu werden?

V78

- | | | | | | |
|-------------------------------|-------------------------------|-------------------------------|-------------------------------|-------------------------------|-------------------------------|
| sehr | mal mehr mal
weniger | selten | gar nicht | w.n. | k.A. |
| <input type="checkbox"/>
1 | <input type="checkbox"/>
2 | <input type="checkbox"/>
3 | <input type="checkbox"/>
4 | <input type="checkbox"/>
8 | <input type="checkbox"/>
9 |

⇒ **weiter mit Frage 82!**

Filter für Frage 79:

⇒ bei Rentnern weiter mit 81

79. Für wie schwierig halten Sie es, für sich persönlich eine angemessene bezahlte Tätigkeit zu finden? Ist das nach Ihrer Ansicht...

V79

sehr schwierig 1 eher schwierig 2 eher leicht 3 sehr leicht 4 w.n. 8 k.A. 9

80. Wie oft waren Sie in den letzten fünf Jahren arbeitslos?

V80

- 1 Nie
- 2 Einmal
- 3 Zweimal
- 4 Drei- oder mehrmals
- 8 w.n.
- 9 k.A.

81. Erfahren Sie aufgrund dessen, was Sie im Alltag tun,

V81

sehr viel Anerkennung 1 ausreichend Anerkennung 2 wenig Anerkennung 3 w.n. 8 k.A. 9

82. Wie hoch ist das monatliche Nettoeinkommen aller Einnahmen Ihres gesamten Haushaltes?

Ich meine dabei die Summe, die sich aus Lohn, Gehalt, Einkommen aus selbständiger Tätigkeit, Rente oder Pension, jeweils nach Abzug der Steuern und Sozialversicherungsbeiträge ergibt, und zwar für alle Personen in Ihrem Haushalt. Rechnen Sie bitte auch die Einkünfte aus öffentlichen Beihilfen, Einkommen aus Vermietung, Verpachtung, Wohngeld, Kindergeld und sonstige Einkünfte hinzu.

INT: Vorlage „Einkommen“ dem Befragten zeigen und den entsprechenden Buchstaben nennen lassen.

V82

- 1 C
- 2 I
- 3 F
- 4 A
- 5 L
- 6 H
- 7 D
- 8 J
- 9 B
- 10 M
- 11 G
- 12 K
- 13 E
- 98 w.n.
- 99 k.A.

83. Welchen Familienstand haben Sie?

INT: Vorgaben nicht vorlesen! Nennen lassen und zuordnen!

V83


- 1 Ich bin verheiratet und lebe mit meinem(r) Ehepartner(in) zusammen
- 2 Ich lebe unverheiratet mit einem Partner zusammen
- 3 Ich bin ledig
- 4 Ich bin verheiratet und lebe von meinem(r) Ehepartner(in) getrennt
- 5 Ich bin geschieden
- 6 Ich bin verwitwet
- 9 k.A.

84. Wie viele Kinder (Personen unter 18 Jahren) leben in Ihrem Haushalt?

Anzahl: ___ V84

 **Ende des Interviews!**

INT: Bitte beim Interviewpartner für die Bereitschaft zum Interview bedanken!



Fragebogen NUR für Interviewer

INT: Diese Fragen nicht vorlesen! Selbstständig ohne Einsicht des Interviewten eintragen!

85. Geschlecht

Befragte Person ist ...

V85

- 1 männlich
2 weiblich

86. Wurde das Interview mit dem/ der Befragten allein durchgeführt, oder waren während des Interviews dritte Personen anwesend? Wenn ja, welche?

V86

- 1 Interview wurde mit Befragungsperson allein durchgeführt
2 Ehegatte/ Partner anwesend
3 Kinder anwesend
4 andere Familienangehörige anwesend
5 sonstige Personen anwesend, und zwar: _____ V86A

87. Hat jemand von den anwesenden Personen in das Interview eingegriffen?

V87

- 1 ja, manchmal
2 ja, häufig
3 nein

88. In welcher Art von Gebäude wohnt der Befragte?

V88

- 1 Wohnhaus mit 3 bis 4 Wohnungen
2 Wohnhaus mit 5 bis 8 Wohnungen
3 Wohnhaus mit 9 oder mehr Wohnungen (aber höchstens 8 Stockwerke, also kein Hochhaus)
4 Hochhaus (9 oder mehr Stockwerke)
5 Ein-/ Zweifamilienhaus als Reihenhaus oder Doppelhaus
6 freistehendes Ein-/ Zweifamilienhaus
7 landwirtschaftliches Wohngebäude
8 Sonstiges -haus/ Gebäude, und zwar: _____ V91A

89. Wie beurteilen Sie den Zustand des Hauses?

V89

- 1 in gutem bis sehr gutem Zustand
2 etwas renovierungsbedürftig
3 stark renovierungsbedürftig

90. Verfügt das Haus über eine Gegensprechanlage?

V90

- 1 Ja
2 Ja, war aber defekt
3 Nein

Ich versichere mit meiner Unterschrift, das Interview entsprechend den Anweisungen korrekt ausgeführt zu haben.

Interviewer-Nr. Nummer der Adressliste Interviewdauer (Minuten) Datum Unterschrift



Anhang B: Fragebogen in türkischer Sprache



Universität Bielefeld



Martin-Luther-Universität
Halle-Wittenberg

Semtteki Yaşam

Fragebogen Nr. ____

INT: Laufende Nummer, nicht Adressnummer, wird von uns bei Eingang des Bogens eingetragen.

Ilk önce sizinle ilgili birkaw bilgiyi not etmek istiyorum. Ancak baqlamadan önce qunu bilmenizi istiyorum: Verdiâiniz bilgiler saklîx kalacak ve anonim olarak deâerlendirilecektir.

1. Hangi yxlda doâdunuz?

Jahr: 19 _____ v1

2. Nerede doâdunuz? Lütfen doâdunuz ülkeyi söyleyin (Almanya´da doâduysanxz, hangi eyalette?)!

Ülke:

_____ v2a

Eyalet:

_____ v2b

Filter:

Wenn Person nicht in Deutschland geboren wurde

⇒ weiter mit Fr. 5 und danach Fr. 6

Wenn West-Wohnort & West-Geburtsort bzw. Ost-Wohnort & Ost-Geburtsort

⇒ weiter mit Fr. 6

Wenn WEST-Wohnort & OST-Geburtsort

⇒ weiter mit Fr. 3 und danach Fr. 6

Wenn OST-Wohnort & WEST-Geburtsort

⇒ weiter mit Fr. 4 und danach Fr. 6

3. Almanya´nrxn batxsxna ne zaman göw ettiniz?

Jahr: _____ v3

4. Almanya´nrxn doâüsuna ne zaman göw ettiniz?

Jahr: _____ v4

5. Ne zamandan beri Almanya´da yaqxyorsunuz?

Jahr: _____ v5

6. Hangi vatandaqlxâa sahipsiniz? Birkaw vatandaqlxâa sahipsenez, lütfen hepsini belirtin!

INT: Vorgaben nicht vorlesen! Nennen lassen und zuordnen!

- V6A Almanya
 V6B Türkiye
 V6C Eski-Yugoslavya
 V6D Bosna
 V6E Hxrvatistan
 V6F Baqqa ülkeler (bitte eintragen):

_____V6G

V6I Hiwbir vatandaqlxää, ben vatandaqsxzm _____V6H

V6J k.A.

Filter:

Personen mit deutscher Staatsangehörigkeit ⇨ weiter mit Frage 7

Personen ohne deutsche Staatsangehörigkeit ⇨ weiter mit Frage 8

7. Alman vatandaqlxäxn burada doäuqtan mx sahıpsiniz, yoksa vatandaqlxää kabul edilerek mi elde ettiniz?

- V7 1 Doäuqtan sahibim
 2 Vatandaqlxää kabul edilerek
 9 k.A.

8. Hangi dini cemaate aitsiniz?

INT: Vorgaben nicht vorlesen! Nennen lassen und zuordnen!

- V8 1 Protestan kilisesine
 2 Romen-katolik kilisesi
 3 Baqqa bir hxristiyan dini cemaat
 4 Sunni dini cemaat
 5 Qii dini cemaat
 6 Alevi dini cemaat
 7 Yahudi dini cemaat
 8 Budist dini cemaat
 9 Hindu dini cemaat
 10 Baqqa hxristiyan olmayan dini bir cemaate (bitte eintragen)

_____V8A
 11 Hiwbir dini cemaate

99 k.A.

Qimdi size semtinizle ilgili birkaw soru sormak istiyorum

9. Bu semte hangi yxlda taqxndxnxz?

Jahr:

V9

10. Bu semte taqxnmanxzxñ sebebi neydi? Lütfen en önemli sebebinizi söyleyin.

INT: Vorgaben nicht vorlesen! Nennen lassen und zuordnen!

- V10
- 1 Semtin iyi konumu, örneäin qehir kenarxnda veya merkeze yakxn olmasx
- 2 Konutun güzelliäi
- 3 Konut wevresinin hoq olmasx
- 4 Kiranxn ucuzluäu
- 5 Aile
- 6 Eqiniz veya partneriniz
- 7 Arkadaqlar
- 8 Iq
- 9 Diäer (bitte eintragen):
-
- 99 ^{V10A}
K.A.

11. Sementinize kendinizi ne kadar baälx hissediyorsunuz ?

- V11
- | | | | | | |
|--------------------------|--------------------------|--------------------------|--------------------------|--------------------------|--------------------------|
| Wok fazla
baälx | Az baälx | O kadar
deäil | Hiw baälx | w.n. | K.A. |
| <input type="checkbox"/> | <input type="checkbox"/> | <input type="checkbox"/> | <input type="checkbox"/> | <input type="checkbox"/> | <input type="checkbox"/> |
| 1 | 2 | 3 | 4 | 8 | 9 |

12. Qimdi her qeyi dikkate alxrsanxz, semtteki oturma qartlarxyla ne kadar memnunsunuz?

- V12
- | | | | | | | |
|--------------------------|--------------------------|--------------------------------|--------------------------|--------------------------|--------------------------|--------------------------|
| Wok memnun | Epey memnun | Yarx memnun
/ yarx
deäil | Epey memnun
deäil | Hiw memnun | w.n. | K.A. |
| <input type="checkbox"/> | <input type="checkbox"/> | <input type="checkbox"/> | <input type="checkbox"/> | <input type="checkbox"/> | <input type="checkbox"/> | <input type="checkbox"/> |
| 1 | 2 | 3 | 4 | 5 | 8 | 9 |

13. Aqaaxda size konutunuzun yaxın wevresiyle ilgili iki ifade söyleyeceyim. Bu ifadelere ne ölçüde katılıyorsunuz?

	...katılıyorum		...katılmıyorum		Hiç	W.n.	K.A.
	Tam	Biraz	O kadar				
	1	2	3	4	5	6	7
Kendinizi güven ve huzur içinde hissediyorsunuz.....	<input type="checkbox"/>	<input type="checkbox"/>	<input type="checkbox"/>	<input type="checkbox"/>	<input type="checkbox"/>	<input type="checkbox"/>	<input type="checkbox"/>
Kendinizi burada yerli hissediyorsunuz....	<input type="checkbox"/>	<input type="checkbox"/>	<input type="checkbox"/>	<input type="checkbox"/>	<input type="checkbox"/>	<input type="checkbox"/>	<input type="checkbox"/>

14. Buradan taşınmayış düşündünüz mü?

- V14
- 1 Evet
⇒ **weiter mit Frage 15**
- 2 Duruma bağılı, ihtimal dışı değil
⇒ **weiter mit Frage 15**
- 3 Hayır, imkansız, düşünmüyorum
⇒ **weiter mit Frage 17**
- 8 W.n.
⇒ **weiter mit Frage 17**
- 9 K.A.
⇒ **weiter mit Frage 17**

15. Buradan taşınmanın en önemli sebebi ne olabilir?

INT: Vorgaben nicht vorlesen! Nennen lassen und zuordnen!

- V15
- 1 Sektin konumunun iyi olmaması
- 2 Konutun hoşunuza gitmemesi
- 3 Konut wevresinin hoşunuza gitmemesi
- 4 Kiranın pahalılaşması
- 5 Aile
- 6 Eşiniz veya partneriniz
- 7 Arkadaşlar
- 8 İq
- 9 Diğer (bitte eintragen):

- _____ V15A
- 99 K.A.

16. Buna yönelik bir girişimde bulundunuz mu?

INT.: Mehrfachnennungen sind möglich!

- V16A Evet, gazete ilanlarx okudum, arkadaşlara / tanxdxklara sordum
- V16B Evet, Emlakwxya / Konut yapxm qirketine / Konut dairesine / Sosyal daireye sordum
- V16C Evet, konutlara baktxm
- V16D Evet, diäer (bitte eintragen):
- V16E Hayxr
- V16G k. A.

17. Sizin burada kalmanzxzn en önemli sebebi nedir?


INT.: Vorgaben nicht vorlesen! Nennen lassen und zuordnen!

- V17
- 1 Semtin iyi konumu, Örneäin qehir kenarxnda veya merkeze yakxn olmasx
- 2 Konutun güzelliäi
- 3 Konut wevresinin hoq olmasx
- 4 Kiranxn ucuzluäu
- 5 Aile
- 6 Eqiniz veya partneriniz
- 7 Arkadaqlar
- 8 Iq
- 9 Diäer (bitte eintragen):
- V17A k. A.

18. Son altx ayda yakxn komqularxnxzla neler yaptxnxz?

INT.: auf Nachfrage: Mit Nachbarschaft ist alles in fußläufiger Entfernung gemeint

	Evet	Hayxr	w.n.	k. A.	
	1	2	3	4	
Beraber bir fincan kahve veya bir bardak way iwmeck..	<input type="checkbox"/>	<input type="checkbox"/>	<input type="checkbox"/>	<input type="checkbox"/>	V18A
Boq zamanxnxzda ortaklaqa bir qeyler yapmak.....	<input type="checkbox"/>	<input type="checkbox"/>	<input type="checkbox"/>	<input type="checkbox"/>	V18B
Yiyecek ve aletler ödünw almak.....	<input type="checkbox"/>	<input type="checkbox"/>	<input type="checkbox"/>	<input type="checkbox"/>	V18C
Ufak iqler yapmak (örneäin: wicekleri sulamak, posta kutusunu boqaltmak, alxqveriç yapmak).....	<input type="checkbox"/>	<input type="checkbox"/>	<input type="checkbox"/>	<input type="checkbox"/>	V18D
Özel meseleler hakkxnda konuqmak (örneäin: wocuk eäitimi hakkxnda, mesleki sorularla ilgili).....	<input type="checkbox"/>	<input type="checkbox"/>	<input type="checkbox"/>	<input type="checkbox"/>	V18E
Semtle ve komqularla ilgili olaylar ve sorunlar hakkxnda konuqmak.....	<input type="checkbox"/>	<input type="checkbox"/>	<input type="checkbox"/>	<input type="checkbox"/>	V18F
.....					



19. Arkadaqlarxnxzla olan iliqlinixzi nasxl deäerlendiriyorsunuz?

V19

wok yoäun	yoäuna yakxn	az yoäun	yoäun degil	w.n.	k.A.
<input type="checkbox"/>	<input type="checkbox"/>	<input type="checkbox"/>	<input type="checkbox"/>	<input type="checkbox"/>	<input type="checkbox"/>
1	2	3	4	8	9

20. Bir semtte farklx kökenden gelen birwok insan ikamet eder ve yaqar. Qimdi size üw durumu belirteceäim. Semtinizde hangisi isabet eder?

V20

- 1 Semtte yaqayanlarxn nerdeyse hepsi Alman
- 2 Burda özünde iki grup yaqxyor (Örneäin: Almanlar ve Türkler, Almanlar ve Vietnamlxlrlar, Almanlar ve Eski-Yugoslavyalxlrlar)
- 3 Burda birwok grup yaqxyor (Almanlar, Türkler, Eski-Yugoslavyalxlrlar, Italianlar, vb.)
- 8 w.n.
- 9 k.A.

21. Semtinizde deäiqlik kökende gelen insanlarla ne kadar sxk konuquyorsunuz?

INT.: Gemeint ist mindestens ein kurzes Gespräch, eine Bestellung im Laden gilt dabei nicht als Unterhaltung.

	haftada bir kaw kez	haftada bir kez	haftada bir kezden daha az	hiw	w.n.	k.A.	
	1	2	3	4	8	9	
Almanlarla.....	<input type="checkbox"/>	<input type="checkbox"/>	<input type="checkbox"/>	<input type="checkbox"/>	<input type="checkbox"/>	<input type="checkbox"/>	V21A
Türklerle.....	<input type="checkbox"/>	<input type="checkbox"/>	<input type="checkbox"/>	<input type="checkbox"/>	<input type="checkbox"/>	<input type="checkbox"/>	V21B
Eski - Yugoslavyalxlrlarla.....	<input type="checkbox"/>	<input type="checkbox"/>	<input type="checkbox"/>	<input type="checkbox"/>	<input type="checkbox"/>	<input type="checkbox"/>	V21C
Italianlarla.....	<input type="checkbox"/>	<input type="checkbox"/>	<input type="checkbox"/>	<input type="checkbox"/>	<input type="checkbox"/>	<input type="checkbox"/>	V21D
Ispanyollarla.....	<input type="checkbox"/>	<input type="checkbox"/>	<input type="checkbox"/>	<input type="checkbox"/>	<input type="checkbox"/>	<input type="checkbox"/>	V21E
Faslxlrlarla.....	<input type="checkbox"/>	<input type="checkbox"/>	<input type="checkbox"/>	<input type="checkbox"/>	<input type="checkbox"/>	<input type="checkbox"/>	V21F
..... Vietnamlxlrlarla.....	<input type="checkbox"/>	<input type="checkbox"/>	<input type="checkbox"/>	<input type="checkbox"/>	<input type="checkbox"/>	<input type="checkbox"/>	V21G
..... Rus kökenli Almanlarla (Russlanddeutsche).....	<input type="checkbox"/>	<input type="checkbox"/>	<input type="checkbox"/>	<input type="checkbox"/>	<input type="checkbox"/>	<input type="checkbox"/>	V21H
..... Diäer (bitte eintragen):	<input type="checkbox"/>	<input type="checkbox"/>	<input type="checkbox"/>	<input type="checkbox"/>	<input type="checkbox"/>	<input type="checkbox"/>	V21I

V17

22. Səmtinizdəki insanların ortaqlaşa yaşamaq anlatmaq zorunda kalırsanız, görüncə görə aqaxdakı belirtilenlər buna ne kadar uygundur?

	tam uygun	uygun	az uygun	hiw uygun deail	w.n.	k.A.	
	1	2	3	4	8	9	
Yaqlqlarla genwler arasxnda sorunlar oluyor.....	<input type="checkbox"/>	<input type="checkbox"/>	<input type="checkbox"/>	<input type="checkbox"/>	<input type="checkbox"/>	<input type="checkbox"/>	V22A
Yerlilerle ve sonradan yerlegenler arasxnda sorunlar oluyor.....	<input type="checkbox"/>	<input type="checkbox"/>	<input type="checkbox"/>	<input type="checkbox"/>	<input type="checkbox"/>	<input type="checkbox"/>	V22B
Almanlarla yabancxlar arasxnda sorunlar oluyor.....	<input type="checkbox"/>	<input type="checkbox"/>	<input type="checkbox"/>	<input type="checkbox"/>	<input type="checkbox"/>	<input type="checkbox"/>	V22C
Yabancxlar arasxnda sorunlar oluyor.....	<input type="checkbox"/>	<input type="checkbox"/>	<input type="checkbox"/>	<input type="checkbox"/>	<input type="checkbox"/>	<input type="checkbox"/>	V22D

23. Ne dükünüyorsunuz, siz toplumumuzdakiinsanlara veya nüfus grubuna ait misiniz?

V23

- 1 daha wok maadur olan / haksxzlxx gören
- 2 ne maadur edilen ne de özel muamele gören
- 3 daha wok özel muamele gören
- 8 w.n.
- 9 k.A.

24. Boq zamanxnzxx neredede gewiriyorsunuz? Lütfen aqaäxdaki sayxlan yerleri yoäunluäa göre sxraya koyun!

INT: Kartenspiel, dort, wo die Person die meiste Zeit verbringt, tragen Sie bitte eine 1 ein, dort wo Sie die wenigste Zeit verbringt ein 4, etc..

- V24A Kendi evinizde veya arkadaşlarınızın evinde
- V24B Kendi semtinizde
- V24C Komşu semtte
- V24D Daha uzaklarda

25. Aqaäxdaki sayxlan sorunlar semtinizde ne ölwüdedir?

	büyük	küçük	sorun deail	w.n.	k.a.	
	1	2	3	4	5	
Qehir politikacılarınxn eksik olan desteäi	<input type="checkbox"/>	<input type="checkbox"/>	<input type="checkbox"/>	<input type="checkbox"/>	<input type="checkbox"/>	V25A
Fakirlik.....	<input type="checkbox"/>	<input type="checkbox"/>	<input type="checkbox"/>	<input type="checkbox"/>	<input type="checkbox"/>	V25B
Kötü okul eäitimi / yetersiz meslek eäitimi ve meslek eäitimini ilerletme çanslarx.....	<input type="checkbox"/>	<input type="checkbox"/>	<input type="checkbox"/>	<input type="checkbox"/>	<input type="checkbox"/>	V25C
Iqsizlik.....	<input type="checkbox"/>	<input type="checkbox"/>	<input type="checkbox"/>	<input type="checkbox"/>	<input type="checkbox"/>	V25D
Konutların kötü yapx durumu.....	<input type="checkbox"/>	<input type="checkbox"/>	<input type="checkbox"/>	<input type="checkbox"/>	<input type="checkbox"/>	V25E
Küçük konutlar.....	<input type="checkbox"/>	<input type="checkbox"/>	<input type="checkbox"/>	<input type="checkbox"/>	<input type="checkbox"/>	V25F
Mahallenin qehirdeki kötü itibarx.....	<input type="checkbox"/>	<input type="checkbox"/>	<input type="checkbox"/>	<input type="checkbox"/>	<input type="checkbox"/>	V25G
Zarar görmüq veya tahrip edilmiq duraklar, sokak lambalarx, telefon kulübeleri.....	<input type="checkbox"/>	<input type="checkbox"/>	<input type="checkbox"/>	<input type="checkbox"/>	<input type="checkbox"/>	V25H
Wevrenin kirletilmesi.....	<input type="checkbox"/>	<input type="checkbox"/>	<input type="checkbox"/>	<input type="checkbox"/>	<input type="checkbox"/>	V25I
Sokaktaki genw gruplar.....	<input type="checkbox"/>	<input type="checkbox"/>	<input type="checkbox"/>	<input type="checkbox"/>	<input type="checkbox"/>	V25J
Gürültü.....	<input type="checkbox"/>	<input type="checkbox"/>	<input type="checkbox"/>	<input type="checkbox"/>	<input type="checkbox"/>	V25K
Sokakta veya parklarda sarhoqlar	<input type="checkbox"/>	<input type="checkbox"/>	<input type="checkbox"/>	<input type="checkbox"/>	<input type="checkbox"/>	V25L
Münakaqalar ve dövüqmeler.....	<input type="checkbox"/>	<input type="checkbox"/>	<input type="checkbox"/>	<input type="checkbox"/>	<input type="checkbox"/>	V25M
Ev soygunlarx ve hırsızlxk.....	<input type="checkbox"/>	<input type="checkbox"/>	<input type="checkbox"/>	<input type="checkbox"/>	<input type="checkbox"/>	V25N

26. Son yxllarda semtinizin durumu nasxl geliqti? Bununla ilgili farklx alanlarx sayacaaxm. Sizin görüqünüz nedir?

	düzeldi	aynıx kaldıx	kötüleş ti	w.n.	x. a.	
	1	2	3	8	9	
Burada yaqayanlarxn maddi durumu.....	<input type="checkbox"/>	<input type="checkbox"/>	<input type="checkbox"/>	<input type="checkbox"/>	<input type="checkbox"/>	V26A
Genwlerin meslek durumu.....	<input type="checkbox"/>	<input type="checkbox"/>	<input type="checkbox"/>	<input type="checkbox"/>	<input type="checkbox"/>	V26B
Yerel politikacxlarnx semt iwin wabalarx.....	<input type="checkbox"/>	<input type="checkbox"/>	<input type="checkbox"/>	<input type="checkbox"/>	<input type="checkbox"/>	V26C
	woşaldıx	aynıx kaldıx	azaldıx	w.n.	x. a.	
	1	2	3	8	9	
Sokakta múnakaşalar ve rahatsız edilmeler.....	<input type="checkbox"/>	<input type="checkbox"/>	<input type="checkbox"/>	<input type="checkbox"/>	<input type="checkbox"/>	V26D
Sokakta kıqilere saldırxlar	<input type="checkbox"/>	<input type="checkbox"/>	<input type="checkbox"/>	<input type="checkbox"/>	<input type="checkbox"/>	V26E
Ev soygunlarx ve hırsızlık.....	<input type="checkbox"/>	<input type="checkbox"/>	<input type="checkbox"/>	<input type="checkbox"/>	<input type="checkbox"/>	V26F

Sxradaki sorular semtinizdeki güvenlik konusunu ele alıyor.

27. Semtinizde kendinizi ne kadar güvenli hissediyorsunuz?

V27

wok güvenli güvenli az güvensiz wok
güvensiz w.n. k.A.
 1 2 3 4 8 9

28. Semtinizde yaya olarak wxktxäxnzda, karqxnxza weqitli gruplar wxkabilir. Lütfen bize bu durumlarda nasxl davranacaäxnzxx söylermisiniz?

	tam doäru	doäruya yakxn	yanlxqa yakxn	hiw doäru deäil	w.n.	k.A.	
	1	2	3	4	8	9	
Kaldırxmda karqxma bir grup genw wxktxäxnnda, karqx kaldırxma gewerim	<input type="checkbox"/>	<input type="checkbox"/>	<input type="checkbox"/>	<input type="checkbox"/>	<input type="checkbox"/>	<input type="checkbox"/>	V28A
Semtte bazx yerler var, oraya uäramak istemiyorum, wüncü orada süreklı belirli gruplar duruyor	<input type="checkbox"/>	<input type="checkbox"/>	<input type="checkbox"/>	<input type="checkbox"/>	<input type="checkbox"/>	<input type="checkbox"/>	V28B

29. Semtinizde son 12 ayda aqaäxdaki sayxlan olaylarx kaw kez izlediniz?

	birkaw kez	bir kez	hiw	w.n.	k.A.	
	1	2	3	8	9	
Genwler arasxnda kavga.....	<input type="checkbox"/>	<input type="checkbox"/>	<input type="checkbox"/>	<input type="checkbox"/>	<input type="checkbox"/>	V29A
Sokakta sarhoqlar.....	<input type="checkbox"/>	<input type="checkbox"/>	<input type="checkbox"/>	<input type="checkbox"/>	<input type="checkbox"/>	V29B
Saat 22'den sonra dxqarda/sokakta sesli müzik.....	<input type="checkbox"/>	<input type="checkbox"/>	<input type="checkbox"/>	<input type="checkbox"/>	<input type="checkbox"/>	V29C
Sokakta iki veya daha fazla yetiqkin kiqiler arasxnda dövüqmeler.....	<input type="checkbox"/>	<input type="checkbox"/>	<input type="checkbox"/>	<input type="checkbox"/>	<input type="checkbox"/>	V29D
İki veya daha fazla kiqi arasxnda sesli münakaqalar.....	<input type="checkbox"/>	<input type="checkbox"/>	<input type="checkbox"/>	<input type="checkbox"/>	<input type="checkbox"/>	V29E

30. Səmtinizdə son 12 ayda aqaxdakı olaylarx ne kadar sxk yaqadxnxz?

	birkaw kez 1	bir kez 2	hiw 3	w.n. 8	x.A. 9	
Bir qeyiniz walxndx mx?	<input type="checkbox"/>	<input type="checkbox"/>	<input type="checkbox"/>	<input type="checkbox"/>	<input type="checkbox"/>	V30A
Səmtte ailənizdən birinin bir qeyi walxndx mx?	<input type="checkbox"/>	<input type="checkbox"/>	<input type="checkbox"/>	<input type="checkbox"/>	<input type="checkbox"/>	V30B
Ailənin dxqında, komqularxnzxzn bir qeyi walxndx mx?.....	<input type="checkbox"/>	<input type="checkbox"/>	<input type="checkbox"/>	<input type="checkbox"/>	<input type="checkbox"/>	V30C
Dairəniz, eviniz veya bodrumunz soyuldu mu?	<input type="checkbox"/>	<input type="checkbox"/>	<input type="checkbox"/>	<input type="checkbox"/>	<input type="checkbox"/>	V30D
Komqularxn dairəsi, evi veya bodrumu soyuldu mu?.....	<input type="checkbox"/>	<input type="checkbox"/>	<input type="checkbox"/>	<input type="checkbox"/>	<input type="checkbox"/>	V30E
Siz saldxrxya uāradxnxz mx veya soyuldunuz mu?.....	<input type="checkbox"/>	<input type="checkbox"/>	<input type="checkbox"/>	<input type="checkbox"/>	<input type="checkbox"/>	V30F
Evet ise:						
Yaralandxnxz mx?	<input type="checkbox"/>	<input type="checkbox"/>	<input type="checkbox"/>	<input type="checkbox"/>	<input type="checkbox"/>	V30G
Ailənizdən biri bu səmtte saldrxxya uāradx mx veya soyuldu mu?.....	<input type="checkbox"/>	<input type="checkbox"/>	<input type="checkbox"/>	<input type="checkbox"/>	<input type="checkbox"/>	V30H
Evet ise:						
O kiqi yaralandx mx?	<input type="checkbox"/>	<input type="checkbox"/>	<input type="checkbox"/>	<input type="checkbox"/>	<input type="checkbox"/>	V30I
Komqularxnzxzdan biri səmtte saldrxxya uāradx mx veya soyuldu mu?.....	<input type="checkbox"/>	<input type="checkbox"/>	<input type="checkbox"/>	<input type="checkbox"/>	<input type="checkbox"/>	V30J
Evet ise:						
O kiqi yaralandx mx ?	<input type="checkbox"/>	<input type="checkbox"/>	<input type="checkbox"/>	<input type="checkbox"/>	<input type="checkbox"/>	V30K

31. **Diyelim ki semtinizde genwleri bir arabayx soyarken izlediniz. Ilk olarak ne yaparsxnz?**

V31

- 1 Hiw bir qey
 2 Hemen polisi arardxm
 3 Onlarxn durmalarxnx saalamak iwin sesli baaxrxrdxm
 4 Genwleri engellemek iwin qahsen müdahale ederdim
 5 Yardxm waaxrxrdxm
 6 Diäer (bitte nennen): _____ V31A
 8 w.n.
 9 k.A.

32. **Bazx durumlar vardxr ki bu durumlarda bedensel qiddet kullanmak haklx görölür. Aqaäxdaki davranxqlarx ne ölwüde kabul ediyorsunuz?**

	tam kabulle - niyorum	kabulle n-meye yakxn	kabulle n- memeye yakxn	hiw kabulle n- miyorum	w.n. 8	k.A. 9	
Arkaya doäru itilen bir adam bir genci geri tepiyor.....	<input type="checkbox"/>	<input type="checkbox"/>	<input type="checkbox"/>	<input type="checkbox"/>	<input type="checkbox"/>	<input type="checkbox"/>	V32A
Bir baba, okula gitmeyen 12 yaqxndaki oäluna bir tokat atxyor...	<input type="checkbox"/>	<input type="checkbox"/>	<input type="checkbox"/>	<input type="checkbox"/>	<input type="checkbox"/>	<input type="checkbox"/>	V32B
Güwlü bir adam, arabasxnxn bir genw tarafxndan soyulduäunu izliyor. Adam genci dövüp yere seriyor.... Genw bir kadxn, onu rahatsxz eden bir erkeäe göz yaqartxcx bir gas sxkxyor	<input type="checkbox"/>	<input type="checkbox"/>	<input type="checkbox"/>	<input type="checkbox"/>	<input type="checkbox"/>	<input type="checkbox"/>	V32C
Birahane sahibi bir sarhoqu sert bir qekilde dxqarxya atxyor ve sarhoq yaralanxyor.....	<input type="checkbox"/>	<input type="checkbox"/>	<input type="checkbox"/>	<input type="checkbox"/>	<input type="checkbox"/>	<input type="checkbox"/>	V32E

33. Aqaäxdaki bedensel qiddetin kullanxlmasxyla ilgili hangi ifadelere katxlxyorsunuz?

	tam katxlxy or-um	katxlma ya yakxn	katxlma -maya yakxn	hiw katxlmx -yorum	w.n.	x.A.	
	1	2	3	4	8	9	
Siyasi yetkililere karqx qiddet kullanmak gerekli olsada, bir dava iwin mücadele etmeyi doäru buluyorum.....	<input type="checkbox"/>	<input type="checkbox"/>	<input type="checkbox"/>	<input type="checkbox"/>	<input type="checkbox"/>	<input type="checkbox"/>	V33A
.....							
Bazxlrx burda fazla yayxlrlarsa, onlara gerekirse qiddet kullanarak burda kimin patron olduäunu göstermek gerekir...	<input type="checkbox"/>	<input type="checkbox"/>	<input type="checkbox"/>	<input type="checkbox"/>	<input type="checkbox"/>	<input type="checkbox"/>	V33B
Kendimi kabul ettirmek iwin bazen qiddet de kullanmam gerekliyor.....	<input type="checkbox"/>	<input type="checkbox"/>	<input type="checkbox"/>	<input type="checkbox"/>	<input type="checkbox"/>	<input type="checkbox"/>	V33C
Bazen kaybetmemek iwin qiddet kullanmak gerekliyor.....	<input type="checkbox"/>	<input type="checkbox"/>	<input type="checkbox"/>	<input type="checkbox"/>	<input type="checkbox"/>	<input type="checkbox"/>	V33D
Inancxm ve deäerlerim benim iwin o kadar önemlidir ki, gerekirse bedensel qiddetle savunurum....	<input type="checkbox"/>	<input type="checkbox"/>	<input type="checkbox"/>	<input type="checkbox"/>	<input type="checkbox"/>	<input type="checkbox"/>	V33E
Birisi evimin duvarxna grafiti/ resim yaparsa, qiddet kullanarak onu engellerim.....	<input type="checkbox"/>	<input type="checkbox"/>	<input type="checkbox"/>	<input type="checkbox"/>	<input type="checkbox"/>	<input type="checkbox"/>	V33F
Insan kendi hedeflerini ve wxkarlarxnx kabul ettirmek iwin qiddet kullanabilir.....	<input type="checkbox"/>	<input type="checkbox"/>	<input type="checkbox"/>	<input type="checkbox"/>	<input type="checkbox"/>	<input type="checkbox"/>	V33G
Insanxn onurunun kxrxlmasxna, gerekirse qiddetle karqx wxkmak lazxm.....	<input type="checkbox"/>	<input type="checkbox"/>	<input type="checkbox"/>	<input type="checkbox"/>	<input type="checkbox"/>	<input type="checkbox"/>	V33H
.....							

34. Sementinizin düzen ve güvenliäini deäerlendirmeniz gerekirse: Polis güvenliäi tek baqxna saälxyor mu yoksa desteklenmeli mi? Sizin düqünceniz nedir?

V34

- 1 Polis güvenliäi yeterince saälxyor ⇒ *weiter mit Frage 36*
- 2 Polis ilaveten desteklenmeli ⇒ *weiter mit Frage 35*
- 98 w.n. ⇒ *weiter mit Frage 36*
- 99 x.A. ⇒ *weiter mit Frage 36*

35. Polisin semtte desteklenmesi gerekiyorsa: Aqaäxdaki sayxlan tedbirlere ne ölwüde katxlxyorsunuz?

	tam katxlxy or-um	katxlma ya yakxn	katxlma -maya yakxn	hiw katxlmx -yorum	w.n.	x.A.	
	1	2	3	4	8	9	
Düzenin korunmasx iwin daha wok polisin görevlendirilmesi...	<input type="checkbox"/>	<input type="checkbox"/>	<input type="checkbox"/>	<input type="checkbox"/>	<input type="checkbox"/>	<input type="checkbox"/>	V35A
Düzenin denetlenmesi iwin aktif vatandaqlarxn kullanxlmassx.....	<input type="checkbox"/>	<input type="checkbox"/>	<input type="checkbox"/>	<input type="checkbox"/>	<input type="checkbox"/>	<input type="checkbox"/>	V35B
Düzenin denetlenmesi iwin özel bir güvenlik firmanxn kullanxlmassx.....	<input type="checkbox"/>	<input type="checkbox"/>	<input type="checkbox"/>	<input type="checkbox"/>	<input type="checkbox"/>	<input type="checkbox"/>	V35C
..... Kamu alanxn denetlemek iwin video kameralarxn kullanxlmassx	<input type="checkbox"/>	<input type="checkbox"/>	<input type="checkbox"/>	<input type="checkbox"/>	<input type="checkbox"/>	<input type="checkbox"/>	V35D

36. Polis semtinizde nasxl davranmalx?

	tam katxlxy or-um	katxlma ya yakxn	katxlma -maya yakxn	hiw katxlmx -yorum	w.n.	x.A.	
	1	2	3	4	8	9	
Polis semtimizde belli gruplarx daha wok kontrol etmeli.....	<input type="checkbox"/>	<input type="checkbox"/>	<input type="checkbox"/>	<input type="checkbox"/>	<input type="checkbox"/>	<input type="checkbox"/>	V36A
Polis qehrin diäer semtlerine konsentre olmalx.....	<input type="checkbox"/>	<input type="checkbox"/>	<input type="checkbox"/>	<input type="checkbox"/>	<input type="checkbox"/>	<input type="checkbox"/>	V36B

Qimdi ekonomi ve politika ile ilgili bazx sorular hakkxnda görüqlerinizi almak istiyorum.

37. İlk önce Almanya'nxn genel ekonomik durumu hakkxnda konuqalxm. Sizin düquncenize göre ekonomik durum...

V37

wok iyi 1 iyiye yakxn 2 kötüye yakxn 3 wok kötü 4 w.n. 8 k.a. 9

38. Kendi ekonomik ve maddi durumunuzu nasxl deäerlendiriyorsunuz? Durum...

V38

wok iyi 1 iyiye yakxn 2 kötüye yakxn 3 wok kötü 4 w.n. 8 k.a. 9

39. Bir sene sonra ne bekliyorsunuz: Bugün ile karqılaqtırdıxıxnızda ekonomik ve maddi durumunuz nasxl olacak?

V39

daha iyi 1 nerdeyse aynx 2 daha kötü 3 w.n. 8 k.a. 9

40. Kendi yörenizdeki ekonomik durumu (örneäin Ruhrgebiet, Rhein-Main bölgesi veya Sachsen-Anhalt) Almanya'nxn toplam ekonomik durumuyla karqılaqtırxırsanız, durumu nasxl deäerlendiriyorsunuz? Durum...

V40

daha iyi 1 nerdeyse aynx 2 daha kötü 3 w.n. 8 k.a. 9

41. Almanya'da ki mevcut demokrasi ile- toplam olarak- ne ölvüde memnunsunuz veya memnun deäilsiniz?

V41

wok memnunum 1 epey memnunum 2 yax memnun/ yax deäilim 3 epey memnun deäilim 4 hiw memnun deäilim 5 w.n. 8 k.a. 9

42. Politikaya ne kadar ilgi duyuyorsunuz?

V42

wok fazla
 1

Epey
 2

orta
 3

az
 4

hiw
 5

w.n.
 8

k.A.
 9

43. Önümüzdeki pazar Federal Parlamento sewimleri olsaydx hangi partiyi sewerdiniz?

INT: Vorgaben nicht vorlesen! Nennen lassen und zuordnen!

INT.: Bei Bedarf folgenden Satz verwenden: Size bir kez daha bu anket sonuwlarnxn enstitümüzde tamamen anonim deäerlendirileceäini belirtmek isterim. Kimin ne bilgi verip vermediäini tespit etmek mümkün deäildir. Burda sözkonusu olan ikinci oy hakkdxr.

Bei Nichtwahlberechtigten: Sewme hakkxnz olsaydx hangi partiyi sewerdiniz?

V43

1 CDU

2 SPD

3 FDP

4 Bündnis 90/Grüne

5 PDS

6 Republikaner

7 DVU

8 Baqka partiyi,qu partiyi

:

9 Hiwbir partiyi

97 Sewime gitmezdim

98 w.n.

99 k.A.

44. Burda politika ve toplum hakkında sxx sxx duyulan bazx görüşleri belirteceğim. Lütfen bana bu görüşlere katılıp katılmadığınızı söyleyin.

	tam katılıy o-rum	katılma -ya yakın	yarx katılıy o-rum/ yarx değil	katılma -maya yakın	hiç katılmx -yorum	W.N.	K.A.	
	1	2	3	4	5	8	9	
Politikacılar normal vatandaşların görüşleriyle ilgileniyorlar...	<input type="checkbox"/>	<input type="checkbox"/>	<input type="checkbox"/>	<input type="checkbox"/>	<input type="checkbox"/>	<input type="checkbox"/>	<input type="checkbox"/>	V44A
..... Politikaların tümü o kadar karmaşık ki, benim gibi birisi olup biteni anlamakta zorluk çekiyor	<input type="checkbox"/>	<input type="checkbox"/>	<input type="checkbox"/>	<input type="checkbox"/>	<input type="checkbox"/>	<input type="checkbox"/>	<input type="checkbox"/>	V44B
..... Milletvekilleri vatandaşlarla yakın bir ilişki kurmak için waba gösteriyorlar..	<input type="checkbox"/>	<input type="checkbox"/>	<input type="checkbox"/>	<input type="checkbox"/>	<input type="checkbox"/>	<input type="checkbox"/>	<input type="checkbox"/>	V44C
.. Siyasi sorunlarla ilgilenen bir grupta, aktif rol almak için kendime güveniyorum... Partiler yalnızca seçmenin oyunu istiyorlar, görüşlerine ilgi duymuyorlar....	<input type="checkbox"/>	<input type="checkbox"/>	<input type="checkbox"/>	<input type="checkbox"/>	<input type="checkbox"/>	<input type="checkbox"/>	<input type="checkbox"/>	V44E
..... Önemli siyasi meseleleri iyi anlıyor ve değerlendiriyor um	<input type="checkbox"/>	<input type="checkbox"/>	<input type="checkbox"/>	<input type="checkbox"/>	<input type="checkbox"/>	<input type="checkbox"/>	<input type="checkbox"/>	V44F

45. Qimdi size bir kaw kamu kurumunu sayacaaxm. Lütfen aqaaxdaki listedeki sayxlanlar hakkxnda ayrx ayrx güvenip güvenmediainizi belirtin.

	...güveniyorum		kxsmen	az	hiw	W.n.	K.A.	
	...güvenmiyorum	ölvüde						
	1	2	3	4	5	8	9	
Federal Parlamento (Bundestag)	<input type="checkbox"/>	<input type="checkbox"/>	<input type="checkbox"/>	<input type="checkbox"/>	<input type="checkbox"/>	<input type="checkbox"/>	<input type="checkbox"/>	V45A
Federal Anayasa Mahkemesi.....	<input type="checkbox"/>	<input type="checkbox"/>	<input type="checkbox"/>	<input type="checkbox"/>	<input type="checkbox"/>	<input type="checkbox"/>	<input type="checkbox"/>	V45B
Federal Almanya Hükümeti.....	<input type="checkbox"/>	<input type="checkbox"/>	<input type="checkbox"/>	<input type="checkbox"/>	<input type="checkbox"/>	<input type="checkbox"/>	<input type="checkbox"/>	V45C
Mahkemeler.....	<input type="checkbox"/>	<input type="checkbox"/>	<input type="checkbox"/>	<input type="checkbox"/>	<input type="checkbox"/>	<input type="checkbox"/>	<input type="checkbox"/>	V45D
Polis.....	<input type="checkbox"/>	<input type="checkbox"/>	<input type="checkbox"/>	<input type="checkbox"/>	<input type="checkbox"/>	<input type="checkbox"/>	<input type="checkbox"/>	V45E
Sendikalar.....	<input type="checkbox"/>	<input type="checkbox"/>	<input type="checkbox"/>	<input type="checkbox"/>	<input type="checkbox"/>	<input type="checkbox"/>	<input type="checkbox"/>	V45F
Belediye.....	<input type="checkbox"/>	<input type="checkbox"/>	<input type="checkbox"/>	<input type="checkbox"/>	<input type="checkbox"/>	<input type="checkbox"/>	<input type="checkbox"/>	V45G
Yerel Kurul/ İlwe Temsilciliäi (INT: In Silberhöhe dies nicht fragen)	<input type="checkbox"/>	<input type="checkbox"/>	<input type="checkbox"/>	<input type="checkbox"/>	<input type="checkbox"/>	<input type="checkbox"/>	<input type="checkbox"/>	V45H
Belediye politikacxlax, (Kommunalpolitiker) Frankfurt/ Duisburg....	<input type="checkbox"/>	<input type="checkbox"/>	<input type="checkbox"/>	<input type="checkbox"/>	<input type="checkbox"/>	<input type="checkbox"/>	<input type="checkbox"/>	V45I
semt bürosu (Stadtteilbüro des Programms "soziale Stadt")	<input type="checkbox"/>	<input type="checkbox"/>	<input type="checkbox"/>	<input type="checkbox"/>	<input type="checkbox"/>	<input type="checkbox"/>	<input type="checkbox"/>	V45J

46. Sizin iwin önemli bir meselede siyasi etkinlik kazanmak ve görüñünüzü gewerli kxlmak isteseydiniz, aqaäxdaki sayxlanlarxñ hangisini yapardxnzx? Siyasi etkinlik kazanmak iwin ben...

	...isterdim					W.N.	x a	
	kesin	muhte- melen	belki/ belki deäil	muhte- melen deäil	kesin deäil			
	1	2	3	4	5	8	9	
Sivil insiyatifte walxqmak.....	<input type="checkbox"/>	<input type="checkbox"/>	<input type="checkbox"/>	<input type="checkbox"/>	<input type="checkbox"/>	<input type="checkbox"/>	<input type="checkbox"/>	V46A
Izinli yürüyüqlere katxlmak.....	<input type="checkbox"/>	<input type="checkbox"/>	<input type="checkbox"/>	<input type="checkbox"/>	<input type="checkbox"/>	<input type="checkbox"/>	<input type="checkbox"/>	V46B
Qiddet olaylarx beklenilen bir yürüyüqe katxlmak....	<input type="checkbox"/>	<input type="checkbox"/>	<input type="checkbox"/>	<input type="checkbox"/>	<input type="checkbox"/>	<input type="checkbox"/>	<input type="checkbox"/>	V46C
Okuyucu mektubu yazmak.....	<input type="checkbox"/>	<input type="checkbox"/>	<input type="checkbox"/>	<input type="checkbox"/>	<input type="checkbox"/>	<input type="checkbox"/>	<input type="checkbox"/>	V46D
..								
Bir milletvekiline veya baqqa politikacxlara baqvurmak.....	<input type="checkbox"/>	<input type="checkbox"/>	<input type="checkbox"/>	<input type="checkbox"/>	<input type="checkbox"/>	<input type="checkbox"/>	<input type="checkbox"/>	V46E
.....								
Bir partiden destek almaya walxqmak...	<input type="checkbox"/>	<input type="checkbox"/>	<input type="checkbox"/>	<input type="checkbox"/>	<input type="checkbox"/>	<input type="checkbox"/>	<input type="checkbox"/>	V46F
Bir imza kampanyasxna katxlmak.....	<input type="checkbox"/>	<input type="checkbox"/>	<input type="checkbox"/>	<input type="checkbox"/>	<input type="checkbox"/>	<input type="checkbox"/>	<input type="checkbox"/>	V46G
Trafiäi durdurmak/kesme k..	<input type="checkbox"/>	<input type="checkbox"/>	<input type="checkbox"/>	<input type="checkbox"/>	<input type="checkbox"/>	<input type="checkbox"/>	<input type="checkbox"/>	V46H

47. Gewmiqte siyasi bir hedefe ulaqmaq iwin aqaäxdaki sayxlanlarxn hangisini yaptxnxz?

INT: Mehrfachnennung sind möglich!

- V47A Sivil bir insiyatifte walxqmaq
V47B Izinli yürüyüqlere katxlmak
V47C Qiddet olaylarx beklenilen bir yürüyüqe katxlmak
V47D Okuyucu mektubu yazmaq
V47E Bir milletvekiline veya baqqa politikacxlara baqvurmaq
V47F Bir partiden destek almaya walxqmaq
V47G Bir imza kampanyasxna katxlmak
V47H Trafiaäi durdurmaq/kesmek
V47I Hiwbirisi

48. Almanyada insanlarxn woäu arada sxrada baqqa bir partiyi sewselerde, woäu kez belirli bir partiye eäilim duyuyorlar. Sizde bu durum nasxl? Siz genel olarak belli bir partiye eäilim duyuyor musunuz? Öyleyse, hangisine?

INT.: Gemeint ist hier nicht, was man am nächsten Sonntag wählen würde, sondern welche Partei man allgemein bevorzugt, auch wenn man je nach Situation mal so oder so wählt.

- V48
1 CDU
2 SPD
3 FDP
4 Bündnis 90/Grüne
5 PDS
6 Republikaner
7 DVU
8 Baqqa partiye, qu
partiyе: _____
97 Hiwbir partiye ⇨ **weiter mit Frage 50**
98 w.n. ⇨ **weiter mit Frage 50**
99 k.A. ⇨ **weiter mit Frage 50**

49. Her qeyi dikkate alxrsak, ne kadar wok veya ne kadar az bu partiye eäilim duyuyorsunuz? Epey wok, wok, orta derecede, az, wok az eäilim duyuyor musunuz?

- V49
epey wok wok orta derecede az wok az w.n. k.A.
 1 2 3 4 5 8 9

50. Demokrasi iwin gerekli olan ve o kadarda gerekli olmayan hakkında, insan deâiçik görüqlere sahip olabilir. Sizin düquncenizi bilmek istiyoruz, sayxlanlarxn hangisi önemlidir?

	wok önemli	önemli e yakxn	önemsi- ze yakxn	hiw önemli deâil	w.n.	k.a.	
	1	2	3	4	5	6	
Basxn ve düqünce özgürlüü...	<input type="checkbox"/>	<input type="checkbox"/>	<input type="checkbox"/>	<input type="checkbox"/>	<input type="checkbox"/>	<input type="checkbox"/>	V50A
Iqyerlerinde iqwilerin söz hakkx (Arbeitermitbestimmung)	<input type="checkbox"/>	<input type="checkbox"/>	<input type="checkbox"/>	<input type="checkbox"/>	<input type="checkbox"/>	<input type="checkbox"/>	V50B
Kanunlara göre karar veren baâxmsxz mahkemeler.....	<input type="checkbox"/>	<input type="checkbox"/>	<input type="checkbox"/>	<input type="checkbox"/>	<input type="checkbox"/>	<input type="checkbox"/>	V50C
..							
Serbest meslek sewimi.....	<input type="checkbox"/>	<input type="checkbox"/>	<input type="checkbox"/>	<input type="checkbox"/>	<input type="checkbox"/>	<input type="checkbox"/>	V50D
Kimsenin yoksul olmamasx.....	<input type="checkbox"/>	<input type="checkbox"/>	<input type="checkbox"/>	<input type="checkbox"/>	<input type="checkbox"/>	<input type="checkbox"/>	V50E
Serbest ve gizli sewimler.....	<input type="checkbox"/>	<input type="checkbox"/>	<input type="checkbox"/>	<input type="checkbox"/>	<input type="checkbox"/>	<input type="checkbox"/>	V50F
Hükümetin güwlü bir muhaletet tarafxndan denetlenmesi.....	<input type="checkbox"/>	<input type="checkbox"/>	<input type="checkbox"/>	<input type="checkbox"/>	<input type="checkbox"/>	<input type="checkbox"/>	V50G
Azxnlxk haklarx.....	<input type="checkbox"/>	<input type="checkbox"/>	<input type="checkbox"/>	<input type="checkbox"/>	<input type="checkbox"/>	<input type="checkbox"/>	V50H
Seyahat özgürlüü.....	<input type="checkbox"/>	<input type="checkbox"/>	<input type="checkbox"/>	<input type="checkbox"/>	<input type="checkbox"/>	<input type="checkbox"/>	V50I
Tüm vatandaqlarxn kanun önünde eqit olmasx.....	<input type="checkbox"/>	<input type="checkbox"/>	<input type="checkbox"/>	<input type="checkbox"/>	<input type="checkbox"/>	<input type="checkbox"/>	V50J
Woâu alxnan kararlarda vatandaqlarxn söz hakkx olmasx.	<input type="checkbox"/>	<input type="checkbox"/>	<input type="checkbox"/>	<input type="checkbox"/>	<input type="checkbox"/>	<input type="checkbox"/>	V50K
Sewimlerde oylarxn eqitliâi.....	<input type="checkbox"/>	<input type="checkbox"/>	<input type="checkbox"/>	<input type="checkbox"/>	<input type="checkbox"/>	<input type="checkbox"/>	V50L
Kadxn ve erkeâin eqitliâi.....	<input type="checkbox"/>	<input type="checkbox"/>	<input type="checkbox"/>	<input type="checkbox"/>	<input type="checkbox"/>	<input type="checkbox"/>	V50M
Önemli konularda halkoylamasx.....	<input type="checkbox"/>	<input type="checkbox"/>	<input type="checkbox"/>	<input type="checkbox"/>	<input type="checkbox"/>	<input type="checkbox"/>	V50N
.....							
Din özgürlüü.....	<input type="checkbox"/>	<input type="checkbox"/>	<input type="checkbox"/>	<input type="checkbox"/>	<input type="checkbox"/>	<input type="checkbox"/>	V50O
Wok partilerin varolmasx.....	<input type="checkbox"/>	<input type="checkbox"/>	<input type="checkbox"/>	<input type="checkbox"/>	<input type="checkbox"/>	<input type="checkbox"/>	V50P
Fazla gelir farklxlxâxn olmamasx.....	<input type="checkbox"/>	<input type="checkbox"/>	<input type="checkbox"/>	<input type="checkbox"/>	<input type="checkbox"/>	<input type="checkbox"/>	V50Q
.....							

51. Aqaaxda sayxlan qeyler Almanyaxda gerwekleqmiq midir?

	gerwekleqmiqt ir 1	kxsmsen gerwekleqmiqt 2	gerwekleq- leqmiqt 3	w.n. 8	k A 9	
Basxn ve duxunce	<input type="checkbox"/>	<input type="checkbox"/>	<input type="checkbox"/>	<input type="checkbox"/>	<input type="checkbox"/>	V51A
oxgurluux.....	<input type="checkbox"/>	<input type="checkbox"/>	<input type="checkbox"/>	<input type="checkbox"/>	<input type="checkbox"/>	V51B
Iqyerlerinde iqwilerin sxx hakkx (Arbeitermitbestimmung)	<input type="checkbox"/>	<input type="checkbox"/>	<input type="checkbox"/>	<input type="checkbox"/>	<input type="checkbox"/>	V51C
Kanunlara gxxre karar veren baaxmsxz mahkemeler.....	<input type="checkbox"/>	<input type="checkbox"/>	<input type="checkbox"/>	<input type="checkbox"/>	<input type="checkbox"/>	V51D
.....	<input type="checkbox"/>	<input type="checkbox"/>	<input type="checkbox"/>	<input type="checkbox"/>	<input type="checkbox"/>	V51E
Serbest meslek sewimi.....	<input type="checkbox"/>	<input type="checkbox"/>	<input type="checkbox"/>	<input type="checkbox"/>	<input type="checkbox"/>	V51F
Kimseinin yoxsul olmamasx.....	<input type="checkbox"/>	<input type="checkbox"/>	<input type="checkbox"/>	<input type="checkbox"/>	<input type="checkbox"/>	V51G
Serbest ve gizli sewimler.....	<input type="checkbox"/>	<input type="checkbox"/>	<input type="checkbox"/>	<input type="checkbox"/>	<input type="checkbox"/>	V51H
.....	<input type="checkbox"/>	<input type="checkbox"/>	<input type="checkbox"/>	<input type="checkbox"/>	<input type="checkbox"/>	V51I
Huxümetin guwlu bir muhalefet tarafxndan denetlenmesi.....	<input type="checkbox"/>	<input type="checkbox"/>	<input type="checkbox"/>	<input type="checkbox"/>	<input type="checkbox"/>	V51J
Azxnlxk haklarx.....	<input type="checkbox"/>	<input type="checkbox"/>	<input type="checkbox"/>	<input type="checkbox"/>	<input type="checkbox"/>	V51K
.....	<input type="checkbox"/>	<input type="checkbox"/>	<input type="checkbox"/>	<input type="checkbox"/>	<input type="checkbox"/>	V51L
Seyahat oxgurluux.....	<input type="checkbox"/>	<input type="checkbox"/>	<input type="checkbox"/>	<input type="checkbox"/>	<input type="checkbox"/>	V51M
.....	<input type="checkbox"/>	<input type="checkbox"/>	<input type="checkbox"/>	<input type="checkbox"/>	<input type="checkbox"/>	V51N
Tum vatandaqlarxn kanun onunde eqit olmasx.....	<input type="checkbox"/>	<input type="checkbox"/>	<input type="checkbox"/>	<input type="checkbox"/>	<input type="checkbox"/>	V51O
.....	<input type="checkbox"/>	<input type="checkbox"/>	<input type="checkbox"/>	<input type="checkbox"/>	<input type="checkbox"/>	V51P
Woau alxnan kararlarda vatandaqlarxn sxx hakkx olmasx.....	<input type="checkbox"/>	<input type="checkbox"/>	<input type="checkbox"/>	<input type="checkbox"/>	<input type="checkbox"/>	V51Q
.....	<input type="checkbox"/>	<input type="checkbox"/>	<input type="checkbox"/>	<input type="checkbox"/>	<input type="checkbox"/>	
Sewimlerde oylarxn eqitlixi.....	<input type="checkbox"/>	<input type="checkbox"/>	<input type="checkbox"/>	<input type="checkbox"/>	<input type="checkbox"/>	
Kadxn ve erkeain eqitlixi.....	<input type="checkbox"/>	<input type="checkbox"/>	<input type="checkbox"/>	<input type="checkbox"/>	<input type="checkbox"/>	
.....	<input type="checkbox"/>	<input type="checkbox"/>	<input type="checkbox"/>	<input type="checkbox"/>	<input type="checkbox"/>	
Onemli konularda halkoylamasx.....	<input type="checkbox"/>	<input type="checkbox"/>	<input type="checkbox"/>	<input type="checkbox"/>	<input type="checkbox"/>	
.....	<input type="checkbox"/>	<input type="checkbox"/>	<input type="checkbox"/>	<input type="checkbox"/>	<input type="checkbox"/>	
Din oxgurluux.....	<input type="checkbox"/>	<input type="checkbox"/>	<input type="checkbox"/>	<input type="checkbox"/>	<input type="checkbox"/>	
.....	<input type="checkbox"/>	<input type="checkbox"/>	<input type="checkbox"/>	<input type="checkbox"/>	<input type="checkbox"/>	
Wok partilerin varolmasx.....	<input type="checkbox"/>	<input type="checkbox"/>	<input type="checkbox"/>	<input type="checkbox"/>	<input type="checkbox"/>	
Fazla gelir farklxlxaxn olmasx.....	<input type="checkbox"/>	<input type="checkbox"/>	<input type="checkbox"/>	<input type="checkbox"/>	<input type="checkbox"/>	

52. Aile ve meslek dxqxında birwok yerde bir qeyler yapmak mümkündür, mesela bir dernekte, bir inisiyatifde/giriqimde, bir projede veya kendi kendine yardxm grubunda (Selbsthilfegruppe). Ben size sözkonusu olabilecek deäiqlik etkinlik alanlarx sayacaäxm. Lütfen bana bir veya birkaw alanda aktif olarak katxlxp katxlmadxäxnxxx belirtiniz.

INT: Nur ankreuzen wenn aktiv. Mehrfachnennungen möglich! Eine Aktivität bitte nur einem Bereich zuordnen.

Aqaäxdaki hangi alanlarda aktifsiniz?	akti f evet	fahri görev (Fr. 53) evet
A) Spor ve hareket, Örneäin: Bir spor klübünde veya hareket grubunda?.....	<input type="checkbox"/>	<input type="checkbox"/>
B) Kültür ve müzik, Örneäin: Bir tiyatro veya müzik grubunda, türkü söyleme derneäinde, kültürel bir kuruluqta veya destekleme grubunda?.....	<input type="checkbox"/>	<input type="checkbox"/>
C) Boq zaman ve hoqsohbetlik (Geselligkeit), Örneäin: Bir dernekte, bir genwlik veya yaqlxlar grubunda?....	<input type="checkbox"/>	<input type="checkbox"/>
D) Sosyal, Örneäin: Kamusal bir yardxm kuruluqunda veya baqka bir yardxm kuruluqunda, komqu yardxm veya kendi kendine yardxm grubunda?.....	<input type="checkbox"/>	<input type="checkbox"/>
E) Saälxk, Örneäin: Hasta bakxmxnda yardxmcx olarak veya ziyaretçi hizmetinde, bir kuruluqta veya kendi kendine yardxm grubunda?.....	<input type="checkbox"/>	<input type="checkbox"/>
F) Okul ve ana okul, Örneäin: Veli temsilciliäinde, öärenci temsilciliäinde veya bir destekleme grubunda?.....	<input type="checkbox"/>	<input type="checkbox"/>
G) Okul dxqx genwlik walxqmalax veya yetiqkinler iwin eäitim walxqmalax, Örneäin: Wocuk ve genwler grubuna bakmak veya eäitim walxqmalax yapmak?.....	<input type="checkbox"/>	<input type="checkbox"/>
H) Wevrenin, doäa yada hayvanlarxn korunmasx, Örneäin: Bu alanala ilgili bir kuruluqta veya projede?.....	<input type="checkbox"/>	<input type="checkbox"/>
I) Politika ve politik wxkarlarxn temsilciliäi (politische Interessenvertretung), Örneäin: Bir partide, belediye veya qehir meclisinde, politik inisiyatiflerde veya dayanxqma projelerinde?	<input type="checkbox"/>	<input type="checkbox"/>
J) Mesleki wxkarlarxn temsilciliäi (berufliche Interessenvertretung), Örneäin: Bir sendikada, mesleki bir kuruluqta, iqsizler grubunda?	<input type="checkbox"/>	<input type="checkbox"/>

Açağındaki hangi alanlarda aktifsiniz?	akti f evet	fahri görev (Fr. 53) evet
K) Kendi kendine ekonomik yardım (Wirtschaftliche Selbsthilfe), Örneğin:Eqya değıq tokuq borsalarında/kuruluqlarında?	<input type="checkbox"/>	<input type="checkbox"/>
L) Kilise ve dini alan, Örneğin: Bir kilise cemaatında, bir kilise öraütünde veya dini bir toplulukda?	<input type="checkbox"/>	<input type="checkbox"/>
M) Adliye ve kriminal sorunlar alanı, Örneğin: Fahri üye (Schöffe) veya fahri hakim (Ehrenrichter), suv iqlenlerle veya suv kurbanlarxyla ilgilenme?	<input type="checkbox"/>	<input type="checkbox"/>
N) Kaza ve kurtarma hizmetleri veya gönüllü itfaiye,	<input type="checkbox"/>	<input type="checkbox"/>
O) Yaqadaxnız qehirdeki baqa vatandaq faaliyetleri, Örneğin: Vatandaq inisyatiflerinde veya qehir ve trafik geliqmeleri walxma gruplarında, vatandaq kluplerinde ve qimdiye kadar sayxlmayan yerlerde?	<input type="checkbox"/>	<input type="checkbox"/>

Filter:

Wenn irgendwo aktiv ⇒ weiter mit Frage 53

Wenn in keinem der genannten Bereiche JA, ⇒ weiter mit Frage 59

53. Qunu merak ediyoruz, aktif olduünüz alanlarda fahri olarak (ehrenamtlich) görev yapıyor musunuz? Derneklerde, inisyatiflerde/giriqimlerde, projelerde veya kendi kendine yardım gruplarında (Selbsthilfegruppen) faaliyet yürütüyor musunuz? Burada sözkonusu olan, gönüllü ve ücretsiz veya az bir ücret karqılıx üstlenilen görevler ve walxmalardır.

Siz _____ alanında aktif olduünüzü söylediniz. Siz qı an bu alanda gönüllü ve fahri (ehrenamtlich) olarak görevler ve walxmalar üstlendiniz mi?

INT: Nur die Bereiche abfragen, in denen die Befragten aktiv sind. Die Antworten auf 53 in die Tabelle bei Frage 52 unter die Spalte „ehrenamtlich tätig“ eintragen.

Filter:

Bei mehreren freiwilligen Tätigkeiten ⇒ weiter mit Frage 53a

Bei einer freiwilligen Tätigkeit ⇒ weiter mit Frage 54

Wenn nirgends freiwillig engagiert ⇒ weiter mit Frage 59

53a. Hangi etkinlikler iwin daha fazla zaman harcxyorsunuz?

INT.: Bereich ankreuzen, in den die Tätigkeit fällt. Bereichszuordnungen wie in Frage 52.

V53

A B C D E F G H I J K L M N O

Lütfen aqaäxdaki sorularda, sadece en wok zaman harcadxäxnxz etkinlik iwin cevap verin.

54. Hangi sxklxkta bu etkinlikte bulunuyorsunuz veya onun iwin ne kadar zaman harcxyorsunuz?

INT.: Bitte die Tätigkeit mit der größten Häufigkeit eintragen!

V54

- 1 Hergün
2 Haftada birkaw defa
3 Haftada bir defa
4 Ayda birkaw defa
5 Ayda bir defa
6 Seyrek
99 v a

55. Bu etkinlik aqaäxda sayxlanlardan biriyle yada bir alan ile mi ilgili?

INT: Alle Vorgaben vorlesen und Zutreffendes ankreuzen. Mehrfachnennungen möglich.

- V55A Wocuklar ve genwler
V55B Yaqlxlar
V55C Kadxnlar
V55D Erkekler
V55E GÖwmenler
V55F Semtde yaqayanlarxn geneli
V55G Semtin genel ekonomik geliqmesi
V55H Semtin genel wekciliâi
V55I Hiwbiri / Diâer: _____ V55J

56. Bu etkinlik ile ilgili ne tür beklentileriniz var?

	Benim için...					W.N.	K.A.	
	wok Önemli	biraz Önemli	kısmen Önemli/ değil	o kadar Önemli değil	hiç Önemli değil			
	1	2	3	4	5	8	9	
Bununla kamu yararına/toplum a faydalı olmak.....	<input type="checkbox"/>	<input type="checkbox"/>	<input type="checkbox"/>	<input type="checkbox"/>	<input type="checkbox"/>	<input type="checkbox"/>	<input type="checkbox"/>	V56A
Başka insanlara yardımcı olmak.....	<input type="checkbox"/>	<input type="checkbox"/>	<input type="checkbox"/>	<input type="checkbox"/>	<input type="checkbox"/>	<input type="checkbox"/>	<input type="checkbox"/>	V56B
Kendi haklı çıkar-larınızı savunmanız	<input type="checkbox"/>	<input type="checkbox"/>	<input type="checkbox"/>	<input type="checkbox"/>	<input type="checkbox"/>	<input type="checkbox"/>	<input type="checkbox"/>	V56C
Kendi sorunlarınızı kendiniz çözmeniz...	<input type="checkbox"/>	<input type="checkbox"/>	<input type="checkbox"/>	<input type="checkbox"/>	<input type="checkbox"/>	<input type="checkbox"/>	<input type="checkbox"/>	V56D
Yaptığınız etkinliğin hoşunuza gitmesi....	<input type="checkbox"/>	<input type="checkbox"/>	<input type="checkbox"/>	<input type="checkbox"/>	<input type="checkbox"/>	<input type="checkbox"/>	<input type="checkbox"/>	V56E
Sempatik insanlarla bir araya gelmeniz...	<input type="checkbox"/>	<input type="checkbox"/>	<input type="checkbox"/>	<input type="checkbox"/>	<input type="checkbox"/>	<input type="checkbox"/>	<input type="checkbox"/>	V56F
Kendi bilgilerinizi ve tecrübelerinizi artırmanız.....	<input type="checkbox"/>	<input type="checkbox"/>	<input type="checkbox"/>	<input type="checkbox"/>	<input type="checkbox"/>	<input type="checkbox"/>	<input type="checkbox"/>	V56G
Yaptığınız etkinliğin mesleki imkanlarınızı içinde faydalı olmasını Kendi sorumluluk ve karar verme imkanlarınızı olabileceği.....	<input type="checkbox"/>	<input type="checkbox"/>	<input type="checkbox"/>	<input type="checkbox"/>	<input type="checkbox"/>	<input type="checkbox"/>	<input type="checkbox"/>	V56H
Yaptığınız iş için takdir/kabul görmmeniz.....	<input type="checkbox"/>	<input type="checkbox"/>	<input type="checkbox"/>	<input type="checkbox"/>	<input type="checkbox"/>	<input type="checkbox"/>	<input type="checkbox"/>	V56J

57. Etkinliäiniz hangi örgütsel werwevede gerweklekti? Bu...

INT: Mehrfachnennungen sind möglich!

- V57A bir dernek
V57B bir kilise veya baqka bir dini kurum
V57C kendi kendine yardxm grubu (Selbsthilfegruppe), bir inisyatif veya baqka bir kendi kendine örgütlenmiq grup
V57D bir parti
V57E bir kuruluq
V57F bir sendika
V57G bir devlet veya belediye kurumu
V57H diäer: _____V57I

58. Böyle bir etkinlikte bulunmanxz iwin sizi kim etkiledi? Aqaäxdaki hangi qxklar doäru?

INT: Mehrfachnennungen sind möglich!

Etkilenme...

- V58A walqtxäxm gruptaki veya organizasyondaki yöneten kiqiler tarafxndan oldu
V58B orada walxqan aile bireyleri, arkadaqlar veya tanxdxklar tarafxndan oldu
V58C bir danxqma ve temas kurma yeri tarafxndan
V58D basxn, radyo veya televizyondan alxnan bilgilerden
V58E kendi yaqadxäxm ve etkilendiäim olaylardan veya tecrübelerden dolayıx
V58F qehir semti bürosu (Stadtteilbüro) walxqanlarx tarafxndan
V58G Diäerleri, qunlar: _____V58H

⇒ weiter mit Frage 66

59. Gewmiqte derneklerde, inisiyatiflerde, projelerde veya kendi kendine yardxm gruplarxnda faaliyet gösterdiniz mi ve oralarda fahri görevlerde veya iqlerde bulundunuz mu?

- 1 Evet ⇒ weiter mit Frage 60
2 Hayxr ⇒ weiter mit Frage 63

8 w.n. ⇒ weiter mit Frage 63
9 k.A. ⇒ weiter mit Frage 63

60. Biraz önce deãindiãimiz alanlarxn hangisinde walxqtxnxz?

INT: Vorgaben nicht vorlesen! Nennen lassen und zuordnen!
Mehrfachnennungen sind möglich!

Alan	evet			w.n.	k. A.
	1	8	9		
Spor.....	<input type="checkbox"/>	<input type="checkbox"/>	<input type="checkbox"/>		V60A
Kültür.....	<input type="checkbox"/>	<input type="checkbox"/>	<input type="checkbox"/>		V60B
Boq zaman / hoqsohbetlik (Geselligkeit).....	<input type="checkbox"/>	<input type="checkbox"/>	<input type="checkbox"/>		V60C
Sosyal alan.....	<input type="checkbox"/>	<input type="checkbox"/>	<input type="checkbox"/>		V60D
Saãlxx alanx.....	<input type="checkbox"/>	<input type="checkbox"/>	<input type="checkbox"/>		V60E
Okul.....	<input type="checkbox"/>	<input type="checkbox"/>	<input type="checkbox"/>		V60F
Okuldxqx genwlik ve eãitim walxqmalax.....	<input type="checkbox"/>	<input type="checkbox"/>	<input type="checkbox"/>		V60G
Wevre ve doãa koruma.....	<input type="checkbox"/>	<input type="checkbox"/>	<input type="checkbox"/>		V60H
Siyaset.....	<input type="checkbox"/>	<input type="checkbox"/>	<input type="checkbox"/>		V60I
Mesleki wxkarlar temsilcik (Berufliche Interessenvertretung).....	<input type="checkbox"/>	<input type="checkbox"/>	<input type="checkbox"/>		V60J
Kendi kendine ekonomik yardxm (Wirtschaftliche Selbsthilfe)...	<input type="checkbox"/>	<input type="checkbox"/>	<input type="checkbox"/>		V60K
Kilise / dini alan.....	<input type="checkbox"/>	<input type="checkbox"/>	<input type="checkbox"/>		V60L
Adliye / kriminal sorunlar.....	<input type="checkbox"/>	<input type="checkbox"/>	<input type="checkbox"/>		V60M
Kaza veya kurtarma hizmeti/ gönüllü itfaiye	<input type="checkbox"/>	<input type="checkbox"/>	<input type="checkbox"/>		V60N
Vatandaqlxk inisyatifleri/ vatandaqlxk katxlxmx.....	<input type="checkbox"/>	<input type="checkbox"/>	<input type="checkbox"/>		V60O

61. Bugünden baktxãnxzda gewmiqteki faaliyetlerinizi nasxl
deãerlendiriyorsunuz? Tecrübeleriniz...

V61

wok olumlu olumlu olumsuz wok olumsuz w.n. k. A.

1 2 3 4 8 9

62. Woü zaman fähri (ehrenamtlich) etkinlikte bulunulurken bazx problemlerden dolayx devam edilmez. Ben size qimdi bazx noktalarx sayacaäxm. Bu noktalarxn bazxlarx sizde de sözkonusu oldu mu?

INT: Mehrfachnennungen sind möglich!

- V62A Wok zaman gerekiyordu.
- V62B Büyük maddi harcamalar gerekiyordu.
- V62C Beraber walxqtxäxnz asli görevlilerle gerilim ve sorunlar yaqanxyordu.
- V62D Grup iwinde gerilim ve sorunlar yaqanxyordu
- V62F Yapxlacak iq iwin artxk maddi kaynak yoktu.
- V62G Kendimi kullanxlmxq hissettim.
- V62H Kendimi zorlanmxq hissettim.
- V62I Kendi görüqlerimi gerwekleqtiremedim.
- V62J Devam etmek iwin yeterli insan katxlxmx yoktu.
- V62K Resmi makamlardan az destek geldi.
- V62L Hiwbiri deäil

63. Bugün veya gelecekte; derneklerde, inisiyatiflerde, projelerde veya kendi kendine yardxm gruplarxnda (Selbsthilfegruppen) faaliyet göstermek ister miydiniz? Buralarda fähri (ehrenamtlich) veya gönüllü yapxlan görevlerde ve walxqxr mxydxniz?

- 1 Evet ⇨ *weiter mit Frage 64*
- 2 Olabilir, duruma baälx ⇨ *weiter mit Frage 64*
- 3 Hayxr ⇨ *weiter mit Frage 65*
- 7 Bunun hakkında henüz düşünmedim ⇨ *weiter mit Frage 65*
- 8 w.n. ⇨ *weiter mit Frage 65*

64. Faaliyette bulunsaydxnxz, fahri bir görev (ehrenamtlich) yapmanxz iwin neler önemli olurdu? Size farklı ifadeler okuyacaaxm.

	Benim iwin...					W.n.	K.A.	
	wak önemli	biraz önemli	çok önemli/ detaylı	o kadar önemli detaylı	hiç önemli detaylı			
	1	2	3	4	5	A	B	
Bununla kamu yararına/toplum a faydalı olmak.....	<input type="checkbox"/>	<input type="checkbox"/>	<input type="checkbox"/>	<input type="checkbox"/>	<input type="checkbox"/>	<input type="checkbox"/>	<input type="checkbox"/>	V64A
Başka insanlara yardımcı olmak.....	<input type="checkbox"/>	<input type="checkbox"/>	<input type="checkbox"/>	<input type="checkbox"/>	<input type="checkbox"/>	<input type="checkbox"/>	<input type="checkbox"/>	V64B
Kendi hakları savunmanxz.....	<input type="checkbox"/>	<input type="checkbox"/>	<input type="checkbox"/>	<input type="checkbox"/>	<input type="checkbox"/>	<input type="checkbox"/>	<input type="checkbox"/>	V64C
Kendi sorunlarinxz kendiniz çözmeniz...	<input type="checkbox"/>	<input type="checkbox"/>	<input type="checkbox"/>	<input type="checkbox"/>	<input type="checkbox"/>	<input type="checkbox"/>	<input type="checkbox"/>	V64D
Yaptıxnxz etkinliğin hoşunuza gitmesi....	<input type="checkbox"/>	<input type="checkbox"/>	<input type="checkbox"/>	<input type="checkbox"/>	<input type="checkbox"/>	<input type="checkbox"/>	<input type="checkbox"/>	V64E
Sempatik insanlarla bir araya gelmek.....	<input type="checkbox"/>	<input type="checkbox"/>	<input type="checkbox"/>	<input type="checkbox"/>	<input type="checkbox"/>	<input type="checkbox"/>	<input type="checkbox"/>	V64F
Kendi bilgilerinizi ve tecrübelerinizi artırxmanxz.....	<input type="checkbox"/>	<input type="checkbox"/>	<input type="checkbox"/>	<input type="checkbox"/>	<input type="checkbox"/>	<input type="checkbox"/>	<input type="checkbox"/>	V64G
Yaptıxnxz etkinliğin mesleki imkanlarinxz içinde faydalı olmasını	<input type="checkbox"/>	<input type="checkbox"/>	<input type="checkbox"/>	<input type="checkbox"/>	<input type="checkbox"/>	<input type="checkbox"/>	<input type="checkbox"/>	V64H
Kendi sorumluluk ve karar verme imkaninxzn olabilmesi.....	<input type="checkbox"/>	<input type="checkbox"/>	<input type="checkbox"/>	<input type="checkbox"/>	<input type="checkbox"/>	<input type="checkbox"/>	<input type="checkbox"/>	V64I
Yaptıxnxz işi takdir/kabul görmeyiz.....	<input type="checkbox"/>	<input type="checkbox"/>	<input type="checkbox"/>	<input type="checkbox"/>	<input type="checkbox"/>	<input type="checkbox"/>	<input type="checkbox"/>	V64J

65. Sizə bir yerlərdə faaliyyət yürütməyi/angajə olmayx engelləyebilecək birkəw səbəp okuyacaəxm. Siz bana, hər noka iwin ayrıx ayrıx tam, kxsmen vəya hiw doəru bulup bulmadəxnəzx belirtin.

	tam doəru	kxsmen doəru	hiw doəru deəil	w.n.	x.a.	
	1	2	3	8	9	
Böyle bir qey benim yaqımdakilərə göre deəil.....	<input type="checkbox"/>	<input type="checkbox"/>	<input type="checkbox"/>	<input type="checkbox"/>	<input type="checkbox"/>	V65A
Böyle bir qey iwin zamanxm yok	<input type="checkbox"/>	<input type="checkbox"/>	<input type="checkbox"/>	<input type="checkbox"/>	<input type="checkbox"/>	V65B
Böyle bir qeye maddi durumum el vermiyör.....	<input type="checkbox"/>	<input type="checkbox"/>	<input type="checkbox"/>	<input type="checkbox"/>	<input type="checkbox"/>	V65C
Bir qey olduəunda insan sigortalx bile deəil	<input type="checkbox"/>	<input type="checkbox"/>	<input type="checkbox"/>	<input type="checkbox"/>	<input type="checkbox"/>	V65D
İnsana iqtən və derttən baqka bir qey getirmiyör və insana bir faydasx yok.....	<input type="checkbox"/>	<input type="checkbox"/>	<input type="checkbox"/>	<input type="checkbox"/>	<input type="checkbox"/>	V65E
Böyle bir qey iwin uyğun deəilim.....	<input type="checkbox"/>	<input type="checkbox"/>	<input type="checkbox"/>	<input type="checkbox"/>	<input type="checkbox"/>	V65F

66. Her insanxn kendi hayatxn və davranxqxn belirleyen belirli düqünceləri vardır. Hayatxnəzx asxl hedefləri nə olduəunu düqünürsəniz, aqaəxdaki sayxlanlar sizin iwin nə kadar önəmlidir?

	Benim iwin...					w.n.	x.a.	
	wok önəmlı	biraz önəmlı	kxsmen önəmlı/ deəil	o kadar önəmlı deəil	hiw önəmlı deəil			
	1	2	3	4	5	8	9	
Walxqkan və hərsix olmaq.....	<input type="checkbox"/>	<input type="checkbox"/>	<input type="checkbox"/>	<input type="checkbox"/>	<input type="checkbox"/>	<input type="checkbox"/>	<input type="checkbox"/>	V66A
Yüksek bir hayat standarəna sahip olmaq.....	<input type="checkbox"/>	<input type="checkbox"/>	<input type="checkbox"/>	<input type="checkbox"/>	<input type="checkbox"/>	<input type="checkbox"/>	<input type="checkbox"/>	V66B
Sosyal baxımdan məədür olan və toplumun dıqına itilən gruplara (Gesellschaftli che Randgruppen) yardım etmək Kendi yaratxcılxənx və hayal gücünü geliqtirmek....	<input type="checkbox"/>	<input type="checkbox"/>	<input type="checkbox"/>	<input type="checkbox"/>	<input type="checkbox"/>	<input type="checkbox"/>	<input type="checkbox"/>	V66C
Güvenlikte olmaq iwin wabalamaq.....	<input type="checkbox"/>	<input type="checkbox"/>	<input type="checkbox"/>	<input type="checkbox"/>	<input type="checkbox"/>	<input type="checkbox"/>	<input type="checkbox"/>	V66D

	Benim iwin...					w.n.	k.A.	
	wok önemli	biraz önemli	kxsmen önemli/ deâil	o kadar önemli deâil	hiw önemli deâil			
	1	2	3	4	5	8	9	
Kanun ve düzene saygı göstermek...	<input type="checkbox"/>	<input type="checkbox"/>	<input type="checkbox"/>	<input type="checkbox"/>	<input type="checkbox"/>	<input type="checkbox"/>	<input type="checkbox"/>	V66H
Kabullenemeyece k düşünceleri de hoğgörmek.....	<input type="checkbox"/>	<input type="checkbox"/>	<input type="checkbox"/>	<input type="checkbox"/>	<input type="checkbox"/>	<input type="checkbox"/>	<input type="checkbox"/>	V66I
Politik faaliyette bulunmak.....	<input type="checkbox"/>	<input type="checkbox"/>	<input type="checkbox"/>	<input type="checkbox"/>	<input type="checkbox"/>	<input type="checkbox"/>	<input type="checkbox"/>	V66J
Hayatın güzelliklerini tam olarak yaşamak.....	<input type="checkbox"/>	<input type="checkbox"/>	<input type="checkbox"/>	<input type="checkbox"/>	<input type="checkbox"/>	<input type="checkbox"/>	<input type="checkbox"/>	V66K
Wevreyi korumak....	<input type="checkbox"/>	<input type="checkbox"/>	<input type="checkbox"/>	<input type="checkbox"/>	<input type="checkbox"/>	<input type="checkbox"/>	<input type="checkbox"/>	V66L
Allaha inanmak.....	<input type="checkbox"/>	<input type="checkbox"/>	<input type="checkbox"/>	<input type="checkbox"/>	<input type="checkbox"/>	<input type="checkbox"/>	<input type="checkbox"/>	V66M
Meslekte bir yere ulaşmak.....	<input type="checkbox"/>	<input type="checkbox"/>	<input type="checkbox"/>	<input type="checkbox"/>	<input type="checkbox"/>	<input type="checkbox"/>	<input type="checkbox"/>	V66N
Kendi kendini gerwekleştirmek	<input type="checkbox"/>	<input type="checkbox"/>	<input type="checkbox"/>	<input type="checkbox"/>	<input type="checkbox"/>	<input type="checkbox"/>	<input type="checkbox"/>	V66O

67. Kimi insanlar, woâu insanlara güvенеbileceâimizi söylerler. Kimi insanlarda, insanlarla ilişkilerde yeterince dikkatli olmanın mümkün olmadığını söylerler. Bu konuda sizin görüşünüz nedir?

- 1 Woâu insanlara güvenebiliriz
- 2 Duruma baâlx
- 3 İnsan yeterince dikkatli olamaz bile
- 8 w.n.
- 9 k.A.

68. Aqaäxdaki ifadelere katxlxyor musunuz?

	Evet	Hayxr	w.n.	x.A.	
	1	2	8	9	
Günümüzde gerwek arkadaq bulmak gittikwe zor.....	<input type="checkbox"/>	<input type="checkbox"/>	<input type="checkbox"/>	<input type="checkbox"/>	V68A
Günümüzde sosyal iliqliler gittikwe bozuluyor.....	<input type="checkbox"/>	<input type="checkbox"/>	<input type="checkbox"/>	<input type="checkbox"/>	V68B

69. Aqaäxdaki ifadeleri kendiniz iwinde uygun görüyormusunuz?

	Evet	Hayxr	w.n.	x.A.	
	1	2	8	9	
Benim iwin önemli olan kiqiler tarafxndan reddedildiäimi düqünüyorum.....	<input type="checkbox"/>	<input type="checkbox"/>	<input type="checkbox"/>	<input type="checkbox"/>	V69A
Kendimi hep dxqlanmxq hissediyorum.....	<input type="checkbox"/>	<input type="checkbox"/>	<input type="checkbox"/>	<input type="checkbox"/>	V69B
Yakxn wevremdeki insanlar beni olduäm gibi kabul ediyorlar.....	<input type="checkbox"/>	<input type="checkbox"/>	<input type="checkbox"/>	<input type="checkbox"/>	V69C
Hata yapsamda, yakxn wevremde beni kabul eden daha wok kiqilerin olmasxnx isterdim.....	<input type="checkbox"/>	<input type="checkbox"/>	<input type="checkbox"/>	<input type="checkbox"/>	V69D
Yakxn wevremde kendimi rahat ve güvenli hissediyorum.....	<input type="checkbox"/>	<input type="checkbox"/>	<input type="checkbox"/>	<input type="checkbox"/>	V69E
Problemlerimde pratik yardxm ve destek bekliyorum...	<input type="checkbox"/>	<input type="checkbox"/>	<input type="checkbox"/>	<input type="checkbox"/>	V69F
Gerwek sorunlarxm olduäunda bana yardxm edecek insan bulunmuyor.....	<input type="checkbox"/>	<input type="checkbox"/>	<input type="checkbox"/>	<input type="checkbox"/>	V69G

70. Woäu insanlar Almanya'daki durumun son yxllarda belirgin bir gekilde deäiqtiäini düqünüyör. Aqaäxdaki ifadeler böyle deäiqimleri anlatxyör.

	tam doäru	doäruya yakxn	yanlxqa yakxn	hiw doäru deäil	w.n.	x.A.	
	1	2	3	4	8	9	
Günümüzde her qey öyle bozuldu ki, insan nerede olduäunu bile bilmiyor.....	<input type="checkbox"/>	<input type="checkbox"/>	<input type="checkbox"/>	<input type="checkbox"/>	<input type="checkbox"/>	<input type="checkbox"/>	V70A
Her qey o kadar zor olduki, insan neyin ne olduäunu artxk bilmiyor.....	<input type="checkbox"/>	<input type="checkbox"/>	<input type="checkbox"/>	<input type="checkbox"/>	<input type="checkbox"/>	<input type="checkbox"/>	V70B
Eskiden insanlarxn durumu daha iyidi, wünkü insan ne yapmasx gerektiäini biliyordu....	<input type="checkbox"/>	<input type="checkbox"/>	<input type="checkbox"/>	<input type="checkbox"/>	<input type="checkbox"/>	<input type="checkbox"/>	V70C

71. Size yine bazı görüşleri okuyacağız. Lütfen bana, bu ifadelere ne ölçüde katılıp katılmadığınızı söyleyiniz.

	tam katılıp o-rum	katılma -ya yakın	katılma -maya yakın	hiç katılmı- yorum	W.n.	K.A.	
	1	2	3	4	8	9	
Bir şeyler bakarmayan, mutlu olamaz	<input type="checkbox"/>	<input type="checkbox"/>	<input type="checkbox"/>	<input type="checkbox"/>	<input type="checkbox"/>	<input type="checkbox"/>	V71A
Nasıl kazanıldıkça önemli değil, önemli olan kazanmak	<input type="checkbox"/>	<input type="checkbox"/>	<input type="checkbox"/>	<input type="checkbox"/>	<input type="checkbox"/>	<input type="checkbox"/>	V71B
İnsanlar arasında seviye farkları (Rangunterschiede) kabul edilebilir, çünkü bu özünde insanların ele gelen şeylerin nasıl değerlendirdiğini gösteriyor.....	<input type="checkbox"/>	<input type="checkbox"/>	<input type="checkbox"/>	<input type="checkbox"/>	<input type="checkbox"/>	<input type="checkbox"/>	V71C
İnsanların yaptıklarını bakarsına göre değerlendirmeli	<input type="checkbox"/>	<input type="checkbox"/>	<input type="checkbox"/>	<input type="checkbox"/>	<input type="checkbox"/>	<input type="checkbox"/>	V71D
Hayatta en önemli olan bakarsın olmak.....	<input type="checkbox"/>	<input type="checkbox"/>	<input type="checkbox"/>	<input type="checkbox"/>	<input type="checkbox"/>	<input type="checkbox"/>	V71E
İsterdimki hayatın her alanında (meslek, okul, spor vb.) en iyilerine ait olayım.....	<input type="checkbox"/>	<input type="checkbox"/>	<input type="checkbox"/>	<input type="checkbox"/>	<input type="checkbox"/>	<input type="checkbox"/>	V71F
Ülkedeki (Almanya) mevcut sosyal farklılıkların özünde doğru buluyorum.....	<input type="checkbox"/>	<input type="checkbox"/>	<input type="checkbox"/>	<input type="checkbox"/>	<input type="checkbox"/>	<input type="checkbox"/>	V71G
Ben her zaman ortalamanın üstünde olmak için sahibim.	<input type="checkbox"/>	<input type="checkbox"/>	<input type="checkbox"/>	<input type="checkbox"/>	<input type="checkbox"/>	<input type="checkbox"/>	V71H
Herkes kendi iğiyle ilgilenseydi, hepimizin durumu daha iyi olurdu.....	<input type="checkbox"/>	<input type="checkbox"/>	<input type="checkbox"/>	<input type="checkbox"/>	<input type="checkbox"/>	<input type="checkbox"/>	V71I
En iyisi olmak için, insanın kendisi olayların üstesinde gelmesi lazım.....	<input type="checkbox"/>	<input type="checkbox"/>	<input type="checkbox"/>	<input type="checkbox"/>	<input type="checkbox"/>	<input type="checkbox"/>	V71J

Qimdi anketimizin sonuna gelmekteyiz. Bilgileri de erlendirmek iwin sizin hakkınızda birkaw enformasyona ihtiyaw var. Bu enformasyonlarxda tam anonim de erlendirece iz.

72. Aldığınız en y ksek okul veya  niversite diploması ne oldu unu sormak istiyorum?

- 1 Diploması yok
- 2 Volksschulabschluss
- 3 8. sınıf sonrası Polytechnische Oberschule
- 4 10. sınıf sonrası Polytechnische Oberschule
- 5 Hauptschulabschluss
- 6 Realschulabschluss, mittlere Reife
- 7 Abitur veya Fachhochschulreife, 12. sınıf sonrası Polytechnische Oberschule
- 8  niversite diploması veya Meslek Y ksek okul diploması (Fachhochschule)
- 9 İlkokul diploması
- 10 Ortaokul diploması
- 11 Lise diploması
- 12  niversite sınavını kazanmış
- 13 Di er diplomalar, qunlar: _____ V72A
- 98 w.n.
- 99 k.A.

73. Meslek e itiminizle ilgili a ağıdakilerden hangisi size uyuyor?

- V73
- 1 Halen meslek yapıyorum veya y ksek  renim g r yorum⇒**weiter mit Frage 74**
- 2 Meslek diploması yok veya yarıda bırakılmış⇒**weiter mit Fr. 76**
- 3 Meslek diploması var⇒**weiter mit Frage 75**
- 8 w.n. ⇒**weiter mit Frage 76**
- 9 k.A. ⇒**weiter mit Frage 76**

74. Ne tür eäitim iwin waba gösteriyorsunuz?

V74

- 1 Zanaat/sanayi/iqletme veya tarxmda meslek eäitimi diplomasx (Ausbildungsabschluss in Gewerbe oder Landwirtschaft)
- 2 Ticari meslek eäitimi diplomasx (Kaufmännischer Ausbildungsabschluss)
- 3 Meslek Okulu diplomasx (Berufsfachschulabschluss)
- 4 Meslek Lisesi diplomasx (Fachschulabschluss)
- 5 Usta, Teknisyen veya benzeri Meslek Lisesi diplomasi (Meister-, Techniker oder gleichwertiger Fachschulabschluss)
- 6 Meslek Yüksek Okul diplomasx, Üniversite diplomasx (Fachhochschulabschluss, Mühendislik diplomasxda dahil), Üniversite diplomasx (Hochschulabschluss)
- 7 Diäer meslek diplomasx, qu: _____^{V74A}
- 8 Meslek diplomam yok
- 98 w.n.
- 99 k.a.

Filter:

Befragte ohne Abschluss: die Frage 75 überspringen!

75. Hangi meslek diplomanz var? Aqaäxdaki listedekilerin hangisi size uyuyor?

V75

- 1 Kxsxm Kalifiye Iqwi diplomasx (Teilfacharbeiterabschluss)
- 2 Esnaflxk/sanayi/iqletme veya tarxmda meslek eäitimi diplomasx (abgeschlossene gewerbliche oder landwirtschaftliche Lehre)
- 3 Ticari meslek eäitimi diplomasi (abgeschlossene kaufmännische Lehre)
- 4 Meslek Okulu diplomasx (Berufsfachschulabschluss)
- 5 Meslek Lisesi diplomasx (Fachschulabschluss)
- 6 Usta, Teknisyen veya benzeri Meslek Lisesi diplomasi (Meister-, Techniker oder gleichwertiger Fachschulabschluss)
- 7 Meslek Yüksek Okul diplomasx (Fachhochschulabschluss, Mühendislik diplomasxda dahil), Üniversite diplomasx (Hochschulabschluss)
- 8 Diäer meslek diplomasx, qu _____^{V75A}
- 9 Hiwbir diplomam yok
- 98 w.n.
- 99 k.a.

76. Qu anda walxqxyor musunuz?

- V76A Haftada 30 saatten fazla walxqxyorum ⇒ **weiter mit Frage 77**
V76B Haftada 10 saat ile 30 saat arasx walxqxyorum ⇒ **weiter mit Frage 77**
V76C Haftada 10 saatten az walxqxyorum ⇒ **weiter mit Frage 77**
V76D Hayxr ⇒ **weiter mit Frage 79**
V76E k.A. ⇒ **weiter mit Frage 81**

77. Mesleäinizden dolayx size nasxl davranxlxyor?

- V77
- | | | | | |
|----------------------------|----------------------------|----------------------------|----------------------------|----------------------------|
| Wok kabul görmek | yeterli kabul görmek | az kabul görmek | w.n. | k.A. |
| <input type="checkbox"/> 1 | <input type="checkbox"/> 2 | <input type="checkbox"/> 3 | <input type="checkbox"/> 8 | <input type="checkbox"/> 9 |

78. Gelecekte ne ölwüde iqsiz kalmaktan korkuyorsunuz?

- V78
- | | | | | | |
|----------------------------|----------------------------|----------------------------|----------------------------|----------------------------|----------------------------|
| Wok | bazen wok bazen az | bazen | hiw deäil | w.n. | k.A. |
| <input type="checkbox"/> 1 | <input type="checkbox"/> 2 | <input type="checkbox"/> 3 | <input type="checkbox"/> 4 | <input type="checkbox"/> 8 | <input type="checkbox"/> 9 |

⇒ **weiter mit Frage 82!**

Filter für Frage 79: ⇒ bei Rentnern weiter mit 81

79. Sizce kendinize uygun ücretli bir iq bulmak ne kadar zordur? Dügüncenize göre bu....

- V79
- | | | | | | |
|----------------------------|----------------------------|----------------------------|----------------------------|----------------------------|----------------------------|
| wok zor | Zora yakxn | kolaya yakxn | wok kolay | w.n. | k.A. |
| <input type="checkbox"/> 1 | <input type="checkbox"/> 2 | <input type="checkbox"/> 3 | <input type="checkbox"/> 4 | <input type="checkbox"/> 8 | <input type="checkbox"/> 9 |

80. Son beq yxlda kaw defa iqsiz kaldxnxz?

- 1 Hiw
2 Bir defa
3 İki defa
4 Üw defa veya daha fazla
8 w.n.
9 k.A.

81. Günlük yaşamınızda, yaptıklarınızdan dolayı sizi nasıl kabul ediyorlar?

V81

Wok kabul görmek	yeterli kabul görmek	az kabul görmek	w.n.	k.a.
<input type="checkbox"/>	<input type="checkbox"/>	<input type="checkbox"/>	<input type="checkbox"/>	<input type="checkbox"/>
1	2	3	8	9

82. Evinizdeki yaşayan tüm kişilerin aylık net geliri ne kadardır? Bununla, evde tüm yaşayanların ücret, maaş, serbest meslek ve emeklilik gelirinde vergi ve sosyal sigortalar kesildikten sonra kalan toplam miktarı demek istiyorum. Gelirimize devlet yardımlarınız, kira gelirini, kira yardımınız, vevuk parasınız ve başka gelirleride ekleyin.

INT: Vorlage „Einkommen“ dem Befragten zeigen und den entsprechenden Buchstaben nennen lassen.

V82

- 1 C
- 2 I
- 3 F
- 4 A
- 5 L
- 6 H
- 7 D
- 8 J
- 9 B
- 10 M
- 11 G
- 12 K
- 13 E
- 98 w.n.
- 99 k.a.

83. Medeni haliniz nedir/evlimisiniz?

INT: Vorgaben nicht vorlesen! Nennen lassen und zuordnen!

^{V83}


- 1 Evliyim ve eqimle beraber yaqxyorum
- 2 Evli olmadan partnerimle beraber yaqxyorum
- 3 Bekarxm
- 4 Evliyim ve eqimden ayrx yaqxyorum
- 5 Boqandxm
- 6 Dulum
- 9 x.A.

84. Evinizde (18 yaqx altxnda) kaw wocuk yaqxyor?

Sayx: __ __ ^{V84}

 **Ende des Interviews!**

INT: Bitte beim Interviewpartner für die Bereitschaft zum Interview bedanken!



Fragebogen NUR für Interviewer

INT: Diese Fragen nicht vorlesen! Selbstständig ohne Einsicht des Interviewten eintragen!

85. Geschlecht

Befragte Person ist ...

V85

- 1 Männlich
2 Weiblich

86. Wurde das Interview mit dem/ der Befragten allein durchgeführt, oder waren während des Interviews dritte Personen anwesend? Wenn ja, welche?

V86

- 1 Interview wurde mit Befragungsperson allein durchgeführt
2 Ehegatte/ Partner anwesend
3 Kinder anwesend
4 andere Familienangehörige anwesend
5 sonstige Personen anwesend, und zwar: _____ V86A

87. Hat jemand von den anwesenden Personen in das Interview eingegriffen?

V87

- 1 Ja, manchmal
2 ja, häufig
3 Nein

88. In welcher Art von Gebäude wohnt der Befragte?

V88

- 1 Wohnhaus mit 3 bis 4 Wohnungen
2 Wohnhaus mit 5 bis 8 Wohnungen
3 Wohnhaus mit 9 oder mehr Wohnungen (aber höchstens 8 Stockwerke, also kein Hochhaus)
4 Hochhaus (9 oder mehr Stockwerke)
5 Ein-/ Zweifamilienhaus als Reihenhaus oder Doppelhaus
6 freistehendes Ein-/ Zweifamilienhaus
7 landwirtschaftliches Wohngebäude
8 Sonstiges -haus/ Gebäude, und zwar: _____ V91A

89. Wie beurteilen Sie den Zustand des Hauses?

V89

- 1 in gutem bis sehr gutem Zustand
2 etwas renovierungsbedürftig
3 stark renovierungsbedürftig

90. Verfügt das Haus über eine Gegensprechanlage?

V90

- 1 Ja
2 Ja, war aber defekt
3 Nein

Ich versichere mit meiner Unterschrift, das Interview entsprechend den Anweisungen korrekt ausgeführt zu haben.

Interviewer-Nr. Nummer der Adressliste Interviewdauer (Minuten) Datum Unterschrift

